

SOE

股票代碼：6283

淳安電子股份有限公司 SHUN ON ELECTRONIC CO., LTD.

公開說明書

(一〇一年度現金增資發行新股用)

- 一、 公司名稱：淳安電子股份有限公司
- 二、 本公開說明書編印目的：現金增資發行新股
 - (一)發行新股來源：現金增資。
 - (二)新股種類：記名式普通股，每股面額新臺幣壹拾元整。
 - (三)股數：20,000仟股。
 - (四)金額：新臺幣200,000仟元整。
 - (五)發行條件：
 - 1.本次現金發行新股20,000仟股，每股面額新臺幣10元整，發行價格為每股新臺幣11元，共可募集資金總額為新臺幣220,000仟元。
 - 2.本次現金增資發行新股，依公司法第267條規定保留10%，計2,000仟股予員工認購外，另依證券交易法第28條之1規定提出10%，計2,000仟股對外公開承銷，其餘80%計16,000仟股，由原股東依認股基準日股東名簿所載股東持股比例認購，認購不足一股之畸零股，自認股基準日起五日內由股東自行併湊，原股東及員工放棄認股之股份或併湊不足一股之畸零股，授權董事長洽特定人認購。
 - 3.本次發行新股之權利義務與原發行之股份相同。
 - (六)公開承銷比例：本次現金增資發行新股總數之10%，計2,000仟股。
 - (七)承銷及配售方式：以公開申購方式對外公開承銷。
- 三、 本次資金運用計劃之用途及預計可能產生之效益：請參閱本公開說明書第62頁。
- 四、 本次發行之相關費用：
 - (一)承銷費用：計約新臺幣伍拾萬元整。
 - (二)其他費用(包括會計師、律師及印刷等其他費用)約新臺幣參拾萬元整。
- 五、 有價證券之生效，不得藉以作為證實申報事項或保證證券價值之宣傳。
- 六、 本公開說明書之內容如有虛偽或隱匿之情事者，應由發行人及其負責人與其他曾在公開說明書上簽名或蓋章者依法負責。
- 七、 投資人應詳閱本公開說明書之內容，並應注意本公司之風險事項：請參閱本公開說明書第3頁。
- 八、 查詢本公開說明書之網址：公開資訊觀測站：<http://newmops.twse.com.tw>
本公司網站：<http://www.soe-ele.com>

淳安電子股份有限公司 編製
中華民國一〇二年一月三十日 刊印

一、本次發行前實收資本之來源：

實收資本額	金額(單位：新臺幣仟元)	占實收資本額比例
設立資本	5,000	0.48%
現金增資	501,111	47.78%
盈餘及資本公積轉增資	501,904	47.85%
員工認股權	64,790	6.18%
公司債轉換	6,000	0.57%
註銷股本	30,000	(2.86)%
合計	1,048,805	100.00%

二、公開說明書之分送計畫：

陳列處所：除依規定函送主管機關外，另放置於本公司及本公司股務代理機構以供查閱。

分送方式：依金融監督管理委員會證券期貨局規定辦理。

索取方式：請親赴前述陳列處所或上網至公開資訊觀測站(<http://newmops.twse.com.tw>)下載。

三、證券承銷商之名稱、地址、網址及電話：

名稱：國泰綜合證券股份有限公司 網址：<http://www.cathaysec.com.tw>

地址：台北市仁愛路四段 296 號 17 樓 電話：(02)2326-9888

四、公司債保證機構之名稱、地址、網址及電話：不適用。

五、公司債受託機構之名稱、地址、網址及電話：不適用。

六、股票或公司債簽證機構之名稱、地址、網址及電話：不適用。

七、辦理股票過戶機構之名稱、地址、網址及電話：

名稱：元富證券股份有限公司 網址：<http://www.masterlink.com.tw>

地址：台北市敦化南路二段 97 號 22 樓 電話：(02)2708-3972

八、信用評等機構之名稱、地址、網址及電話：不適用。

九、公司債簽證會計師及律師姓名、事務所名稱、地址、網址及電話：不適用

十、最近年度財務報告簽證會計師姓名、事務所名稱、地址、網址及電話：

會計師姓名：林文欽、李振銘會計師 網址：<http://www.deloitte.com.tw>

事務所名稱：勤業眾信聯合會計師事務所 電話：(02)2545-9988

地址：台北市民生東路三段 156 號 13 樓

十一、複核律師姓名、事務所名稱、地址、網址及電話：

律師姓名：邱景睿律師 網址：—

事務所名稱：邱景睿律師事務所 電話：(02)6600-5103

地址：台北市敦化北路 214 號 10 樓

十二、本公司發言人、代理發言人姓名、職稱、聯絡電話及電子郵件信箱：

發言人姓名：張榮德 聯絡電話：(02)2228-7525

職稱：總經理 電子郵件信箱：pr@soe-ele.com

代理發言人姓名：張秋雀 聯絡電話：(02)2228-7525

職稱：總經理特別助理 電子郵件信箱：pr@soe-ele.com

十三、公司網址：<http://www.soe-ele.com>

淳安電子股份有限公司公開說明書摘要

實收資本額：新臺幣 1,048,805 仟元		公司地址：新北市中和區員山路 504 號 8 樓之 5		電話：(02)2228-7525	
設立日期：85 年 01 月 12 日			網址： http://www.soe-ele.com		
上市日期： 97 年 01 月 21 日		上櫃日期： 92 年 11 月 18 日		公開發行日期： 91 年 3 月 11 日	
管理股票日期：不適用		負責人： 董事長：張榮德 總經理：張榮德		發言人：張榮德 職稱：總經理 代理發言人：張秋雀 職稱：總經理特別助理	
股票過戶機構：元富證券股份有限公司		電話：(02)2708-3972		網址： http://www.masterlink.com.tw	
		地址：台北市敦化南路二段 97 號 22 樓			
股票承銷機構：國泰綜合證券股份有限公司		電話：(02)2326-9888		網址： http://www.cathaysec.com.tw	
		地址：台北市仁愛路四段 296 號 17 樓			
最近年度簽證會計師：勤業眾信聯合會計師事務所 林文欽、李振銘會計師		電話：(02)2545-9988		網址： http://www.deloitte.com.tw	
		地址：台北市民生東路三段 156 號 13 樓			
複核律師：邱景睿律師事務所 邱景睿律師		電話：(02)6600-5103		網址：—	
		地址：台北市敦化北路 214 號 10 樓			
信用評等機構：不適用					
最近一次經信用評等日期：不適用		評等標的：不適用		評等結果：不適用	
董事選任日期：100 年 06 月 09 日，任期：三年			監察人選任日期：100 年 06 月 09 日，任期：三年		
全體董事持股比例：26.40% (101 年 12 月 31 日)			全體監察人持比率：0.90% (101 年 12 月 31 日)		
董事、監察人及持股超過 10% 股東及其持股比例：(101 年 12 月 31 日)					
職	稱	姓	名	持	股
董	事	張	榮	2.10%	獨
長		德			立
董	事	邱	森	3.23%	董
		盈			事
董	事	周	耀	2.57%	監
		威			察
董	事	群	光	14.88%	人
		電	子		陳
董	事	文	麥	3.61%	察
		公	司		人
		司			呂
					進
					宗
					0.00%
					0.00%
					0.06%
					0.00%
					0.83%
工廠地址： 新竹廠：新竹縣竹北市台元街 22 號 6 樓 東莞淳安廠：廣東省東莞市清溪鎮三中管理區金龍工業區 東莞詮立廠：廣東省東莞市清溪鎮金星工業區 嘉興淳祥廠：浙江省嘉興市經濟開發區東北區正原路岡山路口 嘉興博安廠：浙江省嘉興市經濟開發區東北區崗山路 5 號機械廠房				電話： 新竹廠：(03)600-5888 東莞淳安廠：(769)8731-7940 東莞詮立廠：(769)8681-4718 嘉興淳祥廠：(573)8391-2888 嘉興博安廠：(573)8391-2800	
主要產品：手機薄膜按鍵及觸控式面板。			市場結構：外銷 97% 內銷 3%		參閱本文第 43 頁
風 險 事 項	請參閱本公開說明書之風險事項說明				參閱本文第 3 頁
去(100)年度	營業收入：287,304 仟元 手機薄膜按鍵：163,446 仟元 觸控式面板：274 仟元 其他：123,584 仟元				參閱本文第 31 頁
	稅前純益：(234,731)仟元；每股稅後盈餘：(2.04)元				參閱本文第 82 頁
本次募集發行有價證券種類及金額			請參閱本公開說明書封面		
發 行 條 件			請參閱本公開說明書封面		
募集資金用途及預計產生效益概述			請參閱本文第 62 頁		
本次公開說明書刊印日期：102 年 1 月 30 日			刊印目的：一〇一年度現金增資發行新股用		
其他重要事項之扼要說明及參閱本文之頁次：請參閱本公開說明書目錄					

淳安電子股份有限公司

公開說明書目錄

	頁次
壹、公司概況.....	1
一、公司簡介.....	1
二、風險事項.....	3
三、公司組織.....	7
四、資本及股份.....	23
五、公司債（含海外公司債）辦理情形.....	29
六、特別股辦理情形.....	29
七、參與發行海外存託憑證辦理情形.....	29
八、員工認股權憑證辦理情形.....	30
九、限制員工權利新股辦理情形.....	30
十、併購辦理情形.....	30
十一、受讓他公司股份發行新股辦理情形.....	30
貳、營運概況.....	31
一、公司之經營.....	31
二、固定資產.....	58
三、轉投資事業.....	59
四、重要契約.....	59
參、發行計畫及執行情形.....	60
一、前次現金增資、併購或受讓他公司股份發行新股或發行公司債資金運用計畫分析.....	60
二、本次現金增資、發行公司債、發行員工認股權憑證或限制員工權利新股計劃....	62
三、本次受讓他公司股份發行新股.....	80
四、本次併購發行新股.....	80
肆、財務概況.....	81
一、最近五年度簡明財務資料.....	81
二、財務報表應記載事項.....	87
三、財務概況其他重要事項.....	87
四、財務概況及經營結果檢討分析.....	87
伍、特別記載事項.....	90
一、內部控制制度執行狀況.....	90
二、委託經金融監督管理委員會核准或認可之信用評等機構進行評等者，應揭露該信用評等機構所出具之評等報告.....	90
三、證券承銷商評估總結意見.....	90

四、律師法律意見書	90
五、由發行人填寫並經會計師複核之案件檢查表彙總意見	90
六、前次募集與發行有價證券於申報生效(申請核准)時，經金融監督管理委員會通知應自行改進事項之改進情形	90
七、本次募集與發行有價證券申報生效時，經金融監督管理委員會通知應補充揭露之事項	90
八、公司初次上市、上櫃或前次及最近三年度申報(請)募集與發行有價證券時，於公開說明書中揭露之聲明書或承諾事項及其目前執行情形	90
九、最近年度及截至公開說明書刊印日止，董事或監察人對董事會通過重要決議有不同意見且有紀錄或書面聲明者	90
十、最近年度及截至公開說明書刊印日止公司及其內部人員依法被處罰、公司對其內部人員違反內部控制制度規定之處罰、主要缺失與改善情形	90
十一、其他必要補充說明事項	90
十二、公司治理運作情形	91
陸、重要決議、公司章程及相關規章	99
一、與本次發行有關之決議文	102
二、章程新舊條文對照表	102
三、公司章程	102
四、虧損撥補表	102
附件一、一〇一年度現金增資股票承銷價格計算書	
附件二、九十九年度財務報告	
附件三、一〇〇年度財務報告	
附件四、一〇一年度上半年財務報告	
附件五、一〇〇年度合併財務報告	
附件六、一〇一年度上半年合併財務報告	

壹、公司概況

一、公司簡介

(一)設立日期：民國 85 年 1 月 12 日。

(二)總公司、分公司及工廠之地址及電話

- 1.總 公 司：新北市中和區員山路 504 號 8 樓之 5
電 話：(02)2228-7525
- 2.新 竹 廠：新竹縣竹北市台元街 22 號 6 樓
電 話：(03)600-5888
- 3.東莞淳安廠：廣東省東莞市清溪鎮三中管理區金龍工業區
電 話：(769)8731-7940
- 4.東莞詮立廠：廣東省東莞市清溪鎮金星工業區
電 話：(769)8681-4718
- 5.嘉興淳祥廠：浙江省嘉興市經濟開發區東北區正原路岡山路口
電 話：(573)8391-2888
- 6.嘉興博安廠：浙江省嘉興市經濟開發區東北區崗山路 5 號機械廠房
電 話：(573)8391-2800

(三)公司沿革

年度	沿革
民國 85 年	● 淳安電子股份有限公司成立於台北縣板橋市，資本額伍佰萬元。
民國 89 年	● 資本額增至壹億貳仟萬元。
民國 90 年	● 六月轉投資東莞永鉅電子廠，從事鍵盤導電薄膜之製造業務。 ● 八月轉投資東莞淳安電子有限公司，從事手機按鍵彈性面板、Membrane Switch 之製造。 ● 十二月資本額增至壹億玖仟伍佰萬元。 ● 鍵盤導電薄膜年出貨量達 1,851 萬套；手機按鍵彈片出貨量達 1,098 萬套。
民國 91 年	● 四月辦理現金增資伍仟萬元及盈餘轉增資參仟肆佰捌拾伍萬元，資本額增至貳億柒仟玖佰捌拾伍萬元，並補辦公開發行。
民國 91 年	● 十二月轉投資嘉興淳祥電子科技有限公司，從事筆記本電腦鍵盤導電薄膜之製造。
民國 91 年	● 鍵盤導電薄膜年出貨量達 3,689 萬套；手機按鍵彈片出貨量達 1,485 萬套。

年度	沿革
民國 92 年	● 六月東莞淳安電子有限公司通過 QS9000 國際認證。
民國 92 年	● 七月辦理盈餘轉增資新臺幣伍仟參佰壹拾伍萬元，增資後資本額增至參億參仟參佰萬元。
民國 92 年	● 十一月股票正式於櫃檯買賣中心掛牌買賣。
民國 93 年	● 三月發行國內第一次國內無擔保可轉換公司債。
民國 93 年	● 八月辦理盈餘轉增資新臺幣陸仟參佰萬元，增資後資本額增至參億玖仟陸佰萬元。
民國 94 年	● 九月辦理盈餘轉增資新臺幣伍仟玖佰萬元，增資後實收資本額增至肆億玖仟陸佰捌拾壹萬貳佰柒拾元。 ● 十一月轉投資東莞詮立電子有限公司，從事手機按鍵之生產。
民國 95 年	● 九月辦理盈餘轉增資新臺幣伍仟伍佰肆拾捌萬玖仟柒佰參拾元，增資後實收資本額增至伍億伍仟貳佰參拾萬元。 ● 十二月辦理現金增資壹億壹仟壹佰壹拾壹萬壹仟壹佰壹拾元及員工認股權憑證轉換股份貳仟零肆拾捌萬元，增資後實收資本額增至陸億捌仟參佰捌拾玖萬壹仟壹佰壹拾元。 ● 十二月轉投資嘉興博安科技有限公司，從事手機塑膠機殼之生產。
民國 96 年	● 十月辦理盈餘轉增資新臺幣陸仟參佰柒拾參萬玖仟捌佰參拾元、員工認股權憑證轉換股份新臺幣貳佰伍拾萬元及公司債轉換股份新臺幣伍佰玖拾玖萬玖仟玖佰伍拾元，增資後實收資本額為新臺幣柒億伍仟陸佰壹拾參萬零捌佰玖拾元。
民國 97 年	● 一月轉上市正式掛牌。 ● 九月辦理盈餘轉增資新臺幣壹億貳仟玖佰捌拾柒萬肆仟壹佰肆拾元，增資後實收資本額增至捌億捌仟陸佰萬零伍仟零參拾元。
民國 98 年	● 八月辦理盈餘轉增資新臺幣肆仟貳佰捌拾萬零貳佰伍拾元，增資後實收資本額增至玖億貳仟捌佰捌拾萬零伍仟貳佰捌拾元。 ● 十二月增資嘉興淳祥電子參佰萬美元，以擴大筆記型電腦生產新廠房，完成後產能可達每月 600 萬套。
民國 99 年	● 四月辦理現金增資新臺幣壹億伍仟萬元，增資後實收資本額增至壹拾億零柒仟捌佰捌拾萬伍仟貳佰捌拾元。
民國 100 年	● 四月轉投資台灣新竹廠-觸控面板事業群，從事手機與平板電腦觸控裝置之研發、製造、銷售與服務。 ● 十一月台灣新竹廠-觸控面板事業群通過 ISO9001 國際認證。

二、風險事項

(一)風險因素

- 1.最近年度及截至公開說明書刊印日止，利率、匯率變動、通貨膨脹情形對公司損益之影響及未來因應措施

(1)利率變動對公司損益之影響及未來因應措施

單位：新臺幣仟元；%

項目	年度	100 年度	101 年度 前三季
利息費用		1,259	1,469
營業收入淨額		287,304	262,592
利息費用/營業收入淨額(%)		0.44	0.56

本公司目前僅有少數銀行借款，均屬中期營運週轉借款並按季分期攤還，且約六成債務為固定利率，故市場利率波動所影響之利息支出甚微，且由上表可知，利息費用佔本公司營收比例甚小，本公司主要盈虧因素仍來自於本業業績，故利率變動對本公司之直接影響不大。

(2)匯率變動對公司損益之影響及未來因應措施

單位：新臺幣仟元；%

項目	年度	100 年度	101 年度 前三季
兌換(損)益淨額		434	1,500
營業收入淨額		287,304	262,592
兌換(損)益/營業收入淨額(%)		0.15%	0.57%

因本公司採購及銷售皆以外幣為主，匯率之變動對公司營收獲利有部分影響，台幣貶值提升公司營收獲利；相反的，台幣升值則將侵蝕公司營收獲利。由上表可知，兌換損益佔本公司營收比率並不大，未來本公司為規避匯率風險，除自行研判匯率走勢外，主要係藉由與金融機構密切保持聯繫，隨時收集匯率變化之相關資訊。亦制定「取得或處分資產處理程序」做為進行避險策略之依據。

(3)通貨膨脹對公司損益之影響及未來因應措施

未來本公司將持續注意通貨膨脹情形，主要原物料價格走勢，以適當調整產品售價及原物料庫存量，將通貨膨脹之影響降至最低。

- 2.最近年度及截至公開說明書刊印日止，從事高風險、高槓桿投資、資金貸與他人、背書保證及衍生性商品交易之政策、獲利或虧損之主要原因及未來因應措施

(1)本公司致力於本業之發展，故並未從事高風險、高槓桿投資及衍生性商品

之交易。

(2)本公司針對應收關係人帳款超過正常授信期間三個月之部分，依 93 基秘字第 167 號函規定，視同資金貸與並轉列其他應收款，截至 101 年 9 月 30 日止，資金貸與金額為 39,102 仟元，惟已於今年底前全數收回。

(3)自 91 年度起因應子公司開曼淳安與嘉興淳祥公司資金需求，故對其向銀行背書保證，截至 101 年 9 月 30 日止，保證金額合計 110,000 仟元及 148,000 仟元。

3.最近年度及截至公開說明書刊印日止，未來研發計劃及預計投入之研發費用

本公司未來關鍵技術研發計畫將以觸控面板開發及新材料測試為主，預計每年投入之研發費用約新臺幣 30,000 仟元，相關計畫如下：

技術分類	技術項目	發展規劃作法
整合型人機介面技術	複合式手機按鍵	手機按鍵搭配 Touch Pad 一體化設計。
	複合式電腦導電薄膜	電腦薄膜鍵盤搭配 Touch Pad 一體化設計。
超薄型薄膜按鍵或鍵盤材料研發與整機開發設計技術	壓感式材料	將進行合成壓感式材料。
	超薄型薄膜按鍵整機開發設計	將結合自行研發壓感式材料，進行製作超薄型薄膜鍵盤。
觸控關鍵材料應用及跨領域整合應用技術	觸控關鍵材料應用	將使用不同形式導電薄膜進行取代原 ITO 薄膜製作電容式薄膜觸控成品。
	跨領域整合應用技術	將電容式薄膜觸控感應器結合不同領域技術，整合開發出多樣式、低成本、符合各種市場面需求的電容式薄膜觸控產品。
輕薄多工薄膜觸控技術	單層多指電容式觸控技術	與 IC 廠商形成策略聯盟，進行開發單層多指電容式觸控產品。
	雙操作模式薄型化薄膜觸控技術	以手寫與筆寫兩種操作模式為目標，進行薄型化薄膜觸控技術。

4.最近年度及截至公開說明書刊印日止，國內外重要政策及法律變動對公司財務業務之影響及因應措施

本公司營運均遵循國內外相關法令，且隨時注意國內外政策發展與法規變動趨勢，以充分掌握市場環境變化，並即時因應國內外政經情勢發展，故截至本公開說明書刊印日止，國內外重要政策及法律變動對本公司財務業務尚無產生重大影響。

5.最近年度及截至公開說明書刊印日止，科技改變及產業變化對公司財務業務之影響及因應措施

本集團目前主要營收來源是手機按鍵及導電薄膜按鍵，但隨著智慧型手機及 Windows 8 風潮興起，觸控面板成為智慧型手機/攜帶型電腦/平板電腦主要之使用人機介面，手機按鍵使用相對比例減少；而平板電腦興起，成為近年來最火紅的資訊產品，許多消費者會把 NB 及平板電腦放在同一個基礎點進行採購決策的考量。NB 與平板電腦目前來看，或許不具有立即替代性，但是 NB 的銷售量因平板電腦而下滑是不爭的事實。機械式人機介面之手機按鍵與導電薄膜按鍵目前仍是本公司的主要金流來源，本公司在手機按鍵及導電薄膜按鍵(機械式人機介面)領域經營許久，也具有相當豐沛的技術能力。然而為了次世代 3C 資訊產品的技術開發，本公司規劃將機械式人機介面技術經驗移轉到感應式人機介面進行研發準備，100 年 2 月，本公司已於新竹佈建觸控面板廠，並於 101 年第一季起開始量產出貨，未來本公司將持續進行研究與開發相關前瞻感應式觸控技術，期望在未來的競爭上能有更堅實的技術與製程能力，以符合市場與技術設計的變化。。

6.最近年度及截至公開說明書刊印日止，企業形象改變對企業危機管理之影響及因應措施

本公司經營理念以顧客為尊，顧客價值為優先，創造平價優質產品給顧客，依客戶需求提供顧客完善的產品解決方案，因此，本公司相當注重自身企業品牌形象以及風險控管，並訂定內控內稽辦法與設立專責稽核人員定期與不定期抽查內部控制制度執行狀況，以控制風險、強化公司內部管理並降低危機發生，與供應商、客戶及金融機構間維持良好合作關係，最近年度及截至公開說明書刊印日止尚無因企業形象改變而對公司產生重大影響之情事。

7.最近年度及截至公開說明書刊印日止，進行併購之預期效益、可能風險及因應措施

本公司於最近年度及截至公開說明書刊印日止，並無進行併購之情事。

8.最近年度及截至公開說明書刊印日止，擴充廠房之預期效益、可能風險及因應措施：無。

9.最近年度及截至公開說明書刊印日止，進貨或銷貨集中所面臨之風險及因應措施

本公司銷貨客戶主要隨終端客戶業務需求而有所變動，此外，自 100 年起切入薄膜觸控領域，雖屬創立之初，但已順利打進數家廠商之供應鏈，且觸控相關應用為近年來全球市場之發展趨勢，未來成長力道可期，將可有效分散本公司客戶群、降低銷貨集中之風險；本公司與主要供應商已建立穩定良好之供貨關係，且每一項原物料皆有兩家以上的供應商，確保原料供應無

虞，供貨來源穩定尚無缺貨之虞，且本公司已於 100 年切入薄膜觸控之生產，故相關原料之供應商亦趨多元，亦有效降低進貨集中之風險。

10.最近年度及截至公開說明書刊印日止，董事、監察人或持股超過百分之十之大股東，股權之大量移轉或更換對公司之影響、風險及因應措施：無。

11.最近年度及截至公開說明書刊印日止，經營權之改變對公司之影響、風險及因應措施

101 年 6 月 18 日原任董事長邱森盈先生由於健康因素考量，辭任董事長一職，並由董事暨總經理張榮德先生接任，然股權並無變動，且邱森盈先生仍為本公司之董事，故最近年度及截至公開說明書刊印日止，並無因經營權改變而影響公司營運之情事。

12.最近年度及截至公開說明書刊印日止，其他重要風險及因應措施：無。

(二)訴訟或非訟事件

1.公司最近二年度及截至公開說明書刊印日止已判決確定或目前尚在繫屬中之訴訟、非訟或行政爭訟事件，其結果可能對股東權益或證券價格有重大影響者，應揭露其系爭事實、標的金額、訴訟開始日期、主要涉訟當事人及目前處理情形：無。

2.公司董事、監察人、總經理、實質負責人、持股比例超過百分之十之大股東及從屬公司，最近二年度及截至公開說明書刊印日止已判決確定或目前尚在繫屬中之訴訟、非訟或行政爭訟事件，其結果可能對公司股東權益或證券價格有重大影響者：無。

3.公司董事、監察人、經理人及持股比例超過百分之十之大股東，最近二年度及截至公開說明書刊印日止發生證券交易法第一百五十七條規定情事及公司目前辦理情形：無。

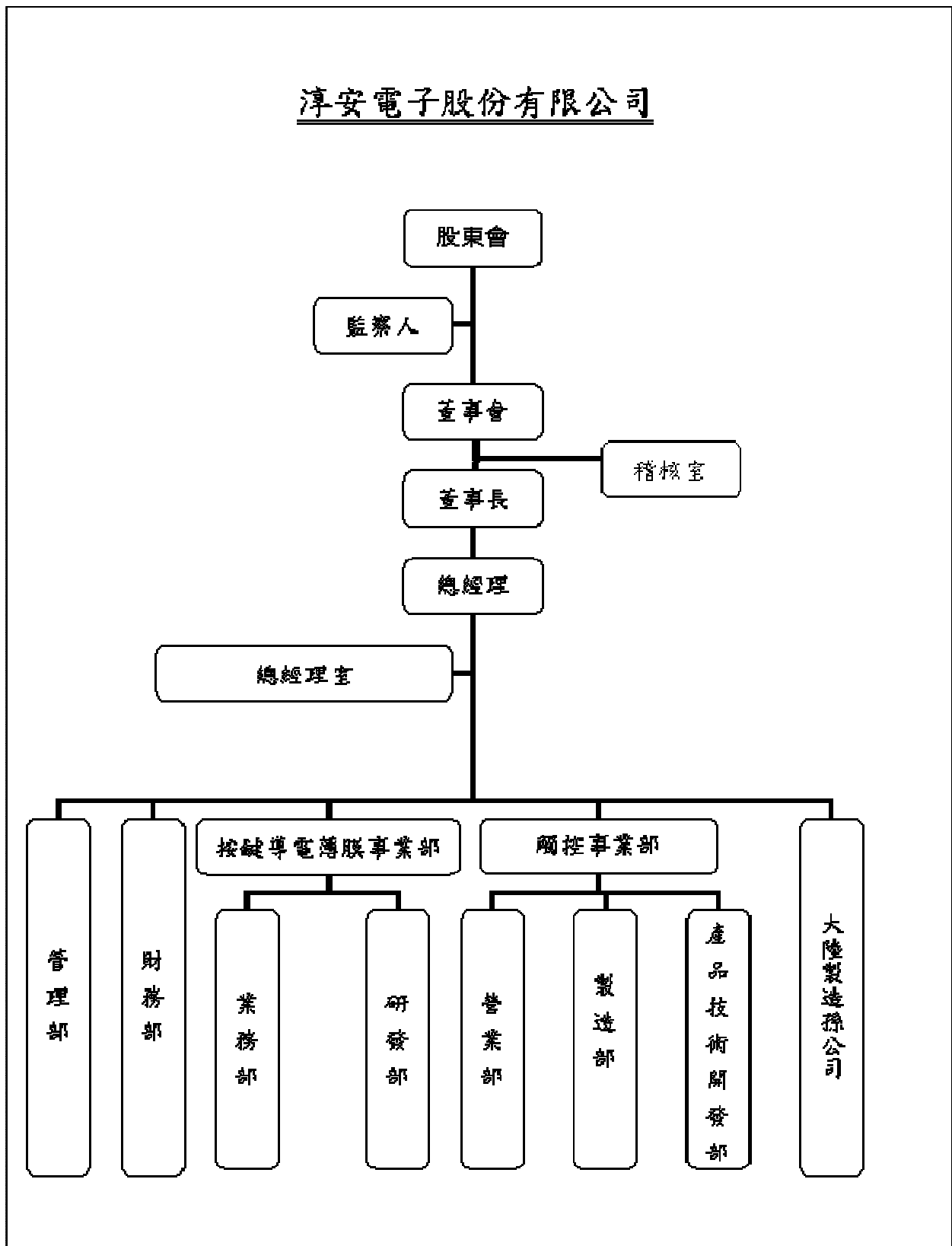
(三)公司董事、監察人、經理人及持股比例超過百分之十之大股東最近二年度及截至公開說明書刊印日止，如有發生財務週轉困難或喪失債信情事，應列明其對公司財務狀況之影響：無。

(四)其他重要事項：無。

三、公司組織

(一)組織系統

1.組織結構

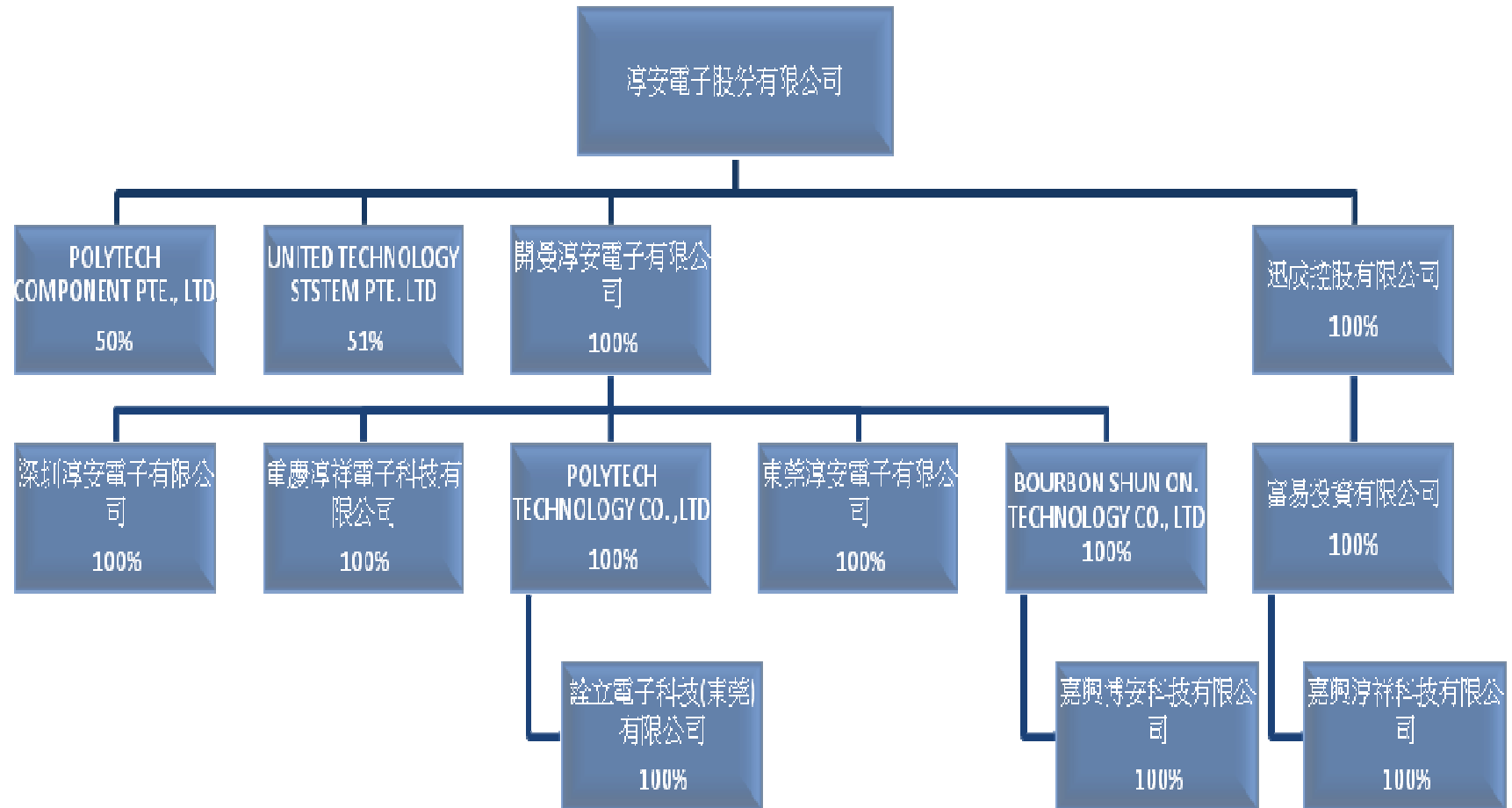


2.各主要部門所營業務

部門	工作職掌
總經理室	公司年度計畫之擬定及追蹤。 營運分析及擬定因應對策。 投資方案之評估。 專案計畫之規劃。 股務作業。
稽核室	集團內部控制制度之推行與維護。 集團內部稽核事項。 異常反應及改善之建議。
按鍵導電薄膜事業部	統籌按鍵導電薄膜產品之材料採購、生產管理、行銷、業務管理、售後服務、新產品之研究開發等業務。
觸控事業部	統籌觸控面板相關產品之材料採購、生產管理、行銷、業務管理、售後服務、新產品之研究開發等業務。
財務部	集團財務管理、銀行往來、資金運用。 集團會計帳務及稅務規劃、財務報表編制及分析。 資訊系統規劃管理。
管理部	規劃執行集團績效考核、薪酬、人力招募、員工分紅及認股權等事項。 各項總務行政工作。 員工福利相關規畫執行。
產品技術開發部	新產品之研發。 新技術之開發。 產品安全及標準規格之訂定。
業務部/營業部	業務目標設定、執行。 新客戶、新市場開發。
製造部	產品生產製造。 產品品質管控。

(二)關係企業圖

1.關係企業圖(101年09月30日)



2.公司與關係企業間之關係、相互持股比例、股份及實際投資金額

101年09月30日；單位：外幣仟元；仟股；%

投資公司	被投資公司	所在地	主要營業項目	持有股數	持股比例	實際投資額	持有本公司股份
淳安電子股份有限公司	開曼淳安電子有限公司	英屬維京群島	各項投資業務及經營貿易、買賣電子加工產品業務	3,020	100.00	US\$ 3,020	無
	迅成控股有限公司	西薩摩亞	各項轉投資業務	15,555	100.00	US\$ 15,555	無
	Polytech Component Pte. Ltd.	新加坡	經營貿易及買賣電子加工產品業務	50	50.00	US\$ 30	無
	United Technology System Pte. Ltd.	新加坡	經營貿易及買賣電子加工產品業務	51	51.00	US\$ 150	無
開曼淳安電子有限公司	東莞淳安電子有限公司	中國東莞	經營其他開關之產銷業務	—	100.00	US\$ 908 HK\$ 16,218	無
	Polytech Technology Co., Ltd.	模里西斯	各項轉投資業務	6,300	100.00	US\$ 7,783	無
	Bourbon Shun On Technologies Co., Ltd.	英屬維京群島	各項轉投資業務	50	100.00	US\$ 3,500	無
	深圳淳安電子有限公司	中國深圳	經營其他開關之產銷業務	—	100.00	US\$ 80	無
	重慶淳祥電子科技有限公司	中國重慶	經營其他開關之產銷業務	—	100.00	US\$ 315	無
Polytech Technology Co., Ltd.	詮立電子科技(東莞)有限公司	中國東莞	經營硬質橡膠製品之相關業務	—	100.00	US\$ 1,794	無
Bourbon Shun On Technologies Co., Ltd.	嘉興博安科技有限公司	中國嘉興	經營電氣絕緣用塑膠製品之相關業務	—	100.00	US\$ 3,700	無
迅成控股有限公司	富易投資有限公司	英屬開曼群島	各項轉投資業務	15,100	100.00	US\$ 15,100	無
富易投資有限公司	嘉興淳祥電子科技有限公司	中國嘉興	印刷電路板(高密度除外)、其他開關，電壓未超過1,000伏特者之產銷業務	—	100.00	US\$ 15,100	無

(三)總經理、副總經理、協理、各部門及分支機構主管資料

101年12月31日；單位：股

職稱	姓名	就任日期	持有股份		配偶、未成年子女持有股份		利用他人名義持有股份		主要經(學)歷	目前兼任其他公司之職務	具配偶或二親等以內關係之經理人			經理人取得員工認股權憑證情形(註)
			股數	持股比例	股數	持股比例	股數	持股比例			職稱	姓名	關係	
總經理	張榮德	99.04.01	2,207,513	2.05%	44,898	0.04%	—	—	1.廣東中山大學EMBA碩士 2.勝方電子公司副總經理	1.東莞淳安電子公司董事長 2.嘉興淳祥電子公司董事長	—	—	—	250 仟股
中國區總經理	周耀威	91.06.01	2,698,733	2.71%	—	—	—	—	1.美國舊金山州立大學企管系學士 2.萬德公司業務總經理 3.三德公司副總經理	1.新加坡 UTS 董事 2.東莞淳安電子公司董事 3.博安科技有限公司董事長 4.東莞詮立董事	—	—	—	250 仟股
觸控事業部總經理	李昭松	100.03.01	1,500,000	1.43%	200,000	0.19%	—	—	1.清華大學材料科學工程學系博士 2.奇美電子公司處長 3.群創光電公司處長	—	—	—	—	—
東莞廠協理	劉瑞中	95.07.01	209,331	0.20%	—	—	—	—	1.淡江大學會計系畢 2.甦活全球網路股份有限公司財務部經理 3.新詰企業股份有限公司管理處副總	—	—	—	—	150 仟股
嘉興廠協理	徐楓楠	96.09.01	14,225	0.01%	—	—	—	—	1.台北工專機械工程科 2.聯合聚晶股份有限公司副理 3.新世代科技股份有限公司課長	—	—	—	—	120 仟股
嘉興廠協理	黨國強	99.04.12	8,000	0.01%	14,515	0.01%	—	—	1.復興工專電機系 2.英華達股份有限公司品管經理	—	—	—	—	—
財務部協理	邵耿郎	100.11.01	30,000	0.00%	—	—	—	—	1.淡江大學會計系 2.東莞高效電子廠財務部經理 3.東莞茂瑞電子財務部經理 4.富士光蘇州廠經管處主管 5.光寶科技東莞子公司財會主管	—	—	—	—	—
觸控事業部市場行銷處協理	李湖清	101.06.29	0	—	0	—	—	—	1.政治大學企管研究所 2.晶寶科技行銷總監 3.崇越科技企劃協理 4.建鼎集團管理部副總經理 5.英群企業資深經理	—	—	—	—	—
觸控事業部研發處協理	李聯鑫	100.04.08	410,000	0.39%	—	—	—	—	1.清華大學材料科學工程學系碩士 2.奇美電子公司副處長	—	—	—	—	—
觸控事業部製造處廠長	黃磊煌	100.03.28	842,000	0.80%	—	—	—	—	1.萬能工專專科學校 2.奇美電子公司經理	—	—	—	—	—

註：本公司 96 年度第一次員工認股權憑證業於 101 年 12 月 26 日到期，發行總額為 3,000 仟股，並無被執行認股權之情形。

(四)董事及監察人資料

1.董事及監察人姓名、經(學)歷、持有股份及性質

101年12月31日；單位：股

職稱	姓名	初次 選任 日期	選任 日期	任期 (年)	選任時 持有股份		現在 持有股數		配偶、未成年子女 現在持有股份		利用他人名義持 有股份		主要經(學)歷	目前兼任本公司 及其他公司之職務	具配偶或二親 等以內關係之 其他主管、董事 或監察人		
					股數	持股 比率	股數	持股 比率	股數	持股 比率	股數	持股 比率			職稱	姓名	關係
董事長/ 總經理	張榮德	89.05.23	101.06.18	3年	1,699,090	2.25%	2,207,513	2.10%	44,898	0.04%	—	—	1.廣東中山大學 EMBA 碩士 2.勝方電子公司副總經理	1.東莞淳安電子公司董事長 2.嘉興淳祥電子公司董事長	—	—	—
董事	邱森盈	89.05.23	101.06.18	3年	2,938,028	3.89%	3,391,915	3.23%	80,257	0.07%	—	—	1.台科大工管所碩士 2.禎信股份有限公司副總經理 3.倍洋企業有限公司副總經理 4.天群資訊股份有限公司正工程師	1.淳吉投資公司董事 2.開曼淳安電子有限公司董事長 3.迅成控股有限公司董事長 4.富易投資有限公司董事長 5.BourbonShunOnTechnologyCo., 董事長	—	—	—
董事	周耀威	95.06.15	100.06.09	3年	2,402,588	3.18%	2,698,733	2.57%	—	—	—	—	1.美國舊金山州立大學企管系學 士 2.萬德公司業務總經理 3.三德公司副總經理	1.新加坡 UTS 董事 2.東莞淳安電子公司董事 3.博安科技有限公司董事長 4.東莞詮立電子公司董事	—	—	—
董事	群光電子股份 有限公司	97.06.13	100.06.09	3年	500,000	0.66%	15,604,812	14.88%	—	—	—	—	—	—	—	—	—
	代表人：劉松平	97.06.13	100.06.09	3年	0	0.00%	0	0.00%	—	—	—	—	1.國立台北工專工業設計科畢 2.精元電腦(股)公司執行副總經 理 3.奇美特(股)公司總經理 4.群光電子(股)MKB 事業部副總 經理	1.群光電子(股)公司 MKB 事業部總經 理 2.茂瑞電子(東莞)有限公司、蘇州茂群 電子有限公司董事長兼總經理 3.群光電子(蘇州)有限公司、 ChiconyElec.JapanCo.,Ltd. 、 RealYoungElec.Co.,Ltd.、展達通訊 (股)公司董事	—	—	—
董事	文麥股份有 限公司	97.06.13	100.06.09	3年	2,392,000	3.16%	3,784,517	3.61%	—	—	—	—	—	—	—	—	—
	代表人：林高順	97.06.13	100.06.09	3年	592,862	0.79%	623,544	0.59%	—	—	—	—	1.輔仁大學企管系學士 2.荃祿公司採購經理	1.文麥公司董事兼總經理 2.宏高科技(張家港)有限公司總經理 3.MONTEREY CAYMAN INC.總經理 4.耀佳科技股份有限公司法人董事	—	—	—

職稱	姓名	初次選任日期	選任日期	任期(年)	選任時持有股份		現在持有股數		配偶、未成年子女現在持有股份		利用他人名義持有股份		主要經(學)歷	目前兼任本公司及其他公司之職務	具配偶或二親等以內關係之其他主管、董事或監察人			
					股數	持股比例	股數	持股比例	股數	持股比例	股數	持股比例			職稱	姓名	關係	
獨立董事	魏哲楨	99.06.29	100.06.09	3年	0	0.00%	0	0.00%	—	—	—	—	1.政治大學會計系學士 2.台灣證券交易所上市部及交易部組長 3.金鼎綜合證券公司總經理 4.證券商業同業公會理事	1.台壽保投信公司董事長 2.政翔精密股份有限公司獨立董事 3.財團法人文向教育基金會董事	—	—	—	
獨立董事	鄧富吉	99.06.29	100.06.09	3年	0	0.00%	0	0.00%	—	—	—	—	政治大學企業家經營管理研究班	1.富鼎先進電子股份有限公司董事長 2.富鼎科技顧問股份有限公司董事長 3.中華國際創業投資股份有限公司董事 4.台聯電訊股份有限公司董事長 5.眾福科技股份有限公司監察人	—	—	—	
監察人	旭峰投資股份有限公司	97.06.13	100.06.09	3年	255,766	0.243%	871,766	0.83%	—	—	—	—	—	—	—	—	—	—
	代表人：許海岸	97.06.13	100.06.09	3年	0	0.00%	0	0.00%	—	—	—	—	1.國立中正大學碩士	1.台灣菸酒股份有限公司嘉義營業處經理	—	—	—	
監察人	陳坤祥	97.06.13	100.06.09	3年	28,000	0.04%	67,468	0.06%	—	—	—	—	1.中國文化大學中文研究所博士 2.中國文化大學、中央警察大學、台南師範學院兼任教授	1.銘傳大學兼任副教授	—	—	—	
監察人	呂進宗	99.06.29	100.06.09	3年	0	0.00%	0	0.00%	200,000	0.19%	—	—	1.政治大學企研所 2.群光電子股份有限公司業務主任、經理、處長、協理、副總經理	1.群光電子股份有限公司執行副總裁兼集團行銷長兼DKB事業部總經理 2.群光電能科技(股)、高效電子(股)、廣盛投資(股)、有康電子(股)、新鉅科技(股)、群晶電能(股)公司法人代表董事 3.群光海外、美國、蘇州、東莞、泰國、日本、捷克、茂瑞、瑞陽、茂豐、廣信、茂群、群光電能控股、群光電能國際公司、高效海外、廣盛電子(南昌)公司、Blitz等子公司董事 4.藍天電腦(股)、展達通訊(股)公司監察人	—	—	—	

2.法人股東之主要股東

101年4月19日

法人股東名稱	法人股東之主要股東
群光電子股份有限公司	許崑泰 (11.82%) 藍天電腦股份有限公司 (4.30%) 渣打託管凱基金融亞洲客戶凱基證券亞洲專戶(3.16%) 有康電子股份有限公司 (3.07%) 創日科技股份有限公司 (2.55%) 高效電子股份有限公司 (2.34%) 許月圓 (2.09%) 林茂桂 (1.98%) 東菱投資股份有限公司 (1.62%) 精元投資股份有限公司 (1.58%)
文麥股份有限公司	淳安電子股份有限公司 (11.23%) 華遠投資集團有限公司 (9%) 英屬維京群島商全悅國際有限公司 (5.1%) 昆盈企業股份有限公司 (5%) 曾煥明 (3.51%) 漢茂投資展業股份有限公司 (3.03%) 旭恆投資股份有限公司 (2.01%) 蔡勝賢 (1.91%) 劉鳳森 (1.68%) 英屬維京群島商達訊貳創業投資股有限公司 (1.45%)

3.法人股東之主要股東屬法人者其主要股東

101年4月19日

法人股東名稱	法人股東之主要股東及持股比率
藍天電腦股份有限公司	許崑泰 (7.49%) 許服家 (5.56%) 創日科技股份有限公司 (4.10%) 群光電子股份有限公司 (3.80%) 華泰投資股份有限公司 (3.28%) 凱博電腦股份有限公司 (2.66%) 林鳳珠 (2.37%) 台北富邦銀行受託保管富邦銀行(香港有限公司專戶) (2.00%) 渣打託管凱基金融亞洲客戶凱基證券亞洲專戶 (2.00%) 許月圓 (1.92%)
有康電子股份有限公司	群光電子股份有限公司 (100%)
創日科技股份有限公司	許崑泰 (65.23%) 許月圓 (1.11%) 吳宗霖 (4.22%) 精元投資股份有限公司 (6.67%) 華泰投資股份有限公司 (6.67%)
高效電子股份有限公司	群光電子股份有限公司 (100%)

淳安電子股份有限公司	群光電子股份有限公司 (14.88%) 文麥股份有限公司 (3.61%) 有康電子股份有限公司 (3.46%) 邱森盈 (3.39%) 淳安電子股份有限公司庫藏股專戶 (5.43%) 周耀威 (2.57%) 張榮德 (2.10%) 聚成投資有限公司 (2.00%) 李昭松 (1.43%) 淳吉投資股份有限公司 (1.42%)
普實創業投資股份有限公司	英屬維京群島商奧米斯寰宇有限公司 (8.57%) 英屬維京群島商睿昇有限公司 (7.66%) 明曜百貨股份有限公司 (6.13%) 國泰人壽保險股份有限公司 (4.17%) 台塑企業投資股份有限公司 (3.60%) 福懋興業股份有限公司 (3.17%) 台達電子工業股份有限公司 (3.13%) 財團法人台達電子文教基金會 (2.82%) 賀田投資有限公司 (2.77%) 台林通信股份有限公司 (2.40%)
華遠投資集團有限公司	方文生 100%
英屬維京群島商全悅國際有限公司	英屬蓋曼群島商永威機會基金有限公司 IV(100%)
昆盈企業股份有限公司	卓進興 (3.52%) 陳松永 (3.21%) 東貝光電科技股份有限公司 (2.56%) 金安泰投資有限公司 (2.05%) 卓世坤 (1.73%) 余祈霖 (1.53%) 丸智投資股份有限公司 (1.31%) 丸筌投資股份有限公司 (1.14%) 美商花旗受託管次元新興市場評估基金投資專戶 (1.05%) 欣和投資股份有限公司 (1.00%)
漢茂投資展業股份有限公司	精誠資訊(股)公司 (48.92%) 卓威投資(股)公司 (17.89%) 何美育 (13.94%) 永豐餘開發投資(股)公司 (8.30%) 黃宗仁 (7.24%) 信誼企業(股)公司 (3.44%) 德康企管顧問(股)公司 (0.12%) 卓銳(股)公司 (0.10%) 蔣明松 (0.04%) 詹瑋勳 (0.01%)
旭恆投資股份有限公司	凌巨科技股份有限公司 100.00%

4.董事及監察人所具專業知識及獨立性之情形

101年09月30日

姓名(註)	條件			符合獨立性情形(註)										兼任其他 公開發行 公司獨立 董事家數
	是否具有五年以上工作經驗 及下列專業資格			1	2	3	4	5	6	7	8	9	10	
	商務、法務、 財務、會計或 公司業務所須 相關科系之公 私立大專院校 講師以上	法官、檢察官、律 師、會計師或其他 與公司業務所需 之國家考試及格 領有證書之專門 職業及技術人員	商務、法 務、財務、 會計或公司 業務所須之 工作經驗											
邱森盈			✓				✓		✓	✓	✓	✓	✓	-
張榮德			✓				✓		✓	✓	✓	✓	✓	-
周耀威			✓				✓		✓	✓	✓	✓	✓	-
群光電子股份 有限公司代表 人:劉松平			✓	✓	✓	✓	✓			✓	✓	✓	✓	-
文麥股份有限 公司代表人: 林高順			✓	✓	✓	✓	✓			✓	✓	✓	✓	-
魏哲楨			✓	✓	✓	✓	✓		✓	✓	✓	✓	✓	1
鄧富吉			✓	✓	✓	✓	✓		✓	✓	✓	✓	✓	-
旭峰投資股份 有限公司代表 人:許海岸			✓	✓	✓	✓	✓	✓	✓	✓	✓	✓	✓	-
陳坤祥	✓			✓	✓	✓	✓	✓	✓	✓	✓	✓	✓	-
呂進宗			✓	✓	✓	✓	✓			✓	✓	✓	✓	-

註：各董事、監察人於選任前二年及任職期間符合下述各條件者，請於各條件代號下方空格中打“✓”。

- (1)非為公司或其關係企業之受僱人。
- (2)非公司或其關係企業之董事、監察人(但如為公司或其母公司、公司直接及間接持有表決權之股份超過百分之五十之子公司之獨立董事者，不在此限)。
- (3)非本人及其配偶、未成年子女或以他人名義持有公司已發行股份總額百分之一以上或持股前十名之自然人股東。
- (4)非前三款所列人員之配偶、二親等以內親屬或三親等以內直系血親親屬。
- (5)非直接持有公司已發行股份總額百分之五以上法人股東之董事、監察人或受僱人，或持股前五名法人股東之董事、監察人或受僱人。
- (6)非與公司有財務或業務往來之特定公司或機構之董事(理事)、監察人(監事)、經理人或持股百分之五以上股東。
- (7)非為公司或關係企業提供商務、法務、財務、會計等服務或諮詢之專業人士、獨資、合夥、公司或機構之企業主、合夥人、董事(理事)、監察人(監事)、經理人及其配偶。但依股票上市或於證券商營業處所買賣公司薪資報酬委員會設置及行使職權辦法第七條履行職權之薪資報酬委員會成員，不在此限。
- (8)未與其他董事間具有配偶或二親等以內之親屬關係。
- (9)未有公司法第30條各款情事之一。
- (10)未有公司法第27條規定以政府、法人或其代表人當選。

(五)發起人資料：不適用。

(六)董事、監察人、總經理及副總經理之酬金

1.董事之酬金

100 年度；單位：新臺幣仟元

職稱 (註1)	姓名	董事酬金								A、B、C及D 等四項總額占稅 後純益之比例 (註11)		兼任員工領取相關酬金												A、B、C、D、E、 F及G等七項總 額占稅後純益之 比例(註12)		有無領取來 自子公司以 外轉投資事 業酬金(註13)					
		報酬(A) (註2)		退職退休金(B)		盈餘分配之酬勞 (C) (註3)		業務執行費用 (D)(註4)		本公司	合併報 表內所 有公司 (註9)	本公司	合併報 表內所 有公司 (註9)	薪資、獎金及特 支費等(E)(註5)		退職退休金(F)		盈餘分配員工紅利(G)(註6)				員工認股權 憑證得認購股數 (H)(註7)		取得限制員工 權利新股數額 (註8)			本公司	合併報 表內所 有公司 (註9)	本公司	合併報 表內所 有公司 (註9)	
		本公司	合併報 表內所 有公司 (註9)	本公司	合併報 表內所 有公司 (註9)	本公司	合併報 表內所 有公司 (註9)	本公司	合併報 表內所 有公司 (註9)					本公司	合併報 表內所 有公司 (註9)	本公司	合併報 表內所 有公司 (註9)	現金紅 利金額	股票紅 利金額	現金紅 利金額	股票紅 利金額	本公司	合併報 表內所 有公司 (註9)	本公司	合併報 表內所 有公司 (註9)						本公司
董事長	邱森盈 (註1)			0	0	0	0	30	30	-1.03%	-1.94%	2,168	4,084	0	0	0	0	0	0	0	0	0	0	0	0	0	0	0	-1.03%	-1.94%	—
董事	張榮德 (註1)	0	0	0	0	0	0	30	30	-0.01%	-0.01%	2,032	3,704	88	88	0	0	0	0	200	200	0	0	0	0	0	0	-1.01%	-1.80%	—	
董事	周耀威	0	0	0	0	0	0	30	30	-0.01%	-0.01%	0	4,565	0	0	0	0	0	0	150	150	0	0	0	0	0	0	-0.01%	-2.16%	—	
董事	群光電 子股份 有限公 司	0	0	0	0	0	0	0	0	—	—	—	—	—	—	—	—	—	—	—	—	0	0	—	—	—	—	—	—	—	
	代表人： 劉松平	0	0	0	0	0	0	30	30	-0.01%	-0.01%	0	0	0	0	0	0	0	0	0	0	0	0	0	0	0	0	-0.01%	-0.01%	—	
董事	文麥股份 有限公司	0	0	0	0	0	0	30	30	-0.01%	-0.01%	0	0	0	0	0	0	0	0	0	0	0	0	0	0	0	0	-0.01%	-0.01%	—	
	代表人： 林高順	0	0	0	0	0	0	0	0	—	—	—	—	—	—	—	—	—	—	—	—	0	0	—	—	—	—	—	—	—	
獨立董事	魏哲楨	0	0	0	0	0	0	30	30	-0.01%	-0.01%	0	0	0	0	0	0	0	0	0	0	0	0	0	0	0	0	-0.01%	-0.01%	—	
	鄧富吉	0	0	0	0	0	0	30	30	-0.01%	-0.01%	0	0	0	0	0	0	0	0	0	0	0	0	0	0	0	0	-0.01%	-0.01%	—	

註1：原董事長邱森盈已於101年6月18日辭任董事長，並由張榮德接任董事長職位。

酬金級距表

給付本公司各個董事酬金級距	董事姓名			
	前四項酬金總額(A+B+C+D)		前七項酬金總額(A+B+C+D+E+F+G)	
	本公司(註 10)	合併報表內所有公司(註 11)	本公司(註 10)	合併報表內所有公司(註 11)
低於 2,000,000 元	張榮德、周耀威、群光電子股份有限公司-劉松平、文麥股份有限公司-林高順、魏哲楨、鄧富吉	張榮德、周耀威、群光電子股份有限公司-劉松平、文麥股份有限公司-林高順、魏哲楨、鄧富吉	群光電子股份有限公司、劉松平、文麥股份有限公司、林高順、魏哲楨、鄧富吉	群光電子股份有限公司、劉松平、文麥股份有限公司、林高順、魏哲楨、鄧富吉
2,000,000 元(含)~5,000,000 元(不含)	邱森盈	邱森盈	邱森盈、張榮德	邱森盈、周耀威、張榮德
5,000,000 元(含)~10,000,000 元(不含)	—	—	—	—
10,000,000 元(含)~15,000,000 元(不含)	—	—	—	—
15,000,000 元(含)~30,000,000 元(不含)	—	—	—	—
30,000,000 元(含)~50,000,000 元(不含)	—	—	—	—
50,000,000 元(含)~100,000,000 元(不含)	—	—	—	—
100,000,000 元以上	—	—	—	—
總計	9 人	9 人	9 人	9 人

註 1：董事姓名應分別列示(法人股東應將法人股東名稱及代表人分別列示)，以彙總方式揭露各項給付金額。若董事兼任總經理或副總經理者應填列表及下表(3-1)或(3-2)。

註 2：係指最近年度董事之報酬(包括董事薪資、職務加給、離職金、各種獎金、獎勵金等等)。

註 3：係指最近年度盈餘分配議案股東會前經董事會通過擬議配發之董事酬勞金額。

註 4：係指最近年度董事之相關業務執行費用(包括車馬費、特支費、各種津貼、宿舍、配車等實物提供等等)。如提供房屋、汽車及其他交通工具或專屬個人之支出時，應揭露所提供資產之性質及成本、實際或按公平市價設算之租金、油資及其他給付。另如配有司機者，請附註說明公司給付該司機之相關報酬，但不計入酬金。

註 5：係指最近年度董事兼任員工(包括兼任總經理、副總經理、其他經理人及員工)所領取包括薪資、職務加給、離職金、各種獎金、獎勵金、車馬費、特支費、各種津貼、宿舍、配車等實物提供等等。如提供房屋、汽車及其他交通工具或專屬個人之支出時，應揭露所提供資產之性質及成本、實際或按公平市價設算之租金、油資及其他給付。另如配有司機者，請附註說明公司給付該司機之相關報酬，但不計入酬金。

註 6：係指最近年度董事兼任員工(包括兼任總經理、副總經理、其他經理人及員工)取得員工紅利(含股票紅利及現金紅利)者，應揭露最近年度盈餘分配議案股東會前經董事會通過擬議配發員工紅利金額，若無法預估者則按去年實際配發金額比例計算今年擬議配發金額，並另應填列附表六。

註 7：係指截至公開說明書刊印日止董事兼任員工(包括兼任總經理、副總經理、其他經理人及員工)取得員工認股權憑證得認購股數(不包括已執行部分)，除填列表外，尚應填列附表二十八。

註 8：係指截至公開說明書刊印日止董事兼任員工(包括兼任總經理、副總經理、其他經理人及員工)取得限制員工權利新股股數，除填列表外，尚應填列附表三十二。

註 9：應揭露合併報告內所有公司(包括本公司)給付本公司董事各項酬金之總額。

註 10：本公司給付每位董事各項酬金總額，於所歸屬級距中揭露董事姓名。

註 11：應揭露合併報告內所有公司(包括本公司)給付本公司每位董事各項酬金總額，於所歸屬級距中揭露董事姓名。

註 12：稅後純益係指最近年度之稅後純益；已採用國際財務報導準則者，稅後純益則係指最近年度個體或個別財務報告之稅後純益。

註 13：a.本欄應明確填列公司董事領取來自子公司以外轉投資事業相關酬金金額。

b.公司董事如有領取來自子公司以外轉投資事業相關酬金者，應將公司董事於子公司以外轉投資事業所領取之酬金，併入酬金級距表之J欄，並將欄位名稱改為「所有轉投資事業」。

c.酬金係指本公司董事擔任子公司以外轉投資事業之董事、監察人或經理人等身分所領取之報酬、酬勞、員工紅利及業務執行費用等相關酬金。

*本表所揭露酬金內容與所得稅法之所得概念不同，故本表目的係作為資訊揭露之用，不作課稅之用。

2. 監察人之酬金

100 年度；單位：新臺幣仟元

職稱 (註 1)	姓名	監察人酬金						A、B 及 C 等三項總額占稅後 純益之比例(註 8)		有無領取來自子公司 以外轉投資事業酬 金(註 9)
		報酬(A)(註 2)		盈餘分配之酬勞(B)(註 3)		業務執行費用(C)(註 4)		本公司	合併報表內所 有公司(註 5)	
		本公司	合併報表內所 有公司(註 5)	本公司	合併報表內所 有公司(註 5)	本公司	合併報表內所 有公司(註 5)			
監察人	呂進宗	0	0	0	0	30	30	-0.01%	-0.01%	—
監察人	陳坤祥	0	0	0	0	30	30	-0.01%	-0.01%	—
監察人	旭峰投資股 份有限公司	—	—	—	—	—	—	—	—	—
	代表人： 許海岸	—	—	—	—	—	—	—	—	—

酬金級距表

給付本公司各個監察人酬金級距	監察人姓名	
	前三項酬金總額(A+B+C)	
	本公司	合併報表內所有公司
低於 2,000,000 元	呂進宗、陳坤祥、旭峰投資股份有限公司、許海岸	呂進宗、陳坤祥、旭峰投資股份有限公司、許海岸
2,000,000 元(含)~5,000,000 元(不含)	—	—
5,000,000 元(含)~10,000,000 元(不含)	—	—
10,000,000 元(含)~15,000,000 元(不含)	—	—
15,000,000 元(含)~30,000,000 元(不含)	—	—
30,000,000 元(含)~50,000,000 元(不含)	—	—
50,000,000 元(含)~100,000,000 元(不含)	—	—
100,000,000 元以上	—	—
總計	4 人	4 人

註 1：監察人姓名應分別列示(法人股東應將法人股東名稱及代表人分別列示)，以彙總方式揭露各項給付金額。

註 2：係指最近年度監察人之報酬(包括監察人薪資、職務加給、離職金、各種獎金、獎勵金等等)。

註 3：係指最近年度盈餘分配議案股東會前經董事會通過擬議配發之監察人酬勞金額。

註 4：係指最近年度給付監察人之相關業務執行費用(包括車馬費、特支費、各種津貼、宿舍、配車等實物提供等等)。如提供房屋、汽車及其他交通工具或專屬個人之支出時，應揭露所提供資產之性質及成本、實際或按公平市價設算之租金、油資及其他給付。另如配有司機者，請附註說明公司給付該司機之相關報酬，但不計入酬金。

註 5：應揭露合併報表內所有公司(包括本公司)給付本公司監察人各項酬金之總額。

註 6：本公司給付每位監察人各項酬金總額，於所歸屬級距中揭露監察人姓名。

註 7：應揭露合併報表內所有公司(包括本公司)給付本公司每位監察人各項酬金總額，於所歸屬級距中揭露監察人姓名。

註 8：稅後純益係指最近年度之稅後純益；已採用國際財務報導準則者，稅後純益則係指最近年度個別或個別財務報告之稅後純益。

註 9：a. 本欄應明確填列公司監察人領取來自子公司以外轉投資事業相關酬金金額。

b. 公司監察人如有領取來自子公司以外轉投資事業相關酬金者，應將公司監察人於子公司以外轉投資事業所擔任身分分別所領取之酬金，併入酬金級距表 D 欄，並將欄位名稱改為「所有轉投資事業」。

c. 酬金係指本公司監察人擔任子公司以外轉投資事業之董事、監察人或經理人等身分所領取之報酬、酬勞、員工紅利及業務執行費用等相關酬金。

*本表所揭露酬金內容與所得稅法之所得概念不同，故本表目的係作為資訊揭露之用，不作課稅之用。

3.總經理及副總經理之酬金

100 年度；單位：新臺幣仟元

職稱	姓名	薪資(A) (註2)		退職退休金 (B)		獎金及特支費等等 (C) (註3)		盈餘分配之員工紅利金額(D) (註4)				A、B、C及D等四項 總額占稅後純益之比 例(%) (註10)		取得員工認股權憑證 數額(註5)		取得限制員工權利 新股數額(註6)		有無 領取 來自 子公 司以 外轉 投資 事業 酬金 (註 11)
		本公司	合併報 表內所 有公司 (註7)	本公司	合併報 表內所 有公司 (註7)	本公司	合併報 表內所 有公司 (註7)	本公司		合併報表內所有公 司(註7)		本公司	合併報 表內所 有公司 (註7)	本公司	合併報 表內所 有公司 (註7)	本公司	合併報 表內所 有公司 (註7)	
								現金紅 利金額	股票紅 利金額	現金紅 利金額	股票紅 利金額							
總經理	張榮德	5,766	13,823	235 (註1)	235 (註1)	605	875	0	0	0	0	-2.99%	-6.93%	700	700	0	0	無
中國區 總經理	周耀威																	
觸控事 業部總 經理	李昭松																	
資深副 總經理	謝明昌																	
副總 經理	王志隆																	

酬金級距表

給付本公司各個總經理 及副總經理酬金級距	總經理及副總經理姓名	
	本公司	
	本公司(註 8)	財務報告內所有公司(註 9)
低於 2,000,000 元	周耀威、李昭松、王志隆、謝明昌	謝明昌
2,000,000 元(含)~5,000,000 元(不含)	張榮德	張榮德、王志隆、周耀威、李昭松
5,000,000 元(含)~10,000,000 元(不含)	-	-
10,000,000 元(含)~15,000,000 元(不含)	-	-
15,000,000 元(含)~30,000,000 元(不含)	-	-
30,000,000 元(含)~50,000,000 元(不含)	-	-
50,000,000 元(含)~100,000,000 元(不含)	-	-
100,000,000 元以上	-	-
總計	5 人	5 人

註 1：總經理及副總經理姓名應分別列示，以彙總方式揭露各項給付金額。若董事兼任總經理或副總經理者應填列表及上表(1-1)或(1-2)。

註 2：係填列最近年度總經理及副總經理薪資、職務加給、離職金。

註 3：係填列最近年度總經理及副總經理各種獎金、獎勵金、車馬費、特支費、各種津貼、宿舍、配車等實物提供及其他報酬金額。如提供房屋、汽車及其他交通工具或專屬個人之支出時，應揭露所提供資產之性質及成本、實際或按公平市價設算之租金、油資及其他給付。另如配有司機者，請附註說明公司給付該司機之相關報酬，但不計入酬金。

註 4：係填列最近年度盈餘分配議案股東會前經董事會通過擬議配發總經理及副總經理之員工紅利金額（含股票紅利及現金紅利），若無法預估者則按去年實際配發金額比例計算今年擬議配發金額，並另應填列附表六。稅後純益係指最近年度之稅後純益；已採用國際財務報導準則者，則稅後純益係指最近年度個體或個別財務報告之稅後純益。

註 5：係指截至公開說明書刊印日止總經理及副總經理取得員工認股權憑證得認購股數(不包括已執行部分)，除填列表外，尚應填列表二十八。

註 6：係指截至公開說明書刊印日止總經理及副總經理取得限制員工權利新股股數，除填列表外，尚應填列表三十二。

註 7：應揭露合併報告內所有公司(包括本公司)給付本司總經理及副總經理各項酬金之總額。

註 8：本公司給付每位總經理及副總經理各項酬金總額，於所歸屬級距中揭露總經理及副總經理姓名。

註 9：應揭露合併報告內所有公司(包括本公司)給付本公司每位總經理及副總經理各項酬金總額，於所歸屬級距中揭露總經理及副總經理姓名。

註 10：稅後純益係指最近年度之稅後純益；已採用國際財務報導準則者，稅後純益則係指最近年度個體或個別財務報告之稅後純益。

註 11：a.本欄應明確填列公司總經理及副總經理領取來自子公司以外轉投資事業相關酬金金額。

b.公司總經理及副總經理如有領取來自子公司以外轉投資事業相關酬金者，應將公司總經理及副總經理於子公司以外轉投資事業所領取之酬金，併入酬金級距表 E 欄，並將欄位名稱改為「所有轉投資事業」。

c.酬金係指本公司總經理及副總經理擔任子公司以外轉投資事業之董事、監察人或經理人等身分所領取之報酬、酬勞、員工紅利及業務執行費用等相關酬金。

*本表所揭露酬金內容與所得稅法之所得概念不同，故本表目的係作為資訊揭露之用，不作課稅之用。

4.配發員工紅利之經理人姓名及配發情形：無。

5.本公司及合併報表所有公司於最近二年度支付本公司董事、監察人、總經理及副總經理酬金總額占個體或個別財務報告稅後純益比例之分析並說明給付酬金之政策、標準與組合、訂定酬金之程序、與經營績效及未來風險之關聯性

(1)本公司及合併報表所有公司支付本公司董事、監察人、總經理及副總經理酬金總額占稅後純益比率之分析

	99 年度	100 年度
本公司及合併報表所有公司支付本公司董事、監察人、總經理及副總經理酬金總金額占稅後純益比例	220.05	—

註：100 年度稅後純益為負數，故不計算相關比率。

①董事、監察人：給付係以董監酬勞為主。

②總經理及副總經理：本公司總經理及副總經理薪資係參酌同業類似職務給付水準，議定固定薪資按月發給；變動部分係為年終獎金及員工分紅，視當年度營運績效提撥年終獎金，員工分紅部分係每月提撥認列費用，再依個人績效發放。100 年度因未獲利故無提撥董監酬勞及員工分紅。

(2)給付酬金之政策、標準及組合、訂定酬金之程序及與經營績效及未來風險之關聯性

本公司董事、監察人之酬金依公司章程第二十條規定辦理，總經理及副總經理之酬金依本公司薪資管理辦法規定及其相關管理辦法給付，並無風險過高之慮。

四、資本及股份

(一)股份種類

102年1月31日；單位：股

股份種類	核定股本			備註
	流通在外股份	未發行股份	合計	
記名式普通股	104,880,528	45,119,472	150,000,000	含私募普通股 15,000 仟股。

(二)股本形成經過

1.最近五年度及截至公開說明書刊印日止股本形成經過

單位：新臺幣元；股

年月	發行價格	核定股本		實收股本		股本來源	備註	
		股數(股)	金額(元)	股數(股)	金額(元)		以現金以外之財產抵充股款者	其他
96年05月	10	100,000	1,000,000	68,939	689,391	公司債轉換	無	96.05.07 經授商字第 09601096210 號
96年10月	10	100,000	1,000,000	75,613	756,130	盈餘轉增資 63,739 公司債轉換 500 員工認股權憑證轉換股份 2,500	無	96.10.26 經授商字第 09601265080 號
97年09月	10	100,000	1,000,000	88,601	886,005	盈餘轉增資 129,874	無	97.09.01 經授商字第 09701223240 號
98年08月	10	100,000	1,000,000	92,881	928,805	盈餘轉增資 42,800	無	98.08.10 經授商字第 09801176710 號
99年05月	10	150,000	1,500,000	107,881	1,078,805	私募普通股 150,000	無	99.05.18 經授商字第 09901100490 號
99年09月	10	(541)	(5,410)	107,340	1,073,395	庫藏股註銷減資 5,410	無	99.09.10 經授商字第 09901200990 號
100年08月	10	(1,459)	(14,590)	105,881	1,058,805	庫藏股註銷減資 1,459	無	100.09.08 經授商字第 10001210000 號
101年02月	10	(1,000)	(10,000)	104,881	1,048,805	庫藏股註銷減資 1,000	無	101.03.03 經授商字第 10101035710 號

2.最近三年度及截至公開說明書刊印日止，私募普通股辦理情形

本公司最近三年度分別於98年6月10日及101年5月15日經股東會通過私募案，其中101年度之私募案後續並未辦理發行，以下茲就98年度通過並發行募集完成之私募資訊揭露如下

項目	99年第1次私募 發行日期：99年4月26日				
私募有價證券種類	普通股				
股東會通過日期與數額	日期：98.06.10 額度：新臺幣三億元以內				
價格訂定之依據及合理性	本次私募發行普通股價格依定價日前一、三、五個營業日擇一計算普通股收盤價簡單算數平均數扣除無償配股除權息後為參考價格。本次定價日前一、三、五個營業日普通股收盤平均價分別為15.40元、15.98元、15.95元，目前訂定私募價格為每股新臺幣12.5元，惟發行價格以不低於參考價格之八折為訂定私募價格之依據。				
特定人選擇之方式	考慮本公司未來業務發展及策略聯盟，本次私募對象為群光電子股份有限公司。				
辦理私募之必要理由	考量現金增資發行之時效性、可行性及募資市場之多變性，以期順利募集所需資金。				
價款繳納完成日期	價款繳納完成日期：99.04.26；申報日期：99.05.28				
應募人資料	私募對象	資格條件	認購數量	與公司關係	參與公司經營情形
	群光電子股份有限公司	證交法43-6第1項第3款	15,000,000	本公司法人董事	參與董事會議藉以了解並參與公司之經營決策
實際認購(或轉換)價格	每股新臺幣12.50元				
實際認購(或轉換)價格與參考價格差異	參考價格：每股新臺幣15.40元；差異18.83%。				
辦理私募對股東權益影響(如：造成累積虧損增加...)	股東權益增加。				
私募資金運用情形及計畫執行進度	資金用途	預計支用金額	實際支用金額	差異說明	
	充實營運資金	57,500,000	57,500,000	-	
	償還銀行借款	130,000,000	130,000,000	-	
私募效益顯現情形	1.負債減少 2.利息費用減省				

(三)最近股權分散情形

1.股東結構

101年4月19日；單位：人；股

股東結構 數量	政府 機構	金融 機構	其他 法人	個人	外國機構及 外人	合計
人 數	0	1	21	6,219	24	6,265
持 有 股 數	0	2,419	35,962,426	65,342,272	3,573,411	104,880,528
持 股 比 例	0.00%	0.00%	34.29%	62.30%	3.41%	100.00%

2.股權分散情形

101年4月19日；單位：人；股

持 股 分 級	股 東 人 數	持 有 股 數	持 股 比 例 (%)
1 至 999	1,924	547,091	0.52%
1,000 至 5,000	2,587	6,180,507	5.89%
5,001 至 10,000	771	6,057,624	5.78%
10,001 至 15,000	279	3,550,009	3.38%
15,001 至 20,000	175	3,275,958	3.12%
20,001 至 30,000	180	4,567,050	4.35%
30,001 至 50,000	147	5,830,560	5.56%
50,001 至 100,000	114	8,274,251	7.89%
100,001 至 200,000	32	4,479,274	4.27%
200,001 至 400,000	28	7,917,094	7.55%
400,001 至 600,000	8	3,603,718	3.44%
600,001 至 800,000	5	3,464,658	3.30%
800,001 至 1,000,000	4	3,638,709	3.47%
1,000,001 以上	11	43,494,025	41.47%
合 計	6,265	104,880,528	100.00%

3.主要股東名單

本公司持股比例達百分之五以上之股東或持股比例占前十名之主要股東名稱、持股數額及比例

101年4月19日；單位：股

主要股東名稱	股份 持有股數	持股比例
群光電子股份有限公司	15,604,812	14.88
淳安電子股份有限公司庫藏股專戶	5,700,000	5.43
文麥股份有限公司	3,784,517	3.61
有康電子(股)公司	3,628,878	3.46
邱森盈	3,553,915	3.39
周耀威	2,698,733	2.57
張榮德	2,207,513	2.1
聚成投資有限公司	2,095,941	2.0
李昭松	1,500,000	1.43
淳吉投資股份有限公司	1,484,716	1.42

4.最近二年度及當年度董事、監察人及持股比例超過百分之十之股東放棄現金增資認股情形：不適用。

5.最近二年度及截至公開說明書刊印日止，董事、監察人、經理人及持股比例超過百分之十之股東股權移轉及股權質押變動情形

(1)董事、監察人、經理人及大股東股權變動情形

職稱	姓名	99 年度		100 年度		101 年度	
		持有股數增 (減)數	質押股數增 (減)數	持有股數增 (減)數	質押股數增 (減)數	持有股數增 (減)數	質押股數增 (減)數
董事長/ 總經理	張榮德	0	0	0	(1,450,000)	0	(830,000)
董事	邱森盈	0	0	0	0	(162,000)	0
董事	周耀威	(220,000)	0	0	1,000,000	0	0
董事	群光電子(股)公司	15,604,812	0	0	0	0	0
	代表人:劉松平	0	0	0	0	0	0
董事	文麥(股)公司	0	0	0	0	0	0
	代表人:林高順	(18,000)	0	0	0	0	0
獨立董事	魏哲楨	0	0	0	0	0	0
獨立董事	鄧富吉	0	0	0	0	0	0
監察人	陳坤祥	0	0	0	0	0	0
監察人	呂進宗	0	0	0	0	0	0
監察人	旭峰投資(股)公司(註 1)	—	—	616,000	0	0	0
	代表人:許海岸	—	—	0	0	0	0
監察人	聚成投資有限公司(註 1)	(29,000)	0	0	0	—	—
	代表人:周淑真	0	0	0	0	—	—
總經理	李昭松(註 2)	—	—	1,500,000	0	0	0
副總經理	王志隆(註 3)	(300,000)	0	(115,000)	0	—	—
資深副總	謝明昌(註 4)	0	0	0	0	—	—
協理	劉瑞中	0	0	0	0	8,000	0
協理	徐楓楠	(5,000)	0	(8,000)	0	(6,000)	0
協理	黨國強	0	0	0	0	8,000	0
協理	何子光(註 5)	0	0	0	0	(21,735)	0
協理	黃磊煌(註 6)	—	—	842,000	0	0	0
協理	李聯鑫(註 7)	—	—	350,000	0	60,000	0
協理	邵耿郎(註 8)	—	—	0	0	30,000	0
協理	李湖清(註 9)	—	—	0	0	0	0
協理	李偉寬(註 10)	0	0	(40,000)	0	—	—
協理	許詔凱(註 11)	0	0	0	0	0	0
大股東	群光電子(股)公司	15,604,812	0	0	0	0	0

註 1：100 年 06 月 09 日董監事改選，原任監察人：聚成投資公司，新任監察人：旭峰投資(股)公司。

註 2：100 年 03 月 01 日就任。

註 3：100 年 11 月 30 日解任。

註 4：100 年 07 月 31 日解任。

註 5：預計 101 年 12 月 31 日解任。

註 6：100 年 03 月 28 日就任。

註 7：100 年 04 月 18 日就任。

註 8：100 年 11 月 01 日就任。

註 9：101 年 07 月 25 日就任。

註 10：100 年 06 月 07 日解任。

註 11：101 年 05 月 17 日解任。

(2)股權移轉之相對人為關係人者之資訊：無。

(3)股權質押之相對人為關係人者之資訊：無。

6.持股比例占前十名之股東，其相互間為財務會計準則公報第六號關係人或為配偶、二親等以內之親屬關係之資訊

101年4月19日；單位：股

姓名	本人持有股份		配偶、未成年子女持有股份		利用他人名義合計持有股份		前十大股東相互間具有財務會計準則公報第六號關係人或為配偶、二親等以內之親屬關係者，其名稱或姓名及關係。		備註
	股數	持股比率	股數	持股比率	股數	持股比率	名稱(或姓名)	關係	
群光電子股份有限公司 代表人:劉松平	15,604,812	14.88%	—	—	—	—	有康電子股份有限公司	子公司	—
文麥股份有限公司 代表人:林高順	3,784,517	3.61%	—	—	—	—	—	—	—
有康電子股份有限公司 負責人:林茂桂	3,628,878	3.46%	—	—	—	—	群光電子股份有限公司	母公司	—
邱森盈	3,553,915	3.39%	80,257	0.07%	—	—	—	—	—
淳安電子股份有限公司庫藏股專戶	5,700,000	5.43%	—	—	—	—	—	—	—
周耀威	2,698,733	2.57%	—	—	—	—	—	—	—
張榮德	2,207,513	2.10%	44,898	0.04%	—	—	—	—	—
聚成投資有限公司 負責人:黃漢洲	2,095,941	2.00%	—	—	—	—	—	—	—
淳吉投資股份有限公司 負責人:彭素美	1,482,716	1.38%	—	—	—	—	—	—	—
李昭松	1,500,000	1.43%	200,000	0.19%	—	—	—	—	—

(四)最近二年度每股市價、淨值、盈餘、股利及相關資料

單位：新臺幣元；仟股

項 目		年 度	99 年	100 年	101 年
每股市價	最 高		18.55	13.35	12.2
	最 低		10.70	5.19	6.4
	平 均		14.51	9.38	9.3
每股淨值	分 配 前		12.72	11.73	—
	分 配 後(註 1)		—	—	—
每股盈餘	加權平均股數(仟股)		101,324	104,007	—
	每股盈餘(註 2)		0.02	(2.04)	—
每股股利	現金股利		0.00	0.00	0.00
	無償配股	盈餘配股	0.00	0.00	0.00
		資本公積配股	0.00	0.00	0.00
	累積未付股利		—	—	—
投資報酬分析	本益比(註 3)		725.50	—	—
	本利比(註 4)		—	—	—
	現金股利殖利率(註 5)		—	—	—

註 1：依據次年度股東會決議分配之情形填列。

註 2：係以基本每股盈餘作設算。

註 3：本益比＝當年度每股平均收盤價／每股盈餘。

註 4：本利比＝當年度每股平均收盤價／每股現金股利。

註 5：現金股利殖利率＝每股現金股利／當年度每股平均收盤價。

(五)公司股利政策及執行狀況

1.公司股利政策

依本公司章程規定

本公司係處於營運成長階段，為考量公司長期穩定成長暨投資活動之資金需求，且在健全財務結構目標下，公司盈餘分配之股利政策中，原則上以發放股票股利為主，而在考量公司營運所需資金後得發放現金股利，但現金股利之發放以不超過當年度分配盈餘之百分之八十為限。

2.本年度已決議之股利分配情形：本公司 100 年度為稅後虧損，故不分配股利。

3.預期股利政策將有重大變動之說明：無。

(六)本年度擬議之無償配股對公司營業績效及每股盈餘之影響：不適用。

(七)員工分紅及董事、監察人酬勞

1.公司章程所載員工分紅及董事、監察人酬勞之成數或範圍

本公司年度總決算如有盈餘，應先提繳稅款，彌補以往虧損，次提百分之十為法定盈餘公積，並得依營運需要或法令規定，提列特別盈餘公積，再視業務狀況及平衡股利政策酌予保留部分盈餘後，就其餘額併同以前年度累積為分配盈餘，作如下分配：(一)員工紅利不高於百分之十五(二)董監事酬勞最高百分之五(三)股東紅利。盈餘分配比例合計百分之百。

2.本期估列員工紅利及董事、監察人酬勞金額之估列基礎、配發股票紅利之股數計算基礎及實際配發金額若與估列數有差異時之會計處理。

本公司 100 年度盈餘為稅後虧損，不擬分配董事、監察人酬勞與員工紅利，故不適用。

3.盈餘分配議案業經董事會通過，尚未經股東會決議者：不適用。

4.盈餘分配議案業經股東會決議者

(1)股東會決議配發員工現金紅利、股票紅利及董事、監察人酬勞金額。若與董事會擬議分配金額有差異者，應揭露差異數、原因及處理情形

本公司 100 年度盈餘分配，經 101 年 6 月 18 日股東常會決議通過，不擬分配董監酬勞與員工紅利，並以資本公積彌補虧損，其股東常會決議金額與 101 年 3 月 29 日董事會決議情況並無差異。

(2)股東會決議配發員工股票紅利者，所配發股數及其占盈餘轉增資之比例

本公司 100 年度並無分配員工紅利，故不適用。

(3)考慮擬議配發員工紅利及董事、監察人酬勞後之設算每股盈餘：不適用。

5.前一年度員工分紅及董事、監察人酬勞之實際配發情形：無。

(八)公司買回本公司股份情形

日期：101 年 12 月 28 日

買回期次	第五次	第六次	第七次	第八次	第九次
買回目的	為轉讓股份給員工	為轉讓股份給員工	為轉讓股份給員工	為轉讓股份給員工	為轉讓股份給員工
買回期間	97/06/25 至 97/08/22	97/12/23 至 98/02/21	99/12/22 至 100/02/20	100/03/24 至 100/05/20	101/01/03 至 101/03/02
買回區間價格	新臺幣 20 至 30 元	新臺幣 10 至 15 元	新臺幣 10 至 15 元	新臺幣 10 至 15 元	新臺幣 5 至 10 元
已買回股份種類及數量	普通股,共計 1,459,000 股	普通股,共計 1,000,000 股	普通股,共計 1,000,000 股	普通股,共計 700,000 股	普通股,共計 4,000,000 股
已買回股份金額	新臺幣 26,013,211 元	新臺幣 11,226,407 元	新臺幣 12,364,085 元	新臺幣 7,433,321 元	新臺幣 33,758,778 元
已辦理銷除及轉讓之股份數量	1,459,000 股	1,000,000 股	0 股	0 股	600,000 股
累積持有本公司股份數	0 股	0 股	1,000,000 股	1,700,000 股	5,100,000 股
累積持有本公司股份數量占已發行股份總數比率(%)	—	—	0.95%	1.62%	5.43%

五、公司債(含海外公司債)辦理情形：無。

六、特別股辦理情形：無。

七、參與發行海外存託憑證辦理情形：無。

八、員工認股權憑證辦理情形

(一)尚未屆期之員工認股權憑證辦理情形

本公司 96 年度第一次員工認股權憑證業於 101 年 12 月 26 日到期，發行數量為 3,000 仟股，並無被執行認股權之情形。

(二)累積至公開說明書刊印日止取得員工認股權憑證之經理人及取得認股權憑證可認股數前十大員工之姓名、取得及認購情形。

	職稱	姓名	取得認股數量	取得認股數量占已發行股份總數比率	已執行				未執行			
					已執行認股數量	已執行認股價格	已執行認股金額	已執行認股數量占已發行股份總數比率	未執行認股數量	未執行認股價格	未執行認股金額	未執行認股數量占已發行股份總數比率
經理人	總經理	張榮德	1,020 仟股	0.97%	0	0	0	0	1,020 仟股	22.12 元	22,542 仟元	0.97%
	中國區/總經理	周耀威										
	副總經理	王志隆(註)										
	東莞廠協理	劉瑞中										
	協理	徐楓楠										
員工	經理	葉吉立	760 仟股	0.72%	0	0	0	0	760 仟股	22.12 元	16,811 仟元	0.72%
	經理	李錦泰(註)										
	業務工程師	潘韋諺(註)										
	業務工程師	廖文展(註)										
	副理	潘世盟(註)										
	副理	許傳憲										
	副理	林志緯(註)										
	經理	劉韋均										
	副理	彭麗君										
總務專員	張斐然											

註：王志隆 100.11.30 離職、李錦泰 97.05.13 離職、潘韋諺 97.12.31 離職、潘世盟 100.11.30 離職、林志緯 98.08.31 離職、廖文展 98.07.31 離職。

(三)最近三年度及截至公開說明書刊印日止私募員工認股權憑證辦理情形：不適用。

九、限制員工權利新股辦理情形：無。

十、併購辦理情形：無。

十一、受讓其他公司股份發行新股辦理情形：無。

貳、營運概況

一、公司之經營

(一)業務內容

1.業務範圍

(1)本公司所營業務之主要內容

- ①電子零件零組件成品半成品之製造加工買賣業務。
- ②電腦週邊設備及其零組件製造加工買賣業務。
- ③軟性印刷電路版製造加工買賣業務。
- ④薄膜按鍵開關製造加工買賣業務。
- ⑤印刷設備材料照相製版及其材料加工買賣業務。
- ⑥前各項產品之出口貿易業務。
- ⑦代理國內外廠商前各項產品之經銷投標及報價業務。
- ⑧(F401021)電信管制射頻器材輸入業。
- ⑨除許可業務外，得經營法令非禁止或限制之業務。

(2)主要營業收入比重

單位：新臺幣仟元；%

年度	99 年度		100 年度	
	金額(仟元)	比重(%)	金額(仟元)	比重(%)
產品別				
手機薄膜按鍵	307,393	41.61%	163,446	56.89%
觸控式面板	—	—	274	0.10%
其他(註)	431,297	58.39%	123,584	43.01%
合計	738,690	100.00%	287,304	100.00%

註：主要係包括出售原料、模具、電腦鍵盤導電薄膜及技術服務收入等。

因配合下游客戶之實際需要，本公司為方便服務客戶，在大陸華東及華南各設有生產基地，負責當地接單之任務，並在台灣新竹設立觸控面板事業群及其生產基地，負責統籌觸控面板之研發、生產與接單任務。而台北總公司除了接受國外客戶訂單外，並負責各工廠主要原料之統籌採購，為完整列示本公司各產品之銷售情形，另列示集團合併產品別營收如下：

單位：新臺幣仟元；%

年度	99 年度		100 年度	
	金額(仟元)	比重(%)	金額(仟元)	比重(%)
產品別				
手機薄膜按鍵	869,528	53.47%	523,349	36.49%
電腦鍵盤導電薄膜	726,456	44.67%	885,066	61.72%
觸控式面板	—	—	274	0.02%
其他	30,191	1.86%	25,377	1.77%
合計	1,626,175	100.00%	1,434,066	100.00%

(3)本公司目前之產品及服務項目

本公司秉持高度的品質政策，以提供卓越的製造與服務為核心競爭能力，專注於「薄膜線路與按鍵」本業，並持續朝向「人機介面」努力不懈，以提供產品供應全球資訊、通訊、IA 及 3C 產業週邊相關結構廠商使用，並以先進專業的印刷薄膜線路與按鍵為己任，對客戶提供以下全系列的各項製造服務：

- ①電腦鍵盤導電薄膜。
- ②手機按鍵及機殼。
- ③彈片薄膜。
- ④手機按鍵模組組裝。
- ⑤其他各式薄膜按鍵相關產品。
- ⑥表面電容式觸控面板相關產品。

(4)計劃開發之新商品

本公司係以提供全球資訊、通訊、IA 及 3C 產業周邊產品為主要營業項目，為因應未來電子系統朝輕薄短小、高功能化及高密度化發展之變革，也為順應觸控面板應用之興起，亦會將原有之產品結合觸控產品來擴大商業效益，本公司計畫開發之產品如下：

- ①應用於筆記型電腦之超薄發光鍵盤。
- ②手機通訊相關之零組件。
- ③表面電容式手機觸控面板與平板電腦觸控面板。
- ④UV 材料的研發和應用。
- ⑤各項產品原材料之新應用。
- ⑥各項產品新材料之開發。
- ⑦其他相關輸入裝置相關產品。

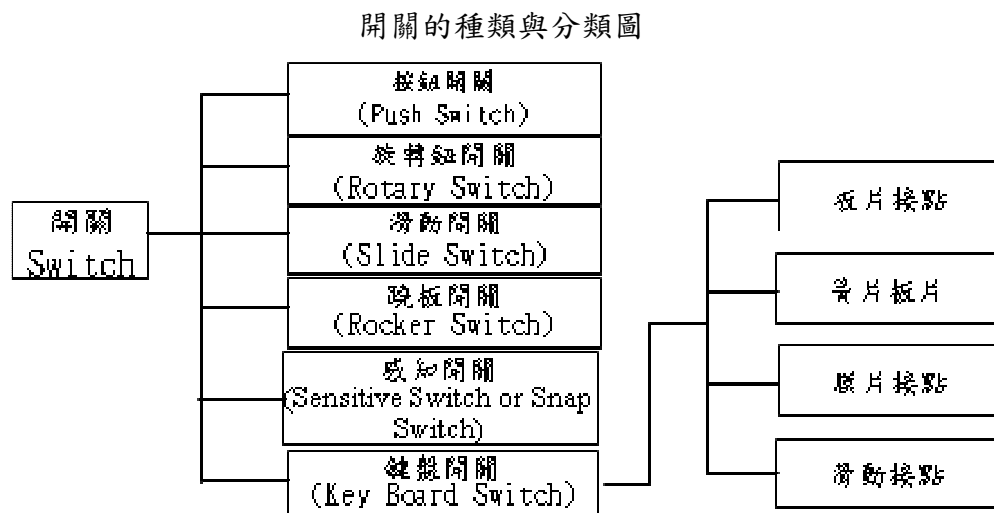
2.產業概況

(1)產業之現況與發展

①導電薄膜與手機按鍵及彈片薄膜

本公司係屬「導電薄膜與手機按鍵及彈片薄膜」專業廠商，產品廣泛應用於電腦、通訊等資訊產品，主要供應國內、外各大資訊與通訊 OEM/ODM 廠相關生產各式電腦鍵盤、手機按鍵輸入裝置之基本零組件。

根據資策會 ITIS 電子零組件分類與定義概述，本公司主要產品歸類為開關中之鍵盤開關(Key Board Switch)。開關(switch)又名機鍵、按鍵，其歸類為機構元件，依照使用的用途可分為微小電流電路轉換用途與電源電路轉換用途兩大類。(詳如下圖所示)



隨著下游產業蓬勃發展，產品推陳出新速度加快，且朝輕、薄、短、小趨勢發展，上游導電薄膜及按鍵薄膜產業為符合各種高價位資訊及通訊產品需求，亦需不斷開發新產品、強化產品功能、品質與精緻度，連帶促使材料及加工技術不斷翻新。目前國內導電薄膜及薄膜按鍵產業多以中小企業為主，因產品並非可直接零售之最終消費品，故業界廠商皆是以承接電腦鍵盤廠及國內外各手機組裝代工廠之 OEM 訂單為主，且因終端客戶係國內外各電腦及手機大廠，產品品質及成本的競爭力為業界廠商的主要生存利器。未來因應資訊產品朝高品質、高價、少量及合適品質、低價、大量之兩極化發展下，廠商則須同時具備多樣、少量、精緻化及品質穩定、大量化生產以降低成本之兩種能力始能在競爭激烈的市場中脫穎而出，故製造能力及行銷能力成為此產業廠商的核心競爭力。

A.全球及我國開關產業現況

近年來大陸沿海地區工資高漲，導致人力成本增加，且受國際銀價攀升影響，重要原料銀漿價格上漲，成本壓力增高，然全球整體產業尚能維持穩定發展，並無較大起落；亞洲、美洲和歐洲是全球開關的三大生產地，亦是目前全球開關的三大供給需求市場，其中以亞洲為最大生產基地。

台灣近十幾年來的開關應用市場主要是資訊及通訊產業市場。關於鍵盤開關(Key Board Switch)沿革，早期的鍵盤採用的機械式開關，隨著技術的演進及成本的考量，目前高達 95%改為更具成本效益的薄

膜式按鍵。另這幾年隨著國內資訊相關應用產業例如鍵盤、滑鼠、監視器、DVD、CD-ROM、MODEM、電源供應器，主機板、介面卡及手機組裝等外移到中國大陸生產，加上開關產業屬勞力密集產業，生產製造皆需大量人工，故產業外移中國大陸情況非常普遍，進一步提高中國大陸對開關產業之產品需求。因 iPhone 帶起的觸控應用風潮，使得輸入裝置的使用發生根本性的變化，在手機按鍵市場因觸控面板的使用而降低對實體按鍵的需求；而筆記型電腦按鍵市場中觸控面板則與鍵盤有互補的功用，但平板電腦的興起，也讓筆記型電腦的整體產業發展，造成一定程度的影響；因應產業的變化，本公司也積極尋求全方位的發展方向。

B.兩岸分工與運籌發展

中國大陸目前已成為全球勞力密集產業之最大出口及生產基地，產製業者為能配合快速供貨予下游資訊組裝客戶，配合降低成本因素考量，台灣相關開關產業也多數與中國大陸投資劃上等號，主要分佈於華南的東莞、惠州地區及華東的江、浙地區，就近供貨並自然形成一個中衛運作體系。另因應中國大陸產業西移政策，本公司亦配合客戶需求而籌劃相關設廠計劃。

②電容式觸控面板及裝置

本公司於民國 100 年第二季起，亦持續致力成為「電容式觸控面板及裝置」專業廠商，產品廣泛應用於電腦、通訊等資訊產品，主要合作對象為國內、外各大資訊與通訊 OEM/ODM 廠，供應各式相關商品之觸控裝置零組件。

觸控面板 (Touch Panel) 依感測技術、製作技術與製程上的不同，一般可區分為電阻式、電容式 (表面式與投射式)、音波式 (超音波與表面音波式)、紅外線式 (紅外線與光學影像) 以及電磁感應式等 (如下圖所示)。其中以電阻式技術為觸控面板商品化發展時程為最早，成本相較為低諸。在諸多技術領域中，其感應方式、價格、耐久性、觸控精確度、透光性、觸控媒介、商品化特性、觸控方式、商品應用領域與尺寸等均有所不同，其競爭者亦有所區隔，本公司採以電容式觸控技術為發展主軸，具有多點觸控功能 (Multi-Touch)，現今市場之 3C 產品亦多採用此技術，準此，本公司擁有電容式之研發生產與經營團隊，以進行商品化與量產佈局與發展。

在電容式觸控技術可分為表面式 (Surface Capacitive Type) 與投射式 (Projected Capacitive Type) 兩種。表面電容式觸控技術主要應用於大尺寸

觸控面板市場，具有耐高溫、防水與防刮等特性，可於戶外使用，或置於環境溫、溼度要求嚴苛之環境使用，主要應用於工業、醫療用儀器及公共資訊系統。投射式電容技術，主要優點為適合開發多點觸控技術，且其耐用性、反應快速與高技術門檻等具有優勢。

時至民國 96 年美商 Apple 公司所推出的觸控裝置，已成功將投射電容式觸控技術推入主流，並帶動中小型可攜式消費性電子產品在該技術應用的比重。目前全球投入表面電容式觸控面板生產廠商，以美國廠商為主，其中 3M 具有專利優勢與該技術的領先者。至於在多點投射電容生產廠商則以台系廠商為主，目前中國大陸亦有崛起之勢的現象。

從近年技術發展的趨勢及未來產品應用的變遷觀之，觸控面板大量應用消費性電子與主流 3C 產品，其產值突破百億之譜，兼且個人電腦、筆記型電腦、手機、平板電腦應用比重大幅提高。其中尤以投射式電容成長趨勢最為明顯。因此可以預期投射式電容將成為目前主要的量產技術。

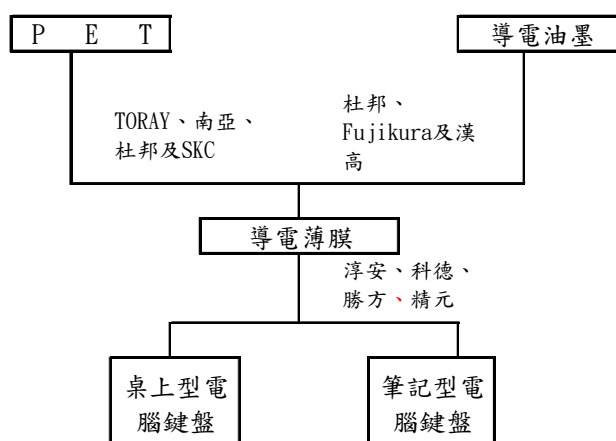
技術種類	電阻式			電容式		表面音波式	紅外線式	電磁式
	傳統電阻	DMR	AMR	表面	投射			
感應方式	偵測電壓			運用人體靜電感應電容變化		偵測聲波	光訊號遮斷	電磁感應
價格	便宜	一般		稍貴		貴	昂貴	貴
耐久性	>100 萬次			20,000 萬次		5,000 萬次	>1,000 萬次	20,000 萬次
觸控精確度	佳			佳		優	佳	佳
透光性	80~85%			90%以上	85~90%	92%以上	100%	90%以上
觸控媒介	手指/觸控筆			手指(無戴手套)		手指/觸控筆	手指/觸控筆	專用電磁筆
特性	怕刮、怕火、透光率低			防污、防火、防靜電及表層、耐刮、反應速度快、多點辨識		防火、耐刮	可靠性高、耐刮、防火性佳，但防水及防污性較差	壓力感應度高、需專用電磁筆、體積大、組裝不易
多點觸控	不可	可		不可	可	在一定距離內可感應到第二個座標	不可	不可
主要應用面	可攜式消費性中小尺寸面板，如手機、PDA、GPS 等			中大尺寸面板應用，如 ATM、POS、Kiosk		手機 (iPhone)	中大尺寸面板應用，如 ATM、事務機、工業用設備、醫療設備等	PDA、MP3、掌上遊戲機、可攜式導航裝置等
尺寸	<19 吋			2~30 吋		10.4~42 吋	10.4~60 吋	2~20 吋
我國廠商	洋華、介面、奇美、富晶通、榮茂、時緯、理義			宸鴻、奇美、勝華、和鑫、達虹、洋華、介面、凌巨、牧東、榮茂、富晶通、達宇		益震、理義	宇鴻	

(2) 產業上、中、下游之關聯性

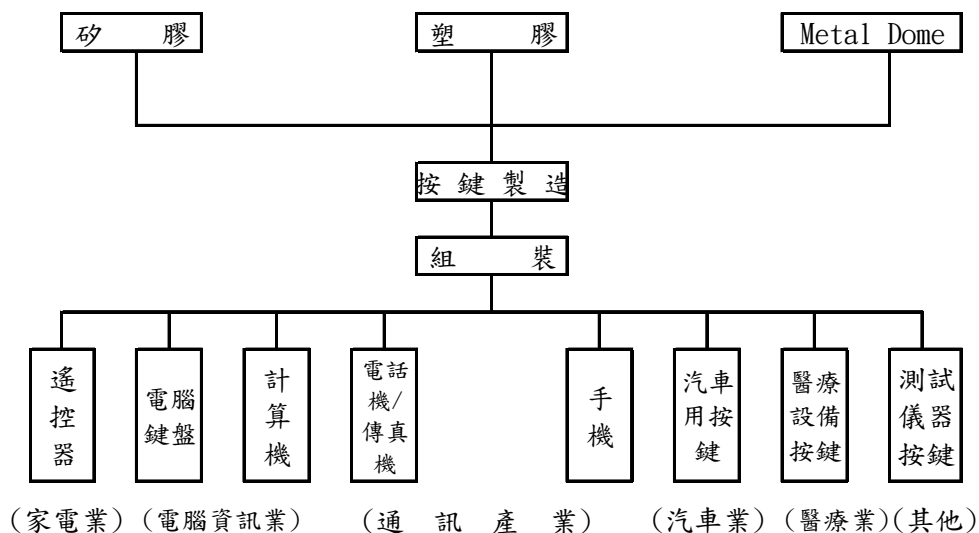
① 導電薄膜與手機按鍵及彈片薄膜

本公司係屬「電腦鍵盤導電薄膜與手機按鍵及彈片薄膜」之專業廠商，上游涵蓋國內外材料製造廠商，下游則為資訊及通訊等產業所延伸出之應用產品，藉由上、中、下游業者的專業分工，將可有效提升該產業發展，茲將「電腦鍵盤導電薄膜與手機按鍵及彈片薄膜」等兩種產業上、中、下游間之關聯性表列如下：

A. 電腦鍵盤導電薄膜上、中、下游間之關聯性表



B. 手機按鍵及彈片薄膜上、中、下游間之關聯性表



②電容式觸控面板及裝置

本公司致力成為「電容式觸控面板及裝置」專業廠商，上游為國內外材料製造廠商，下游則為資訊及通訊等產業所延伸出之應用產品，藉由上、中、下游業者的專業分工，將可有效提升該產業發展，茲將「電容式觸控面板及裝置」產業上、中、下游間之關聯性表列如下：

上 游	中 游	下 游					
主要零組件供應商	觸控面板製造商	銷售					
<table border="1"> <tr> <td>ITO 導電薄膜 (ITO Film)</td> </tr> <tr> <td>日東電工、帝人化成、尾池工業(OIKE)、SKC、聯享、卓韋、嘉威、迎輝</td> </tr> </table>	ITO 導電薄膜 (ITO Film)	日東電工、帝人化成、尾池工業(OIKE)、SKC、聯享、卓韋、嘉威、迎輝	<table border="1"> <tr> <td>國外製造商</td> </tr> <tr> <td>Nissha Printing 3M、ELO、SMK Gunze、PED Fujitsu Component</td> </tr> </table>	國外製造商	Nissha Printing 3M、ELO、SMK Gunze、PED Fujitsu Component	<table border="1"> <tr> <td>代理商、經銷商 (Distributors)</td> </tr> </table>	代理商、經銷商 (Distributors)
ITO 導電薄膜 (ITO Film)							
日東電工、帝人化成、尾池工業(OIKE)、SKC、聯享、卓韋、嘉威、迎輝							
國外製造商							
Nissha Printing 3M、ELO、SMK Gunze、PED Fujitsu Component							
代理商、經銷商 (Distributors)							
<table border="1"> <tr> <td>ITO 導電玻璃 (ITO Glass)</td> </tr> <tr> <td>冠華、富元精密、安可光電、正太科技、正達</td> </tr> </table>	ITO 導電玻璃 (ITO Glass)	冠華、富元精密、安可光電、正太科技、正達	<table border="1"> <tr> <td>國內製造廠</td> </tr> <tr> <td>富晶通科技 介面光電 時緯科技 洋華光電 榮茂光學 理義科技 宇辰光電 奇菱科技 萬達光電 勝華科技 遠虹科技 和鑫光電 淳安電子</td> </tr> </table>	國內製造廠	富晶通科技 介面光電 時緯科技 洋華光電 榮茂光學 理義科技 宇辰光電 奇菱科技 萬達光電 勝華科技 遠虹科技 和鑫光電 淳安電子	<table border="1"> <tr> <td>原廠委託製造 (OEM)</td> </tr> </table>	原廠委託製造 (OEM)
ITO 導電玻璃 (ITO Glass)							
冠華、富元精密、安可光電、正太科技、正達							
國內製造廠							
富晶通科技 介面光電 時緯科技 洋華光電 榮茂光學 理義科技 宇辰光電 奇菱科技 萬達光電 勝華科技 遠虹科技 和鑫光電 淳安電子							
原廠委託製造 (OEM)							
<table border="1"> <tr> <td>軟性電路板</td> </tr> <tr> <td>台郡、嘉聯益、旭軟、ABE、唐威</td> </tr> </table>	軟性電路板	台郡、嘉聯益、旭軟、ABE、唐威	<table border="1"> <tr> <td>液晶面板廠商</td> </tr> </table>	液晶面板廠商			
軟性電路板							
台郡、嘉聯益、旭軟、ABE、唐威							
液晶面板廠商							
<table border="1"> <tr> <td>膠材</td> </tr> <tr> <td>日東電工、杜邦、3M、住友</td> </tr> </table>	膠材	日東電工、杜邦、3M、住友	<table border="1"> <tr> <td>直接銷售 (Direct Sales)</td> </tr> </table>	直接銷售 (Direct Sales)			
膠材							
日東電工、杜邦、3M、住友							
直接銷售 (Direct Sales)							
<table border="1"> <tr> <td>控制 IC</td> </tr> <tr> <td>鑫科資訊、禾瑞亞、義隆電、矽統、迅杰、偉詮電</td> </tr> </table>	控制 IC	鑫科資訊、禾瑞亞、義隆電、矽統、迅杰、偉詮電					
控制 IC							
鑫科資訊、禾瑞亞、義隆電、矽統、迅杰、偉詮電							

在觸控面板的主要材料和製商的比較則如下圖所示：

觸控面板的主要材料和製造商之比較

	電阻式	電容式	超音波式	光學式	主要製造商	主要原產地 (推定順位順序)
ITO Film	○	○	×	×	日東電工(日) 尾池工業(日) 帝人化成(日) 鈴寅(日)	1.日本 2.台灣 3.韓國
	G+G 以外構造使用	近年「投射電容式」開始使用	—	—		
ITO 玻璃	○	○	×	×	冠華科技(台) 安可光電(台) 正太科技(台)	1.台灣 2.中國 3.韓國
	以 ITO 層片面品為主使用	EMI 用對策、ITO 兩面品使用	—	—		
銀膠	○	○	○	×	東洋紡(日) 杜邦(美) 藤倉化成(日) 太陽 Ink(日)	1.日本 2.美國 3.台灣
	電極部分傳遞訊號 電路部分使用	表面電容式「高溫燒成型」、投射電容式「細線對應型」使用	—	—		

Source：拓墾產業研究所，2010/07

(3)產品發展趨勢

①導電薄膜與手機按鍵及彈片薄膜

本公司產品主要應用於消費性電子產品之零組件，隨著終端產品手機及筆記型電腦未來都將持續朝向輕薄短小，外型多樣化、多媒體相關應用、強調個人化特色、視覺焦點的外觀裝飾等方向發展，手機按鍵及電腦導電薄膜附加價值將隨之提升與更受重視。另因應 iPhone 所起的觸控應用風潮，手機按鍵在一般手機上將朝更精緻，在智慧型手機上則以 Qwerty 結構發展。

②電容式觸控面板及裝置

本公司產品主要應用於智慧型手機與平板電腦等消費性產品之關鍵零組件，隨著智慧型手機及平板電腦的未來發展都將持續朝向人機介面技術演化之自然互動方向發展，手機用觸控面板及平板電腦用觸控面板之發展價值將更受重視。

(4)產品競爭情形

①導電薄膜與手機按鍵及彈片薄膜

展望台灣電腦及手機等零組件產值在全球未來的市佔率仍將持續增加，惟習於相互間惡性殺價競爭仍為台灣廠商將整體產業推向微利時代的主要推手，零組件廠商欲擺脫低利潤勞力密集產業宿命，須朝向降低

彼此競爭強度及加強成本管控能力著手。

本公司主要的競爭對手有國內的毅嘉、閱暉、精元與建欣；公司主係生產 NB 類電腦鍵盤導電薄膜與手機按鍵薄膜及彈片薄膜等兩項產品；與同業精元電腦的競爭項目主係 NB 類鍵盤導電薄膜及手機按鍵，與同業-毅嘉及閱暉的競爭項目則單指手機按鍵，與同業-建欣的競爭項目為手機按鍵及彈片薄膜；精元主要客戶為仁寶、華碩、廣達、緯創、英業達、Acer、Dell、Fujitsu-Siemens、Toshiba、Sony 等，

毅嘉與閱暉主要替手機大廠如諾基亞、摩托羅拉、RIM 與索尼愛立信等代工，建欣電科主要出貨予金寶電子，而本公司在電腦鍵盤客戶主要為群光與精元，在手機按鍵則以二線廠為主攻，在同業競爭上仍有明顯市場區隔。

②電容式觸控面板及裝置

展望全球智慧型手機及平板電腦產值在全球未來的市佔率仍將持續增加，唯相互間惡性殺價競爭仍為台灣廠商在產業結構裡所經常面臨到的挑戰，因此朝向降低彼此競爭強度及加強成本管控能力，為本公司管理重點之一。本公司在手機觸控面主要以國內大廠，並藉由本公司在中國大陸的營運據點，將銷售與合作對象延伸至中國大陸華東與華南地區。此外，為與同業競爭進行市場區隔，與提升本公司現階段技術優勢與產能上特性，對於小尺寸與中尺寸的出貨型式亦將靈活調整。

3.技術及研發概況

(1)技術層次

本公司所生產之薄膜按鍵產品與電容式觸控面板，係輸入裝置不可或缺之零組件，產品要達到客戶要求之技術水準，在精密度、耐用性及安全性上有其特殊之考量，再加上國際市場的高技術門檻及供應商認證制度之要求，因此須累積相當程度的技術、經驗與持續不斷的研究改善，才可使產品等級更上層樓並提升競爭優勢。

(2)研究發展

基於電子產品汰換率快速之因素，研究發展為經營重點之一，本公司主要的研發重點如下：

①發展手機機構件制造技術，包括模內射出、自動組裝線、裝飾表面處理、冷光背光材料與制程與超薄設計等以增加公司產品的競爭力。

②Membrane Sensor 技術的研發與量產設備的規劃，在個人終端現有的 keypad 上複合 touch wheel 的產品。

③採用節能環保的 UV 材料製作超薄 keypad 和 keyboard，使得個人終端產品更輕薄更利於攜帶。

④開發市場所需之觸控面板裝置。

⑤開發材料之新應用及現有產品之新材料之開發。

(3)研究發展人員與其學經歷

本公司目前研發主要著重於新原料採用及製程改善為主，Membrane 研發人員除了總公司少數主要人員外，皆以配置於各工廠以接近生產為主，母子公司之研發人員以大專學歷為主。至於在觸控面板事業群，經營團隊、管理與研發團隊為大專以上學歷，並配置於各工廠以就近協助生產營運。下表為本公司研發人員學歷分布：

單位：人數

年度\項目	研發人員	學歷分布			平均服務年資
		研究所以上	大專	高中職	
98年度	2	0	1	1	1.91
99年度	2	0	1	1	2.49
100年度	18	8	8	2	0.52
101年12月31日	20	12	7	1	1.13

(4)最近五年度每年投入之研發費用與開發成功之技術或產品

①最近五年度投入之研發費用(96~100年)

單位：新臺幣仟元

年度(註)	研發費用
96年度	5,217
97年度	7,294
98年度	3,137
99年度	2,949
100年度	11,775

註：係台北總公司之研發費用

②最近五年度之研發成果

A.本集團手機、面板相關零組件目前已完成的研發成果如下：

研究主題	研究成果概要	備註
1、觸控式按鍵轉盤結構	一種與按鍵做結合擁有可按、可觸控雙重功能設計之新穎結構，可設計在任何的產品上，取代傳統式的機構按鍵，使產品操作更順暢。	已取得專利
2、一種安全帽之方向燈與煞車燈警示裝置	可作為後方來車之警示作用，降低車禍發生頻率。	已取得專利
3、一種筆記本電腦鍵盤薄膜開關結構	二片式結構： 上線僅有導電點而無線路，線路及開關二個電極全部在下線	已取得專利
4、一種新的手機按鍵用薄膜開關結構	在彈片頂端的位置加印一個 UV 點，保證接觸和手感	已取得專利
5、一種新的按鍵點電極結構	利用行程將電極的接觸分成二段，防止按鍵的自動導通	已取得專利
6、一種新的薄膜開關引出線結構	可將筆電鍵盤薄膜開關做成標準而引出線，根據客人要求進行靈活組合	已取得專利
7、一種新的手機按鍵圓盤結構	複合 TouchWheel 和按鍵功能的手機按鍵	已取得專利
8、家庭用搖控器結構	帶有 TouchPad 和手寫輸入的遙控器	已取得專利
9、漁網狀矩陣感硬器件	可用在絕對位置的傳感器	已取得專利
10、觸控式按鍵轉盤結構	可縮小鍵盤厚度，將鍵盤尺寸做得更小，增加產業競爭力。	已取得專利
11、非黏合式按鍵	使消費者在使用行動電話、小筆電、PDA 等移動式通訊產品，不會發生膠影及溢膠的問題，提供更簡潔美觀的按鍵及更佳的按壓手感。	已取得專利
12、薄膜線路版及其背光模組	可允許光線自由通過，進而提升薄膜按鍵的發光均勻度，並增加整體亮度。	已取得專利

B.本集團手機、面板電腦相關觸控裝置目前已完成的研發成果如下：

專利編號	專利名稱	備註
PT-0001_1109	一種具多點觸控功能的液晶顯示器	已取得
PT-0002_1109	一種帶觸控功能的顯示裝置	審核中
PT-0003_1109	高光穿透度傳感器設計	已取得
PT-0004_1110	電子裝置	已取得
PT-0005_1201	單片式包材設計	審核中
PT-0006_1201	整合型觸控新概念	已取得
PT-0007_1204	一種觸控原筆跡輸入的實現方式	審核中
未編號	車載方向盤之整合型觸控模組設計	審核中
未編號	觸控面板裝置（表面電容觸控感應提升設計）	審核中

4.長、短期業務發展計畫

(1)短期發展計畫

①產品策略

本公司產品全部係為依客戶需求而製作之規格品，目前已建立交期短、品質佳、大量製造及低成本之優勢；未來將在優良製造能力的基礎上追求品質之精進，並開始朝向高附加價值之 IA 產品接單、承製，以提供客戶更為多樣化之選擇，滿足客戶的各項需求。

②價格策略

考量現有產品之供需情況、客戶往來關係、市場區隔、產業競爭現況等因素擬定優勢價格政策。

③行銷策略

建立品牌形象提昇公司名聲，依據市場特性，設定不同價格策略以進入市場，並增加市場佔有率。

④通路策略

以既有客戶關係、產品品質及工程能力，建立並拓展整個市場。

(2)長期發展計畫

①積極在電子、通訊、IA、3C 週邊設備等各產業，建立有知識創造力的品牌形象，期能得到更多客戶的認同，藉以擴大大公司產品的應用市場。

②建立穩定的長期行銷通路。

③參與並通過各國際性認證系統。

④因應產業變化及新技術之成形，開發關聯性產品以成就公司未來成長之需求。

(二)市場及產銷概況

1.市場分析

(1)主要產品(服務)銷售(提供)地區

本公司主要銷售客戶均為各國之重要 OEM 代工廠商，99 及 100 年度主要銷售地區為亞洲，銷售金額分別為 738,690、287,304 仟元。至於觸控面板事業則處於起步階段，101 年第一季起正式量產；主要銷售地區為中國大陸與台灣。

單位：新臺幣仟元；%

年度 銷售別	99 年度		100 年度	
	金額	比例(%)	金額	比例(%)
內銷	30,877	4.18	6,004	2.09
外銷	707,813	95.82	281,300	97.91
銷售淨額	738,690	100.00	287,304	100.00

(2)市場佔有率

本公司產品以外銷為主，故依相關產業研究報告統計，計算本公司 100 年度各主要產品依下游應用產品之全球市場銷售量所計算出約略市場佔有率如下：(僅列示台北公司之營收，筆記型電腦導電薄膜則由子公司自行接單出貨，未列入計算)

仟片；仟台；%

本公司產品	本公司銷量	下游應用產品	全球出貨量 (註)	市場佔有率
手機薄膜按鍵	33,960	手 機	1,546,000	2.19%

註：資料來源—IDC

(3)市場未來之供需狀況與成長性

①供給面

本公司主要的競爭對手有國內的毅嘉、閎暉與精元。其中，與毅嘉以及閎暉的競爭項目是在手機按鍵產品，與精元的競爭項目是在筆記型電腦鍵盤導電薄膜的部份。本公司所做的導電薄膜並非鍵盤成品，與精元無直接的業務衝突，而係精元除自製外之外包供應商之一。至於手機按鍵的部份，毅嘉與閎暉主要替大廠如諾基亞、摩托羅拉、RIM 與索尼愛立信等代工，而本公司在手機按鍵則以二線廠為主攻，在同業競爭上仍有明顯市場區隔。至於觸控面板事業則處於起步階段，並於 101 年第一季起正式量產。

②需求面

導電薄膜與手機按鍵產品係以外銷為導向，主要終端應用領域為電腦鍵盤及手機通訊產品，因此，本行業的需求面即在於終端應用領域的需求。茲就全球電腦、手機業市場之未來產業景氣分摘要敘述如后：

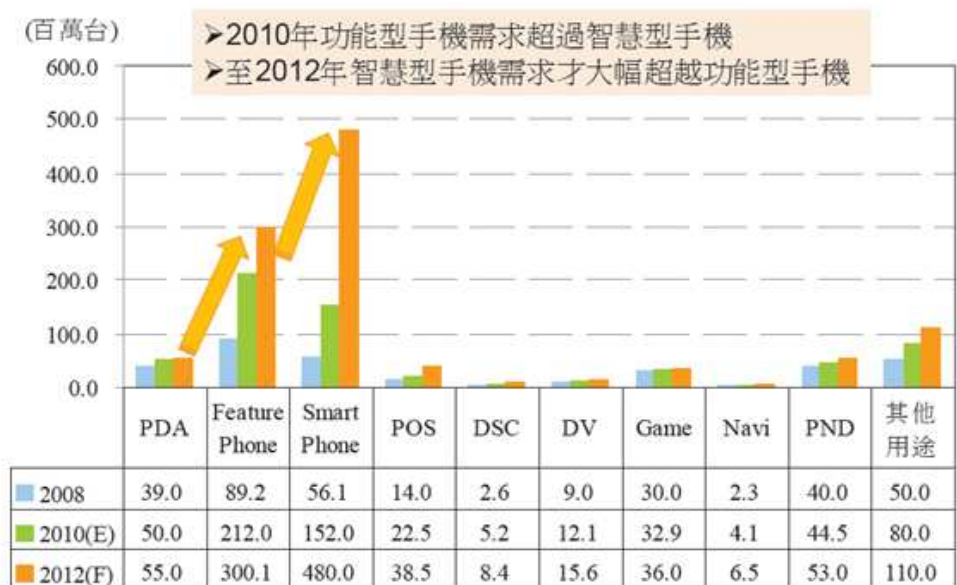
A.手機與觸控面板產業

近來來經歷金融海嘯對於市場及產業的衝擊。接踵而至的是歐美債信問題的持續擴大以及美國政府對於國內惡化的財政狀況所提出的成效仍有待觀察，這均將致使國內總體需求遲緩與情勢不明。在面臨這新的一波挑戰之際，在產業界平板電腦與智慧型手機的崛起與成長，而 Apple、Samsung 與 HTC 等的成長，可發現到智慧手機與平板

電腦持續領先，帶動產業良性競爭，也為業界開拓新的領域與無窮可能。

根據拓璞產業研究所預測，隨著中國大陸與印度人民的所得拉高，估計 2012 年智慧型手機將有 4.8 億之譜，其需求量將大幅超越功能型手機的 3 億支。由下各項圖表可以推測，智慧型手機需求預估於 2012 年將超越功能型手機，但是功能型手機與智慧型手機的需求量仍呈現不錯的發展前景，亦為各項主要觸控裝置商品之前兩名，此外，基本型手機在這幾年亦有穩定的成長空間。綜觀可知，整體手機產業在未來幾年仍呈往上成長的趨勢。

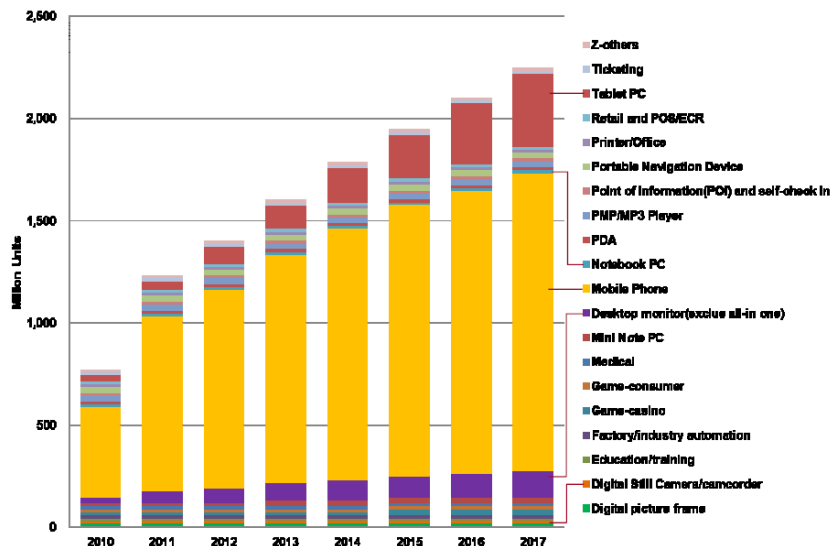
手機用觸控面板市場成長幅度較高



Source：拓璞產業研究所，2010/07

觸控在消費性電子重要應用產品

行動電話、平板電腦、LCD Monitor、數位相機、筆記型電腦

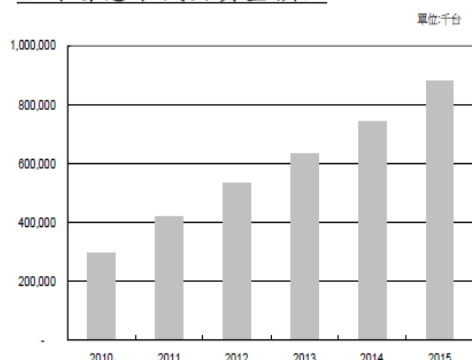


資料來源：Displaysearch；工研院IEK整理(2011/12)

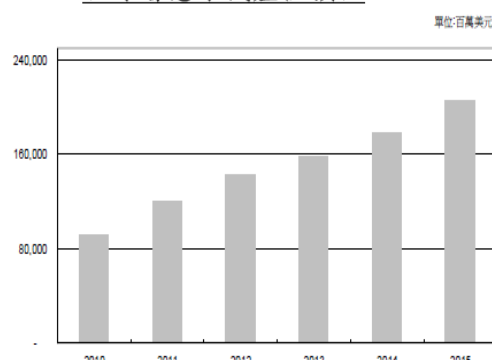
據工研院 IEK 預估，2011 年智慧手機出貨量達 4.2 億支，年成長 42%，估計 2015 年全球智慧手機市場將達 2,056 億美元，智慧手機出貨量達 8.7 億支，2010~2015 年複合成長率 24.4%。國際手機品牌業者與新興市場手機品牌業者紛紛推出中低階智慧手機搶占市場，具有較佳應用服務生態業者，較能吸引電信廠商、使用者偏好，估計 2015 年智慧手機在手機市場滲透率將達 38%。

全球智慧手機市場預估

全球智慧手機出貨量預估



全球智慧手機產值預估

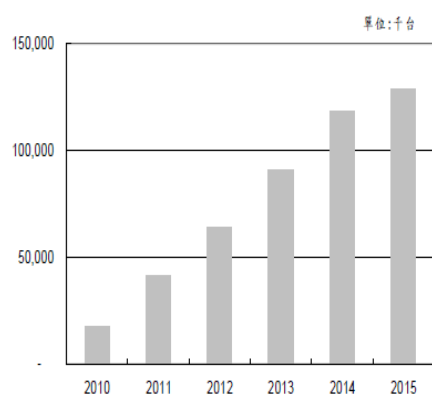


	2010	2011	2012	2013	2014	2015
全球智慧手機出貨量(千台)	295,000	418,462	532,144	633,346	739,094	878,914
全球智慧手機產值(百萬美元)	91,866	120,098	142,615	158,336	178,122	205,666

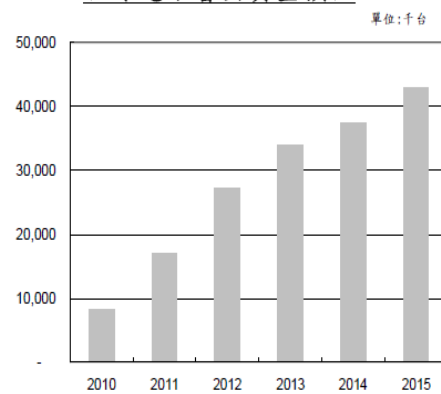
2011 年全球平板電腦出貨量達 4,130 萬台，年成長 142%，估計 2015 年全球平板電腦市場將達 1.28 億台，2010~2015 年複合成長率 49.8%。2011 年全球電子書出貨量達 1,710 萬台，年成長 20.8%，估計 2015 年全球電子書市場將達 4,300 萬台，2010~2015 年複合成長率 39.3%。

全球平板電腦、電子書市場預估

全球平板電腦出貨量預估



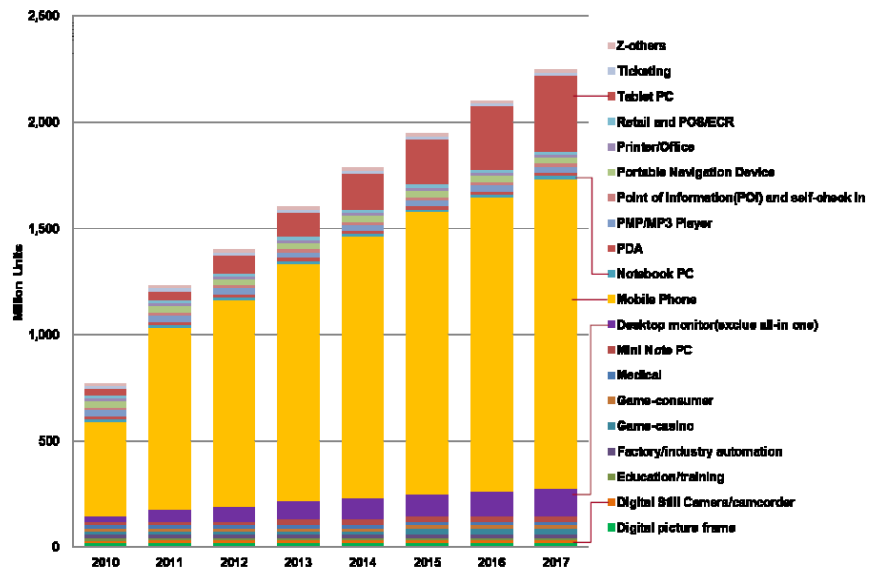
全球電子書出貨量預估



	2010	2011	2012	2013	2014	2015
全球平板電腦年產量(千台)	17,060	41,300	64,000	90,870	118,130	128,762
全球電子書年產量(千台)	8,200	17,100	27,300	34,000	37,400	43,000

觸控在消費性電子重要應用產品

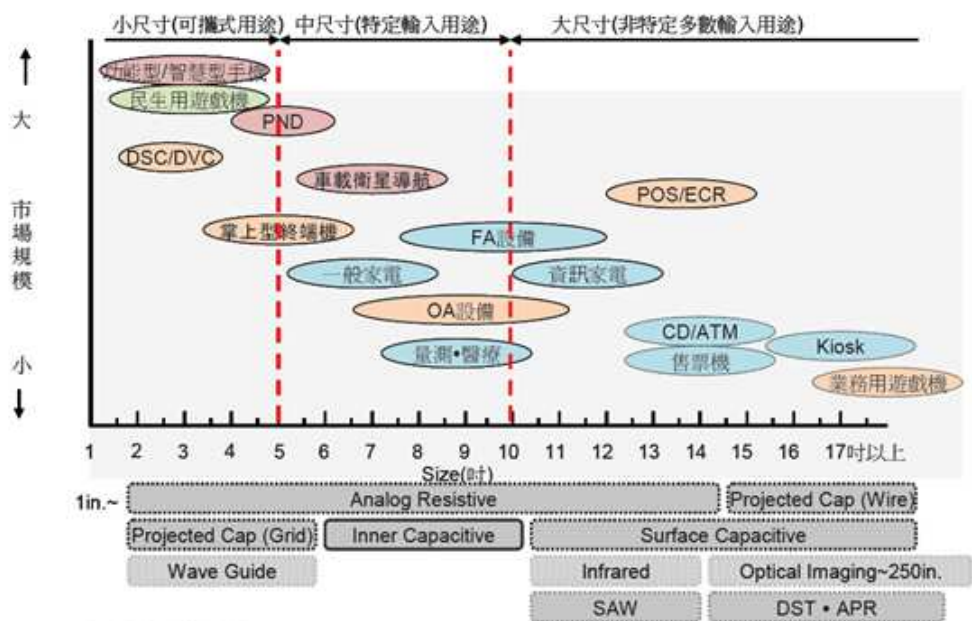
行動電話、平板電腦、LCD Monitor、數位相機、筆記型電腦



資料來源: Displaysearch ; 工研院IEK整理(2011/12)

在搭配作業系統的更迭，部份廠商著眼於 PC/NB 可因此受惠，並帶動另一波觸控面板市場的成長。並在 iPad 的推波助瀾的情況下，IT 品牌大廠紛紛推出平板電腦產品，TFT 面板廠與專業模組廠商亦摩拳擦掌投入中大尺寸應用市場，觸控面板市場呈現快速成長，除了 All-in-One PC 應用市場商機之外，仍有些觸控面板廠商持續關注於數位家庭應用、安全監控應用市場的商機，全球面板大廠也積極開發光學式觸控面板技術(紅外線式/光學影像辨識式/內嵌光學感應式)，以期切入 20 吋以上觸控螢幕產品應用市場。

大尺寸觸控應用為尚需努力的開發目標



Source: 拓墣產業研究所, 2010/07

B. 筆記型電腦

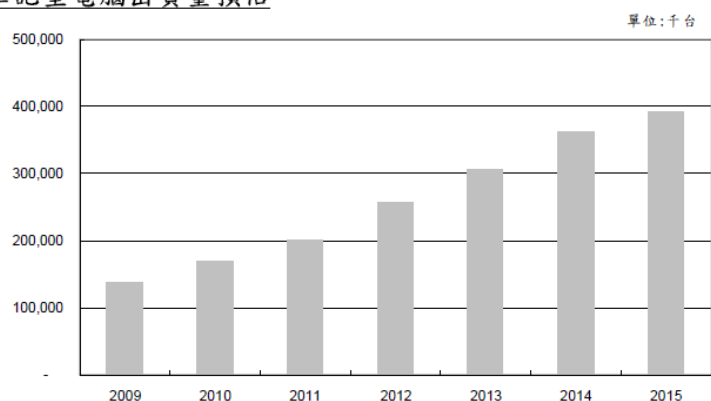
2009 年成長優異的 Netbook，2010 年因產品本身的限制，以及 iPad（Apple 在 2010 年 4 月發行 iPad 帶出的 Tablet 熱潮）的衝擊，出貨量呈現下滑，加上傳統筆記型電腦(NB)受到總體經濟因素（美國景氣復甦緩慢及歐債危機尚未減除導致歐美需求疲弱）干擾，2010 年全球 NB 出貨量不及 2 億台。2011 年 DIGITIMES Research 預估 2010 年的總體經濟因素與 Tablet 的影響將持續，且 NB 並無特別誘使消費端汰舊換新規格，2011 年全球 NB 出貨量成長率較 2010 年預估為 16.8%。

展望 2011 年，PC 市場會因平板電腦大量新機問世以及其持續成長態勢，加上新興市場成長（中國消費力的提升），將對原本的產業生態帶來新的改變（DRAMeXchange 調查指出，2011 年，將會是 Tablet PC 快速起飛的一年）。然而，整體來說，隨著 NB、桌上型電腦間的價差不斷縮小，導致 NB 取代桌上型電腦的速度亦隨之加快。整體 NB 市場的成長性仍具相當程度的成長空間。

據工研院 IEK 預估，2011 年全球筆記型電腦出貨量達 2 億台，年成長 18.4%，估計 2015 年全球市場將達 3.9 億台，2010~2015 年複合成長率 18.2%。估計 2010 年筆記型電腦出貨量約 2.1 億台，2014 年將達近 3.3 億台，2010~ 2014 年複合成長率 11.9%，因觸控功能在筆記型電腦應用尚未普及，故估計至 2014 年滲透率僅 8.6%，約 2,900 萬台。筆記型電腦觸控技術近年大多為電阻式，未來以投射式電容技術為主，滲透率將達 92%。

全球筆記型電腦市場預估

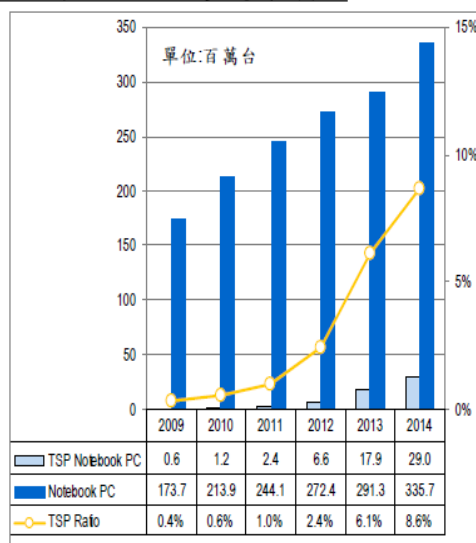
全球筆記型電腦出貨量預估



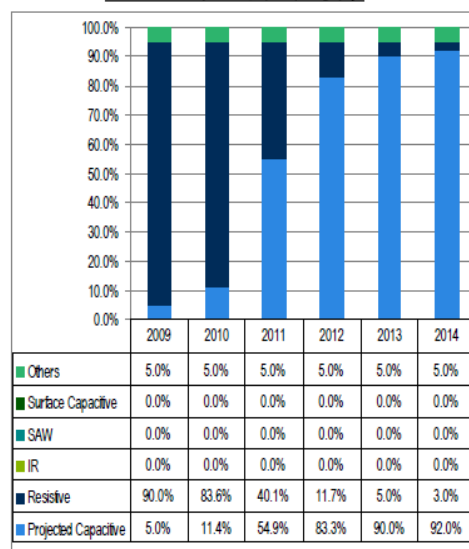
	2009	2010	2011	2012	2013	2014	2015
全球筆記型電腦年產量(千台)	137,111	170,039	201,439	258,381	306,940	362,767	392,000

筆記型電腦觸控模組滲透率與技術趨勢

NB觸控模組的滲透率預估



NB的觸控技術趨勢



③ 產業市場成長性

「電腦鍵盤導電薄膜與手機按鍵及彈片薄膜」雖屬低單價、技術成熟產品，產品差異有限但其不斷推陳出新及新材料、新技術的應用，仍是各廠商維持競爭力的重要手段。另本公司所處產業所供應之下游鍵盤產業在觸控面板、滑鼠、語音輸入、光學字元辨識技術等輸入裝置之競爭下，仍為目前最重要之電腦輸入設備之一，迄今尚無明顯可完全替代趨勢，未來仍將隨電腦的普及化而得以持續發展，加上筆記型電腦(NB)市場及手機通訊市場仍穩定，使得這個產業仍然存在著極大的活力。

在電容式觸控面板雖然潛在競爭者與既存的競爭紛相競爭，但是本公司在產品良率與技術門檻與推程出新的產品效率，以及在產業鏈中的良好整合，兼且未來 3C 與通訊產品在觸控裝置的應用與依賴仍，該產業的未來亦將具有可看性與待待。

(4)競爭利基

①全球運籌模式(Global Logistics)

由於全球經貿活動朝向國際化與自由化發展，產銷及配送體制產生重大變革，本公司為能就近服務客戶及降低生產成本，透過第三地轉投資方式於大陸東莞及嘉興等地設置生產據點，除就近服務當地客戶，兼收降低生產成本之效，配合客戶需求彈性調配交貨地點。

②完善之生產管理

本公司轉投資之大陸工廠已取得 ISO9001 及 ISO14001 認證，在台灣新竹廠亦已取得 ISO9001 認證。重要製造過程經無塵室生產環境嚴格管制。在品質控制方面採用單片功能及成品 100%測試，輔以客戶使用環境模擬測試以成就高可靠度產品品質，深獲客戶信賴。

③產品定位清楚並深耕市場許久

本公司最主要產品為應用於電腦鍵盤導電薄膜與手機按鍵及彈片薄膜，近幾年隨著國內外電腦產業及手機產業蓬勃發展。在觸控面板方面則應用於手機與平板電腦，觸控面板事業屬於本公司今年規劃之營運項目，雖屬起步階段，但在本公司在電腦鍵盤導電薄膜與手機按鍵及彈片薄膜開拓下游客戶市場不遺餘力下，結合內部資源，憑藉產品優良品質以穩定及開拓訂單來源，以及客戶間合作關係良好（在 2010 年 4 月完成以每股 12.5 元、15,000 仟股、總額 187,500,000 元私募增資引進策略伙伴群光電子，除強化本身競爭力亦擴大了營運資源）。

(5)發展遠景之有利，不利因素與因應對策

①有利因素

A.全球資訊及通訊產業維持成長趨勢

依據拓璞產業研究所 2006-2012 年全球 NB 出貨量預估與成長預測及對全球手機市場出貨、產值等預估報告，以及拓璞產業研究所 2010-2015 年在觸控面板手機與平板電腦全球出貨量預估與成長預測，皆顯示未來各項資訊及通訊等消費性電子產品仍處於成長狀態。在預期未來資訊及手機產品需求持續增加下，有利於公司未來之營運。

B.技術更新領先同業，與國際大廠維持良好關係

本公司自成立以來不斷致力研發創新，與下游廠商合作，透過技術交流以提昇技術水準；另亦隨時掌握下游消費市場趨勢，領先同業開發符合市場需求產品，相較其他研發及技術能力較低廠商，本公司

具有研發經驗，技術領先利基。本公司於產品上並致力於垂直整合以提高競爭力。

C. 致力提升產品品質

公司於大陸設立之工廠已通過 ISO-9001(2000 版)及 ISO14001(2004 版)品質認證與 QS9000(1998 版)認證，也擁有華碩 GP 認證，長期經營多家電子產品代工廠業務，現所切入之觸控面板亦在專業的經營團隊的努力下，品質備受肯定，產品製造均有相關內控制度及作業標準進行各項工作規範，足見本公司對產品品質的重視，連帶使本公司更具國際競爭力。

D. 規模經濟優勢，為國內領導廠商

本公司自成立以來專注於產品研發，致力於提昇產品品質，廣獲國內外知名廠商肯定，並建立長期合作夥伴關係。近年來為因應產業發展趨勢，以轉投資設立子公司方式將生產基地設立於大陸東莞及嘉興，充分運用當地較充裕且低廉之勞工從事大量生產，以達規模經濟綜效，有效降低生產成本，提升產品市場價格競爭力，目前已為國內導電薄膜領導廠商之一。在觸控面板事業方面，為考量其技術性，現先規劃於台灣新竹進行量產與銷售，未來將視景氣的變化與資源運用的情形，將結合大陸東莞及嘉興生產基地，將各事業的運作與資源能夠更有效的整合與發揮。

② 不利因素

A. 直接面臨國際市場嚴格考驗

因電子產品發展迅速，產品生命週期越來越短，且廠商生產效率大幅提高，造成產品跌價速度較原預期快，國際大廠為保持市場競爭力，回頭對代工廠壓低生產成本，造成代工廠利潤越來越低。

因應對策：

為兼顧產品價值及生產能力，本公司將更嚴格要求產品品質，另主動積極申請與取得各項品質認證，以強化高科技電子產業嚴格的品質要求，並利用較佳的技術認證品質，拓展技術需求含量較高且有利基之相關產業市場。

B. 國際化的企業形象與業務銷售的通路有待快速建立

如何建立國際化的企業形象並與世界經濟體系建立緊密的業務通路關係乃當務之急。

因應對策：

本公司長期耕耘導電薄膜的領域，已於鍵盤市場建立國際化的企業形象，與群光及精元等全球鍵盤前三大廠有長期業務關係；並將與下游客戶採取更緊密的策略聯盟關係，藉上述業務往來提高國際知名度，有助於國際市場的拓展與開發。

在觸控面板事業方面，本公司延攬之技術與管理團隊亦頗具業界經驗。因此藉由經營團隊的經驗，可望開拓客源與結合目前薄膜領域的客戶群，進行策略結盟，提高本公司在觸控面板的國際知名度與市場的拓展與開發。

C.大陸人工成本上升及全球原物料價格上漲，使生產成本面臨上升之壓力

大陸近年來各省勞動部門為維護勞工權益紛紛調漲工資，公司於大陸浙江及東莞設置生產基地，在台灣的生產基地亦有類似的情況，使得營運成本相對上升；且因主要原材料零件：如導電薄膜領域的PET、導電油墨、塑膠及不鏽剛金屬以及觸控面板領域的ITO薄膜、FPCA、Cover Glass等原材料佔總成本比例高，又近年新興市場經濟快速興起，原物料需求大增，致原材料價格急漲，拉升相關原材料零件進料成本，進而同步增加整體產品之生產成本。

因應對策：

積極配合電腦及通訊大廠協同開發新產品，以新產品的高毛利降低大陸當地人工成本上升的衝擊。同時進行評估至其他地點設廠的可行性，尋求將人力需求較高之成熟產品及製程移轉至人力充沛、成本較低之其他生產基地生產之可行性，以有效率降低營運成本；而生產線自動化的改進則是降低人工成本的最有效之方法，此外，加強與上游提供原材料廠商聯繫，隨時掌握原物料價格動態，並儘早與供應商溝通，以求原物料來源價格和品質之穩定；另積極配合電腦及通訊大廠開發新產品，此類產品報價較能反應生產成本的上升。

D.觸控面板應用之興起，造成實體按鍵產品有被替代之情形

由於iphone所帶起的觸控應用風潮，確實為輸入裝置發起了重大的變化，使得高階的智慧型手機，實體按鍵的使用量減少。Notebook方面，則是因平板電腦的興起，可能造成鍵盤非為標準配備。

因應對策：

在手機按鍵方面，以提更為精緻化的產品及具競爭力的價格以搶

佔市場占有率，並提供智慧型手機所需的 QWERTY 按鍵以增加產品附加價值。筆記型電腦按鍵之導電薄膜產品方面，因觸控方式有先天上輸入較慢之限制，故短期內鍵盤仍不易被取代，本公司仍加強利用現有之經濟規模以維持市場領導地位。長期策略為發展新的產品以因應未來成長所需。

就市場發展現況，手機按鍵仍具有穩定市場需求及其商機，因此，除了上述的對策以固守實體按鍵的市場外，對於觸控面板的商機，本公司已著手佈局與發展，以其固守既有事業外，並對於延伸發展新事業。

2.主要產品之重要用途與產製過程

(1)主要產品之重要用途：

- ①電腦鍵盤導電薄膜及手機按鍵及彈片薄膜，主要用於電腦之鍵盤、各式面板按鍵產品及手機按鍵。
- ②觸控面板裝置，主要用於智慧型手機與平板電腦。

(2)產製過程：

- ①電腦鍵盤導電薄膜及手機按鍵及彈片薄膜，產品係透過第三地轉投資之大陸工廠生產，將成品直接送交客戶。
- ②觸控面板裝置，產品由國內生產製造，依客戶需求進行成品、半成品出貨至組裝廠或客戶端。

3.主要原料之供應狀況

- (1)電腦鍵盤導電薄膜及手機按鍵及彈片薄膜，本公司主要生產原料為 PET 及導電油墨，皆屬大宗原材料類，主要供應廠商有杜邦、Fujikura、漢高、南亞與 TORAY 等，由於原材料皆為成熟期產品，故並無缺貨之虞。
- (2)觸控面板裝置，本公司主要生產原料為 ITO 薄膜、IC 與 Cover Glass，均屬大宗原材料類，主要供應廠商有帝人、義隆電子、漢台與巨群等，目前與合作伙伴關係良好，故並無缺貨之虞。

4.最近二年度主要產品別或部門別毛利率重大變化之說明(毛利率較前一年度變動達百分之二十者，應分析造成價量變化之關鍵因素及對毛利率之影響)

(1) 毛利率變化情形

單位：新臺幣仟元；%

產品別	年度	99年度			100年度		
		銷貨毛利	毛利率	變動率	銷貨毛利	毛利率	變動率
手機薄膜按鍵		29,025	9.44	(10.61)	12,258	7.50	(20.55)
觸控式面板		—	—	—	(26,540)	(96.86)	—
其他(註1)		68,300	15.84	97.26	14,009	11.34	(28.41)
總計(註2)		97,325	13.18	37.87	(273)	(0.10)	(100.76)

註1：其它主要係出售原料、模具及電腦鍵盤導電薄膜等。

註2：不含已實現銷貨毛利。

(2) 100年度價量分析及說明

由於其他項因項目繁雜且數量計算基礎不一，故僅就主要產品手機薄膜按鍵進行價量分析說明如下

單位：新臺幣仟元

主要產品	分析項目	99~100年度		
手機薄膜按鍵	(一) 銷貨收入差異分析：		銷貨收入：減少 143,947 仟元	
	$P(Q' - Q)$	(22,903)	1.數量差異不利 22,903 仟元，主要係 100 年度持續受到智慧型手機及平板電腦熱銷之影響，手機實體按鍵之整體需求持續衰退，致 100 年度手機薄膜按鍵銷貨數量較 99 年度減少，因而產生不利之數量差異。	
	$Q(P' - P)$	(130,789)	2.價格差異不利 130,789 仟元，主要係因單價較高之手機數字鍵盤(keypad)、薄膜按鍵開關(metaldome 及 polydome)銷量持續下降，使得 100 年度整體平均售價較 99 年度下降，而產生不利之價格差異。	
	$(P' - P)(Q' - Q)$	9,745	3.組合差異有利 9,745 仟元。	
	$P'Q' - PQ$	(143,947)	銷貨成本：減少 127,180 仟元	
	(二) 銷貨成本差異分析：			
	$P(Q' - Q)$	(20,741)	1.數量差異有利 20,741 仟元，主要係 100 年度持續受到智慧型手機及平板電腦熱銷之影響，手機實體按鍵之整體需求持續衰退，致 100 年度手機薄膜按鍵銷貨數量較 99 年度減少，相對使得銷貨成本隨之減少，因而產生有利之數量差異。	
	$Q(P' - P)$	(115,008)	2.價格差異有利 115,008 仟元，主要係因單位成本較高之手機數字鍵盤(keypad)、金屬彈片開關(metaldome)及塑膠薄膜按鍵開關(polydome)銷量持續下降，致 100 年度平均單位成本下降，而產生有利之價格差異。	
	$(P' - P)(Q' - Q)$	8,569	3.組合差異不利 8,569 仟元。	
	$P'Q' - PQ$	(127,180)	毛利差異：綜上所述，100 年度銷貨毛利較 99 年度減少 16,767 仟元。	
	(三) 銷貨毛利變動金額：			
			(16,767)	

註1：P'Q'為最近年度單價、數量；PQ為上一年度單價、數量

5.主要進銷貨客戶名單

(1)最近二年度主要供應商資料

單位：新臺幣仟元

項目	99 年度				100 年度				101 年前三季			
	名稱	金額	占全年 度進貨 淨額比 率〔%〕	與發行 人之關 係	名稱	金額	占全年 度進貨 淨額比 率〔%〕	與發行 人之關 係	名稱	金額	占當年度 截至前一 季止進貨 淨額比率 〔%〕	與發行 人之關 係
1	開曼淳安	143,801	24.54	子公司	開曼淳安	129,448	50.21	子公司	開曼淳安	57,830	25.16	子公司
2	貴研鉑業	89,493	15.27	無	—	—	—	—	—	—	—	—
3	All Round	60,953	10.40	無	—	—	—	—	—	—	—	—
4	Polytech	60,625	10.35	孫公司	—	—	—	—	—	—	—	—
5	其他	231,109	39.44	—	其他	128,343	49.79	—	其他	172,001	74.84	—
	進貨 淨額	585,981	100.00	—	進貨 淨額	257,791	100.00	—	進貨 淨額	229,831	100.00	—

增減變動原因：

由於本公司近年來電腦鍵盤導電薄膜訂單係由大陸子公司接單出貨，致力於發展觸控面板事業，故本公司對原電腦鍵盤導電薄膜原物料之供應商如 All Round、貴研鉑業及 Polytech 等之採購量已逐年減少，100 年度及 101 年前三季的採購比率已下降至 10% 以下；開曼淳安為本公司之子公司，主係負責薄膜按鍵等電子加工產品之買賣業務，由於本公司已漸漸淡出手機薄膜按鍵之產品銷售，故雖開曼淳安仍為本公司之主要供應商，惟其進貨金額亦每年遞減。

(2)最近二年度主要銷售客戶資料

單位：新臺幣仟元

項目	99 年度				100 年度				101 年前三季			
	名稱	金額	占全年 度銷貨 淨額比 率〔%〕	與發行 人之關 係	名稱	金額	占全年 度銷貨 淨額比 率〔%〕	與發行 人之關 係	名稱	金額	占當年度 截至前一 季止銷貨 淨額比率 〔%〕	與發行 人之關 係
1	嘉興淳祥	362,360	49.05	曾孫 公司	嘉興淳祥	102,865	35.80	曾孫 公司	嘉興淳祥	56,778	21.62	曾孫 公司
2	Siemens	132,606	17.95	無	銓訊	67,880	23.63	無	識驛	34,424	13.11	無
3	—	—	—	—	—	—	—	—	銓訊	31,589	12.03	無
4	—	—	—	—	—	—	—	—	普立華	27,005	10.28	無
5	其他	243,724	33.00	—	其他	116,559	40.57	—	其他	112,796	42.96	—
	銷貨 淨額	738,690	100.00	—	銷貨 淨額	287,304	100.00	—	銷貨 淨額	262,592	100.00	—

增減變動原因：

嘉興淳祥為本公司之 100% 轉投資公司，係本公司在大陸華東地區的電腦按鍵薄膜生產基地，其所需原物料由本公司統一採購後，再出售予其生產加工及銷售，故最近二年度及 101 年前三季均為本公司主要銷售客戶；Siemens(西門子)自 100 年起退出主要銷售客戶之列，主係因 Siemens 無線電話業績下滑，對本公司之採購減少所致；此外，本公司於 100 年第

二季切入薄膜觸控黃光製程研發、製造與銷售領域，並於 101 年起成為識驛之原物料供應商，並於 101 年前三季躍昇為本公司第二大銷售客戶；本公司對普立華主要銷售產品為線路印刷產品，隨著普立華之生產需求而逐年增加銷售金額，並於 101 年前三季成為本公司第四大銷貨客戶。

6.最近二年度生產量值

本公司 99 年度在台灣並無工廠從事生產活動，新竹觸控面板廠於 100 年 5 月成立至 100 年底仍屬試產送樣階段，101 年第一季起始得正式量產，由於 100 年度生產量及銷售值金額甚微，故不予分析。

7.最近二年度銷售量值

單位：新臺幣仟元；仟片

主要商品	年度 銷售量值	99 年度		100 年度	
		量	值	量	值
手機薄膜按鍵		36,694	307,393	33,960	163,446
觸控式面板		—	—	1	274
其他(註)		—	431,297	—	123,584
合計		36,694	738,690	33,961	287,304

註：其它主要係出售原料、模具、電腦鍵盤導電薄膜及技術服務收入等。

變動分析：

(1)手機薄膜按鍵

主要係隨著智慧型手機及 Windows 8 風潮興起，輸入裝置之使用發生了根本性的變化，觸控面板成為智慧型手機及平板電腦主要使用之人機介面，而手機實體按鍵使用比例因而大幅減少，加上本公司手機按鍵主要客戶西門子等亦逐漸式微，雖然銷量僅衰退 7.45%，惟售價方面因單價較高之手機數字鍵盤(keypad)銷量下降，致使手機薄膜按鍵銷值下滑 46.83%。

(2)觸控式面板

由於 iphone 帶起的觸控應用風潮盛行，手機實體按鍵之整體需求受到觸控面板影響而大幅衰退，本公司為順應產業趨勢變化及追求公司永續發展，故特地延攬在觸控領域已有多年豐富經驗之研發人才，於 100 年在台灣新竹設立觸控面板事業群及其生產基地，負責統籌觸控面板之研發、生產與接單任務，於下半年起有少量送樣，並於 101 年第一季起正式量產。

(3)其他

本公司其他項目主要係出售原料，主係因母公司議價能力較強，故由本公司代採購併銷售予子公司，另包含少部分之模具、電腦鍵盤導電薄膜及技術服務收入等，其中技術服務收入係提供群光電子產品技術支援服務而收取之報酬，而原料係本公司出售原材包括油墨、銀漿、PET、防水膠及鋼材料帶等予大陸子公司做為生產之用，惟 100 年本公司改變經營策略部分原料由大陸子公司自行內購，故其他項產品占營收之比重已逐漸下滑。

(三)最近二年度及截至公開說明書刊印日止本公司從業員工人數

單位：人

年 度		99 年底	100 年底	101 年底
員 工 人 數	直 接 員 工	0	29	80
	間 接 員 工	35	91	106
	合 計	35	120	186
平 均 年 歲		39.10	34.08	37.04
平 均 服 務 年 資		5.26	1.50	1.41
學 歷 分 布 比 率	博 士	0.00%	1.67%	1.61%
	碩 士	14.29%	15.00%	13.44%
	大 專	80.00%	60.83%	48.92%
	高 中	5.71%	22.50%	36.03%

(四)環保支出資訊

- 1.依法令規定，應申領污染設施設置許可證或污染排放許可證或應繳納污染防治費用或應設立環保專責單位人員者，其申請、繳納或設立情形之說明

本公司之工廠位於新竹台元科技園區，由於台元科技園區設置有廢水處理廠，園區每月會派專責人員抽檢新竹廠排放之廢水，若無超過園區檢驗標準即可排放並由園區廢水處理廠統一處理；此外，廢液部份則委由甲級廢棄物清除公司處理；空氣汙染方面，新竹廠設有廢氣處理設備，並預計向新竹縣環保局申請固定汙染源排放許可證。

- 2.列示公司有關對防治環境污染主要設備之投資及其用途與可能產生效益

101 年 9 月 30 日

設 備 名 稱	數 量	取 得 日 期	投 資 成 本	未 折 減 餘 額	用 途 及 預 計 可 能 產 生 效 益
有機氣體水理處理設備	2	2011/10	420,000	360,000	廢氣處理

- 3.說明最近二年度及截至公開說明書刊印日止，公司改善環境污染之經過，其有污染糾紛事件者，並應說明其處理經過：無此情事。
- 4.說明最近二年度及截至公開說明書刊印日止，公司因污染環境所受損失（包括賠償），處分之總額，並揭露其未來因應對策（包括改善措施）及可能之支出（包括未採取因應對策可能發生損失、處分及賠償之估計金額，如無法合理估計者，應說明其無法合理估計之事實）：無。
- 5.說明目前污染情況及其改善對於公司盈餘、競爭地位及資本支出之影響及其未來二年度預計之重大環保資本支出：無。

(五)勞資關係

1.列示公司各項員工福利措施、進修、訓練、退休制度與其實施狀況，以及勞資間之協議與各項員工權益維護措施情形

(1)員工福利措施、進修及訓練

本公司已於91年5月10日成立「職工福利委員會」，針對員工需求設計並規劃符合員工身心健康之活動，並藉此強化員工之和諧感情及對公司之向心力。此外，公司另有相關之福利措施如下：

- ①除勞健保外，另外替員工投保團體保險(含傷害及醫療)。
- ②每年一次國內(或國外)旅遊。
- ③員工旅遊補助。
- ④婚喪喜慶之補助。
- ⑤員工教育訓練，以加強本職學能。

(2)退休制度與實施情形

本公司依勞動基準法規定，對正式聘用員工訂有退休辦法，民國八十八年六月以前按月依薪資總額2%提撥退休金並專戶存儲於中央信託局。

民國九十四年七月一日起配合勞工退休金條例（以下簡稱「新制」）之實施，原適用勞動基準法之員工如經選擇適用新制後之服務年資或新制施行後到職之員工其服務年資改採確定提撥制，其退休金之給付由本公司按月以每月薪資百分之六提繳退休金，儲存於勞工退休金個人專戶，並依權責發生基礎，將每期提繳之退休基金數額認列為當期費用。

(3)勞資間之協議與各項員工權益維護措施情形

本公司已依規定設置職工福利委員會及退休準備金監督委員會，並依法提撥職工福利金及勞工退休準備金，自94年7月1日起依「勞工退休金條例」規定提撥勞工退休金，並提供員工各項福利措施，維護員工之權益。

2.列明最近二年度及截至公開說明書刊印日止，公司因勞資糾紛所遭受之損失，並揭露目前及未來可能發生之估計金額與因應措施，如無法合理估計者，應說明其無法合理估計之事實：無。

二、固定資產

(一)自有資產

- 1.取得成本達實收資本額百分之十或新臺幣一億元以上之固定資產：無。
- 2.閒置不動產及以投資為目的持有期間達五年以上之不動產：無。

(二)租賃資產

- 1.資本租賃(取得成本達實收資本額百分之十或新臺幣一億元以上)：無。
- 2.營業租賃(每年租金達新臺幣 500 萬元以上之營業租賃資產)

日期 101 年 9 月 30 日

資產名稱	單位	數量	租賃期間	租金	出租人	租金之計算及支付方式	租約所定之限制
新竹廠 廠房	座	1	100.04.01 ~103.3.31	1,100,000 (每月)未稅	中國製紬股 份有限公司	每月 5 日前電匯	禁止非法使 用或存放危 險物品

(三)各生產工廠現況及最近二年度設備產能利用率

1.各生產工廠之使用狀況

工廠	項目	建物面積	員工人數	生產商品種類	目前使用狀況
新竹廠		1,589.36 坪	173 人	觸控面板	無閒置空間

2.最近二年度生產量值表

本公司新竹觸控面板事業部於 100 年 5 月成立，並於去年第四季開始送樣，101 年第一季開始正式量產，故本公司最近兩年度並無生產量值分析。

三、轉投資事業

(一)轉投資事業概況

101年9月30日 單位：新臺幣仟元/外幣仟元；仟股；%

轉投資事業	主要營業項目	投資成本	帳面價值	投資股份		股權淨值	市價	會計處理方法	100年度投資報酬(註)		持有公司股份數額
				股數	股權比例				投資(損)益	分配股利	
開曼淳安電子有限公司	各項投資業務及經營貿易、買賣電子加工產品業務	US\$ 3,020	540,118	3,020	100.00	540,118	—	權益法	(69,448)	—	無
迅成控股股份有限公司	轉投資業務	US\$15,555	402,476	15,555	100.00	402,476	—	權益法	(44,764)	—	無
Polytech Component Pte. Ltd	經營貿易及買賣電子加工產品業務	US\$ 30	14,132	50	50.00	14,132	—	權益法	710	—	無
United Technology System Pte. Ltd	經營貿易及買賣電子加工產品業務	US\$ 150	3,879	51	51.00	3,879	—	權益法	(312)	—	無

(二)綜合持股比例

101年9月30日 單位：仟股；%

轉投資事業(註)	本公司投資		董事、監察人、經理人及直接或間接控制事業之投資		綜合投資	
	股數	持股比例(%)	股數	持股比例(%)	股數	持股比例(%)
開曼淳安電子有限公司	3,020	100.00	—	—	3,020	100.00
迅成控股股份有限公司	15,555	100.00	—	—	15,555	100.00
Polytech Component Pte. Ltd	50	50.00	—	—	50	50.00
United Technology System Pte. Ltd	51	51.00	—	—	51	51.00

註：係公司採用權益法之投資。

(三)上市或上櫃公司最近二年度及截至公開說明書刊印日止，子公司持有或處分本公司股票情形及其設定質權之情形，並列明資金來源及其對公司經營結果及財務狀況之影響：無。

(四)最近二年度及截至公開說明書刊印日止，發生公司法第一百八十五條情事或有以部分營業、研發成果移轉子公司者，應揭露放棄子公司現金增資認購情形，認購相對人之名稱、及其與公司、董事、監察人及持股比例超過百分之十股東之關係及認購股數：無。

四、重要契約：無

參、發行計畫及執行情形

一、前次現金增資、併購或受讓他公司股份發行新股或發行公司債資金運用計畫分析

本公司最近三年度及本年度截至公開說明書刊印日止，未曾有辦理公開募集與發行有價證券之情事。另本公司最近三年度及本年度截至公開說明書刊印日止之私募有價證券計畫為 99 年度辦理私募普通股 187,500 仟元，茲就其發行計畫之相關內容及執行情形說明如下

(一) 99 年度 4 月以私募方式辦理現金增資發行普通股

1. 計畫內容

- (1) 股東會通過私募案日期：98 年 6 月 10 日。
- (2) 本次計畫所需資金總額：新臺幣 187,500 仟元。
- (3) 資金來源：私募現金增資 15,000 仟股，每股發行價格為 12.5 元，總募集中額為 187,500 仟元。
- (4) 發行日期：99 年 6 月 3 日。
- (5) 計畫項目及資金運用進度

本公司此次現金增資計畫之主要用途為償還銀行借款及充實營運資金，以強化財務結構並提升償債能力及節省利息支出，茲將其計畫項目及預計運用進度列示如下

單位：新臺幣仟元

計畫項目	預定完成日期	所需資金 總額	資金預定運用進度	
			99 年度 第二季	99 年度 第三季
充實營運資金	99 年度第二季	57,500	57,500	-
償還銀行借款	99 年度第三季	130,000	70,000	60,000
合 計		187,500	127,500	60,000

2.執行情形

單位：新臺幣仟元

計畫項目	執行狀況			進度超前或落後情形、原因及 改進計畫
	支用金額	預定	實際	
充實營運資金	支用金額	預定	57,500	此項計畫業已依進度執行完成。
		實際	57,500	
	執行進度 (%)	預定	100.00	
		實際	100.00	
償還銀行借款	支用金額	預定	130,000	
		實際	130,000	
	執行進度 (%)	預定	100.00	
		實際	100.00	
合計	支用金額	預定	187,500	
		實際	187,500	
	執行進度 (%)	預定	100.00	
		實際	100.00	

3.效益評估

(1)降低負債及節省利息費用

單位：新臺幣仟元；%

項目	98 年度	99 年度	增減金額	增減比率(%)
流動資產	607,674	595,815	(11,859)	(1.95)%
流動負債	638,518	416,377	(222,141)	(34.79)%
負債總額	702,977	500,154	(202,823)	(28.85)%
利息支出	2,722	1,163	(1,559)	(57.27)%

資料提供：98 年度及 99 年度經會計師查核簽證之財務報告。

項目	年度	98 年度	99 年度
		(籌資前)	(籌資後)
財務結構	負債占資產比率(%)	36.03	26.81
	長期資金占固定資產比率(%)	2,932.24	3,237.68
償債能力	利息保障倍數	(75.56)	4.78
	流動比率(%)	95.17	143.10
	速動比率(%)	86.14	140.34

本公司 99 年度為改善財務結構，並掌握資金募集之時效性，辦理私募普通股計 187,500 仟元用以償還銀行借款及節省利息費用，本次現金增資係於 99 年 4 月資金到位，經比較本公司 98 年度及 99 年度之財務結構可得知，本公司私募後之流動負債及負債總額均大幅下降，負債占資產比率由募資前(98 年度)之 36.03%降至募資後(99 年度)之 26.81%，另流動比率及速動比率已分別由募資前(98 年度)之 95.17%及 86.14%提升至募資後(99 年度)之 143.10%及 140.34%，顯示本公司之財務結構及償債能力均有明顯改善。就減少之利息支出而言，98 年度利息支出 2,722 仟元，而截至 99 年度利息支出已降為 1,163 仟元，利息保障倍數亦已由募資前(98 年度)

之(75.56)%提升至募資後(99 年度)之 4.78%。經前述分析顯示，該次私募現金增資用以降低負債及節省利息費用之效益應屬顯現。

(2)擴增營運資源及增強企業競爭力

單位：新臺幣仟元

項目	98 年度 (籌資前)	99 年度 (籌資後)	增減金額	增減比率 (%)
營業收入	744,528	738,690	(5,838)	(0.78)%
營業成本	673,366	641,365	(32,001)	(4.75)%
營業毛利	71,162	97,325	26,163	36.77%
營業利益	21,805	46,722	24,917	114.27%
每股盈餘(稅後)	(1.84)元	0.02 元	1.86 元	101.09%

資料來源：98~99 年度經會計師查核簽證之財務報告。

註：不含已實現營業毛利。

經比較本公司私募現金增資普通股前後之營運概況，本公司 99 年度之營業收入雖較募資前營業收入微幅下滑 0.78%，然營業成本則由募資前 673,366 仟元下降至募資後之 641,365 仟元，減少幅度 4.75%；另營業毛利及營業利益募資後較募資前分別成長 36.77%及 114.27%，而每股稅後盈餘則由募資前之(1.84)元上升至募資後之 0.02 元，成長 101.09%，募資後之營業毛利、營業利益及每股稅後盈餘均較募資前呈現成長之趨勢，顯示該次私募現金增資用以擴增營運資源及增強企業競爭力之效益應屬顯現。

二、本次現金增資、發行公司債、發行員工認股權憑證或限制員工權利新股計劃

(一)資金來源

- 1.本次計畫所需資金總額：新臺幣(以下幣值相同)220,000 仟元。
- 2.本次計畫資金來源：辦理現金增資發行普通股新股 20,000 仟股，每股面額 10 元，每股發行價格為 11 元，預計募集金額為 220,000 仟元。
- 3.計畫項目、預定資金運用進度及預計可能產生效益

單位：新臺幣仟元

計畫 項目	預計完成日期	所需資金總額	預計資金運用進度
			102 年度
			第二季
充實營運資金	102 年第一季	220,000	220,000
合計		220,000	220,000

本次計畫項目為充實營運資金，其主要係因應未來營運成長所需，若以目前本公司最近一次銀行核貸中期之借款利率約為 2.37%設算，預計 102 年度可節省 3,911 仟元之再融資利息支出(=220,000 仟元 × 2.37%×9/12)，103 年度起每年約可節省 5,214 仟元之再融資利息支出(=220,000 仟元 × 2.37%)。

4. 本次募集之資金如有不足，其籌措方法及來源：本公司本次募集資金係用以充實營運資金，如現金增資實際發行時因股價下跌，致使每股實際發行價格低於暫定發行價格時，擬維持原預定募集股數，其不足額部份將由本公司向銀行借款以支應。

- (二) 本次發行公司債者，應參照公司法第二百四十八條之規定，揭露有關事項及其償債款項之籌集計畫與保管方法：不適用。
- (三) 本次發行特別股者，應揭露每股面額、發行價格、發行條件對特別股股東權益影響、股權可能稀釋情形、對股東權益影響及公司法第一百五十七條所規定之事項：不適用。
- (四) 上市或上櫃公司發行未上市或未上櫃特別股者，應揭露發行目的、不擬上市或上櫃原因、對現有股東及潛在投資人權益之影響及未來有無申請上市或上櫃之計畫：不適用。
- (五) 股票依財團法人中華民國證券櫃檯買賣中心證券商營業處所買賣興櫃股票審查準則第五條規定核准在證券商營業處所買賣之公司發行新股者，應說明未來上市(櫃)計畫：不適用。
- (六) 本次發行員工認股權憑證者，應揭露員工認股權憑證發行及認股辦法：不適用。
- (七) 本次發行限制員工權利新股者，應揭露限制員工權利新股之發行辦法：不適用。
- (八) 本次計畫之可行性、必要性及合理性，並應分析各種資金調度來源對公司申報年度及未來一年度每股盈餘稀釋影響。

1. 本次計畫之可行性

(1) 於法定程序上之可行性

本公司本次辦理現金增資發行普通股新股 20,000 仟股之計畫(以下稱本次計畫)，業經本公司 101 年 12 月 25 日董事會決議通過，其本次計畫募集資金係用於充實營運資金，有關本次計畫之計畫項目、預定進度及預計可能產生效益等重要內容業亦經本公司 101 年 12 月 25 日董事會決議通過，經取具邱景睿律師事務所邱景睿律師出具之法律意見書及評估本次計畫內容並無違反「公司法」、「證券交易法」及「發行人募集與發行有價證券處理準則」等相關法令之規定(請參閱本評估報告伍之說明)，故本次計畫在法定程序應屬適法可行。

(2) 資金募集計畫募集完成之可行性

本公司本次計畫預計發行普通股新股 20,000 仟股，每股面額 10 元，每股發行價格為 11 元，預計募集金額為 220,000 仟元。本公司除依公司法

第 267 條規定，保留現金增資發行新股總數 10%之股份由員工認購，計 2,000 仟股由員工認購，並依證券交易法第 28 條之 1 規定，提撥本次擬發行股份 10%，計 2,000 仟股對外公開銷售外，其餘股份由原股東按認股基準日之持股比例認購，畸零股或原股東及員工放棄認購股數，由董事會授權董事長洽特定人依發行價格認購之；而對外公開承銷部份，則由承銷團採餘額包銷方式，應足以確保本次資金募集之完成，故本公司本次現金增資計畫之募集完成應具可行性。

(3)計畫項目之可行性

本公司之主要產品為薄膜按鍵開關製造之加工買賣，在越發競爭激烈及汰舊換新週期快速之消費電子時代及經營團隊審慎評估下，本公司除繼續專精於本業之發展外，並自 100 年第 2 季於台灣新竹地區切入薄膜觸控黃光製程研發、製造與銷售。觸控面板原起源於 1970 年代美國軍方軍事用途，1980 年代始移轉於民間，2007 年蘋果電腦推出 iPhone 產品，2010 年推出 iPad 產品，更一舉帶動智慧型手機市場以及平板電腦市場之起飛，致觸控面板產業需求呈現顯著的成長。根據 DigitimesResearch 報告指出，2011 年全球觸控面板出貨金額達 125.6 億美元，較 2010 年成長幅度達 87.9%，而拓璞產業研究所(TRI)預估，2013 年之全球觸控面板模組市場出貨量將較 2012 年成長 15%。本公司於 99 年度延攬了在觸控領域上十餘年經驗之研發人才來開發電容式觸控面板，100 年 5 月正式成立觸控事業部，101 年第 1 季已正式量產，其新竹廠觸控事業部之營業收入 101 年度逐季隨著出貨量之提升而成長，101 年第 3 季觸控事業部營業收入較 101 年第 1 季成長 526.01%，且觸控事業部之營業收入截至 101 年前三季佔整體營業收入淨額比重達 36.30%，顯見觸控事業部已隨著生產線之建置完成及運轉順利下，開始貢獻營業收入，本公司 101 年前 3 季營業收入較去年同期成長 7.54%，預期觸控面板產業持續看好下，營收規模將持續擴增，對營運資金之需求隨之殷切，故本次辦理現金增資用以充實營運資金之資金運用項目應屬可行。

2.本次計畫之必要性

(1)就產業發展之趨勢

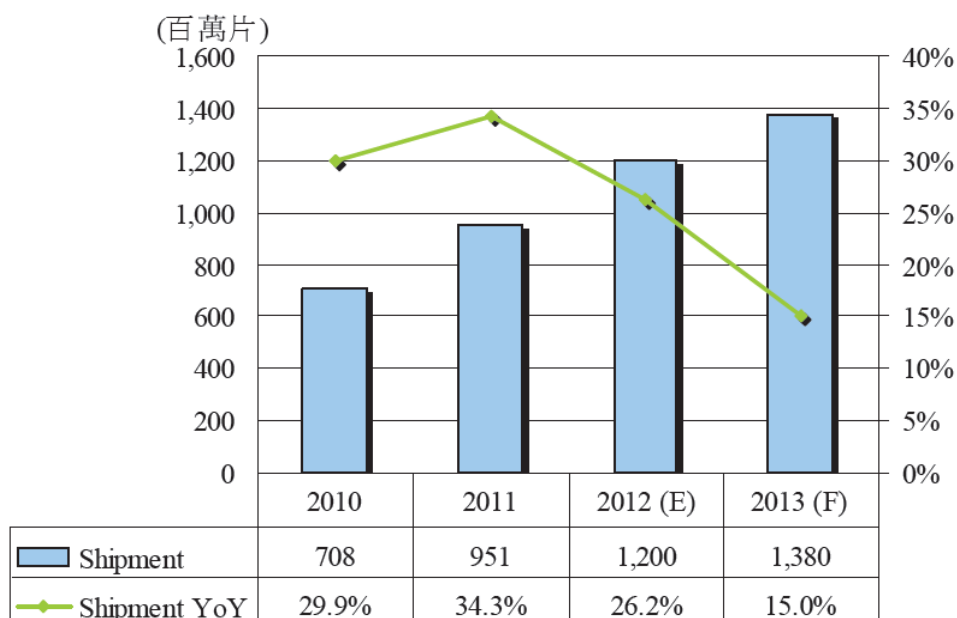
本公司主要從事薄膜按鍵開關製造之加工買賣，因消費電子時代競爭快速，傳統按鍵運用在智慧型手機及各項觸控電子產品迅速崛起下銷售無發展性突破，本公司經營團隊評估未來產業發展遠景，除繼續於本業發展外，並自 100 年第 2 季切入薄膜觸控黃光製程研發、製造與銷售，其觸控面板事業於 101 年第 1 季正式開始量產，截至 101 年前 3 季之營業收入占

整體營業收入比重已接近四成，另 102 年重慶淳祥廠預計開始購置機器設備架設產線量產以貢獻電腦按鍵薄膜之營業收入，故針對觸控面板及電腦產業了解本公司之現況及未來之發展。

①觸控面板市場

自 iPhone 5 上市以來，不僅造成全球觸控面板產業板塊之大變動，也促使全球品牌手機大廠推出大尺寸螢幕、更高解析度與輕薄化之智慧型手機。根據拓璞產業研究所(TRI)預估，全球觸控面板模組市場出貨量將由 2012 年 12 億片成長至 2013 年之 13.8 億片，即便全球經濟仍不景氣、消費電子產品消費意願低落下，觸控面板模組市場出貨量預估仍有 15%之成長率。

圖一：2013 年整體觸控面板市場規模預估



資料來源：拓璞產業研究所整理，2012/12

以觸控面板主要應用市場來看，其帶動觸控面板市場成長之主要推手為智慧型手機及平板機，茲就智慧型手機與平板機之產業預估說明如下：

A. 智慧型手機：

雖 2012 年消費電子市場受全球經濟不景氣因素影響致買氣冷清，整體中小尺寸面板出貨量成長減弱，然應用於中小尺寸可攜式行動產品創新顯示器技術及觸控面板技術，為帶動終端產品市場需求成長之主要關鍵，尤其以智慧型手機市場為主要成長之動力來源。依據工研院(IEK)產業報告指出，2012 年受整體經濟大環境影響，加上平價智慧型手機成為新興市場銷售主力，高階智慧型手機因競爭激烈而手機價格下滑快速，導致 2012 年全球手機產值由 242,430 百萬美元成

長至 261,073 百萬美元，年成長率僅為 7.69%，然隨著全球智慧型手機滲透率逐年提升，預計智慧型手機出貨量和產值仍會呈現逐年增加之態勢。

圖二：全球智慧型手機出貨比重



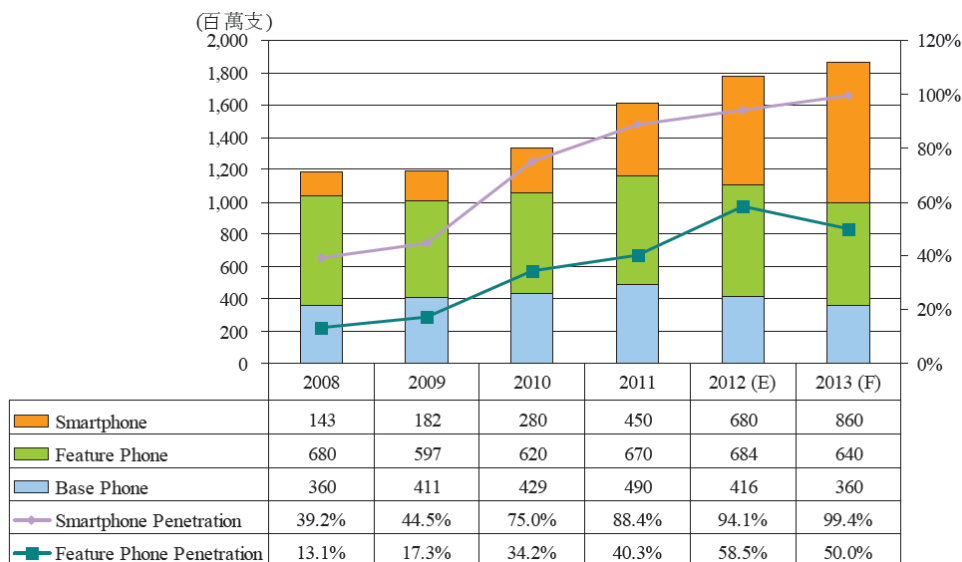
資料來源：工研院IEK-通訊年鑑(2012.09)

註1：本圖比重係依手機出貨量計算

註2：自2011年起陽春型手機與功能型手機比重合併計算，2012年出貨量係以產量比重進行推估。

由於高階智慧型手機市場需求不斷增加，進一步促成整合顯示面板和觸控面板技術之量產，根據拓璞產業研究所報告指出，2013 年手機觸控面板出貨仍以雙位數成長，智慧型手機市場規模將達 8.6 億支。

圖三：2013 年手機觸控面板出貨



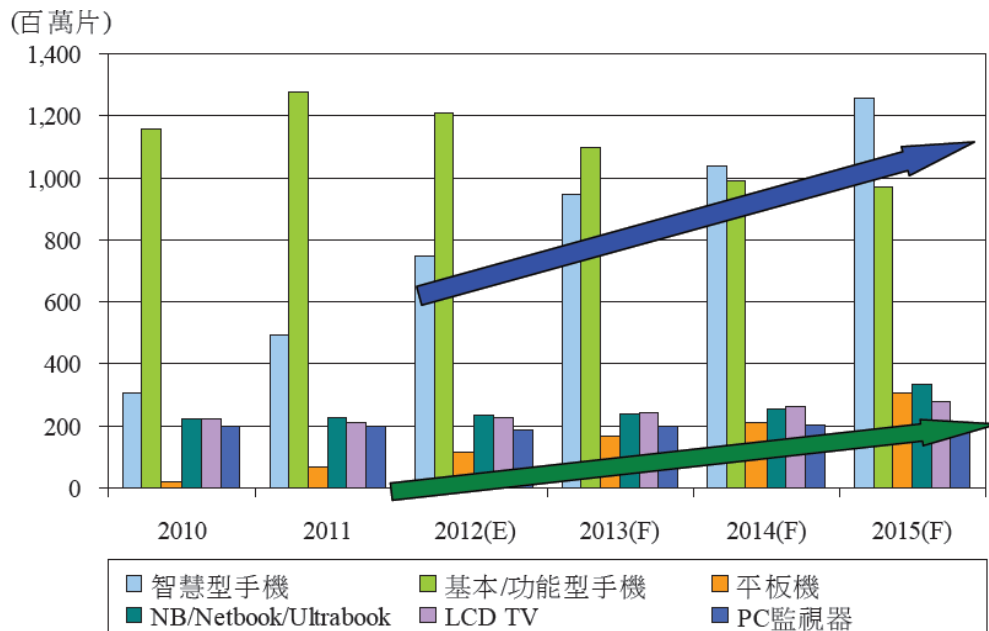
資料來源：拓璞產業研究所整理，2012/12

B. 平板機

自 Apple 於 2010 年 4 月推出配置觸控螢幕之 iPad 平板電腦後，銷售量持續成長，並帶動其他業者競相推出各種平板機產品。根據 TRI 統計，2011 年全球平板機出貨量達 6,240 萬台，而 2012 年全球平板機

市場規模預估有 1.03 億台，展望 2013 年將會有 1.48 億台之市場規模，而需更多觸控感測器基板面積之平板機應用產品，將是觸控面板市場成長最快速應用之一。

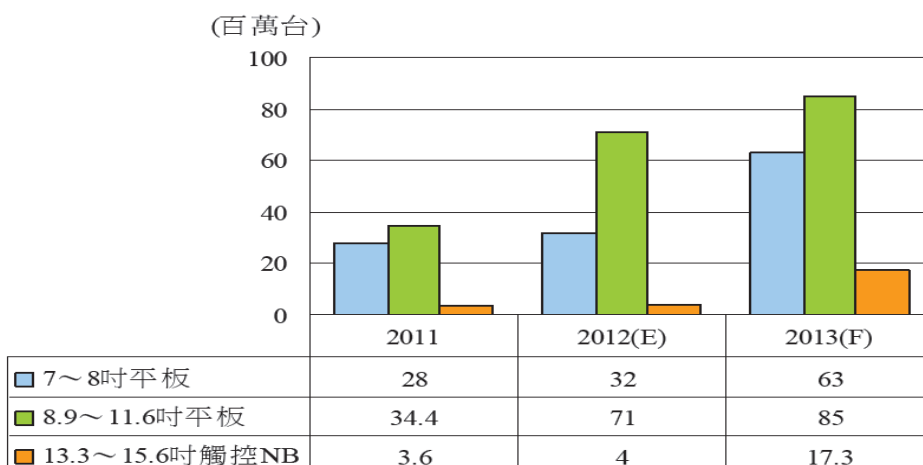
圖四：2010~2015 年手機與平板機市場為觸控市場主要成長動能



資料來源：拓璞產業研究所整理，2012/12

另在 Nexus 7 與 iPad mini 新產品加入，預估 2013 年 7~8 吋觸控面板模組將需要 6,300 萬片，較 2012 年之 3,200 萬片成長 96.88%，8.9~11.6 吋之觸控面板模組需求也將從 2012 年 7,100 萬片成長至 8,500 萬片。

圖五：2011~2013 年全球平板機與觸控 NB 之市場規模預估



資料來源：拓璞產業研究所整理，2012/12

由上述產業分析可見，觸控面板產業景氣目前預期仍會持續成長，本公司 99 年即開始著手跨入觸控面板市場，並已於 101 年開始正式量產，其已獲得國內知名廠商認證通過逐步出貨中，故其觸控面板

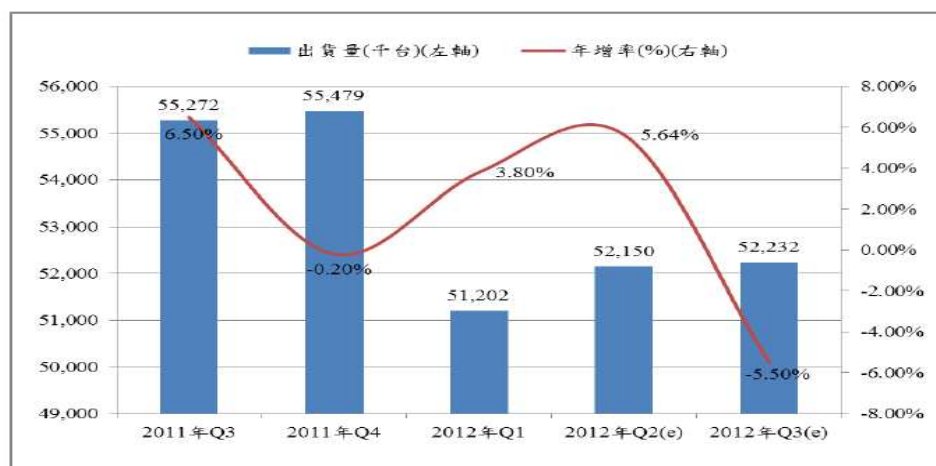
事業銷售業績應可隨產業蓬勃而快速成長。

②電腦產業

2012 年泰國水災造成硬碟上游主軸馬達等相關零件短缺，衝擊影響 2012 年全球桌上型電腦出貨，而桌上型電腦在成熟市場滲透率已相對較高之下，桌上型電腦需求持續低迷，加上新興市場國家經濟呈現趨緩，對產品需求有所抑制，台灣經濟研究院研究報告預估 2012 年全球桌上型電腦出貨量年增率將呈現微幅衰退的格局，而筆記型電腦與小筆電方面，雖小筆電受到平板電腦替代效應之衝擊，加上各家相繼淡出小筆電市場，使其市場呈現萎縮，但筆記型電腦受惠新機種與新版作業系統議題帶動下，估計 2012 年全球筆記型電腦與小筆電合計之出貨量較 2011 年呈現微幅成長之趨勢。

自 2010 年 1 月蘋果 iPad 問世以來，引起一陣市場風潮，成為新一代行動裝置的主流產品之一，根據台灣經濟研究院研究報告指出，2011 年全球平板電腦滲透率為 16.06%，預估 2012 年將上升至 22.63%，而筆記型電腦滲透率則相對下滑至 45.13%。2012 年在歐洲國家主權債務問題持續發酵，使 2012 年第三季歐元區經濟成長率出現衰退擴大的局面，而新興國家的出口表現亦受到衝擊，使得經濟成長力道減緩。雖英特爾筆記型電腦新機種隨之於第三季陸續上市，也提供直接由 Window 7 升級為 Window 8 的優惠方案，但面臨消費者預算相對緊縮，換機潮皆未若預期，進而衝擊出貨量表現，故台灣經濟研究院估計 2012 年第三季全球筆記型電腦出貨量總計為 5,223.2 萬台，年增率為 -5.50% (詳圖六)，全球筆記型電腦產業景氣呈現反轉向下，然根據國際數據資訊股份有限公司 (IDC) 估計，2013 年全球筆記型電腦出貨量年增率為 5%，可望擺脫 2012 年的衰退困境。

圖六、全球筆記型電腦出貨量概況



注：資料包括Netbook。

資料來源：大和證券，台灣經濟研究院產經資料庫整理(2012年10月)。

(2)財務資金面

未辦理籌資之現金收支預測表
101年度各月份之現金收支預測表

單位：新臺幣仟元

項目	1月	2月	3月	4月	5月	6月	7月	8月	9月	10月	11月	12月	合計
期初現金餘額(1)	207,722	159,999	186,419	177,648	154,995	107,303	165,080	138,504	113,671	105,621	71,658	141,944	207,722
加：非融資性收入(2)	37,218	22,896	43,228	9,988	27,858	116,638	35,691	36,420	32,760	31,212	45,565	30,075	469,549
減：非融資性支出(3)	46,243	20,575	34,007	72,641	57,217	55,861	69,767	42,920	42,874	62,675	26,946	51,858	583,584
要求最低現金餘額(4)	40,000	40,000	40,000	40,000	40,000	40,000	40,000	40,000	40,000	40,000	40,000	40,000	40,000
營運資金餘額(短絀) (1)+(2)-(3)-(4)	158,697	122,320	155,640	74,995	85,636	128,080	91,004	92,004	63,557	34,158	50,277	80,161	53,687
融資淨額(5)	(38,698)	24,099	(17,992)	40,000	(18,333)	(3,000)	7,500	(18,333)	2,064	(2,500)	51,667	77,000	103,474
期末現金餘額 (1)+(2)-(3)+(5)	159,999	186,419	177,648	154,995	107,303	165,080	138,504	113,671	105,621	71,658	141,944	197,161	197,161

102年度各月份之現金收支預測表

單位：新臺幣仟元

項目	1月	2月	3月	4月	5月	6月	7月	8月	9月	10月	11月	12月	合計
期初現金餘額(1)	197,161	125,819	59,970	23,475	(2,207)	(88,493)	(193,833)	(198,773)	(195,592)	(187,823)	(164,113)	(144,291)	197,161
加：非融資性收入(2)	45,352	19,162	48,806	92,292	98,708	129,953	278,243	315,784	310,957	313,786	314,779	297,165	2,264,987
減：非融資性支出(3)	84,194	71,678	78,135	115,474	171,660	228,127	280,683	299,270	296,022	287,576	285,791	275,852	2,474,459
要求最低現金餘額(4)	50,000	50,000	50,000	50,000	50,000	50,000	50,000	50,000	50,000	50,000	50,000	50,000	50,000
營運資金餘額(短絀) (1)+(2)-(3)-(4)	108,319	23,304	(19,358)	(49,707)	(125,159)	(236,667)	(246,273)	(232,259)	(230,657)	(211,613)	(185,125)	(172,978)	(62,312)
融資淨額(5)	(32,500)	(13,333)	(7,167)	(2,500)	(13,333)	(7,167)	(2,500)	(13,333)	(7,167)	(2,500)	(9,167)	(7,167)	(117,833)
期末現金餘額 (1)+(2)-(3)+(5)	125,819	59,970	23,475	(2,207)	(88,493)	(193,833)	(198,773)	(195,592)	(187,823)	(164,113)	(144,291)	(130,145)	(130,145)

100 年度受全球經濟景氣影響，終端電子消費市場較為低迷，加上實體按鍵市場需求因觸控面板興盛而呈現衰退，造成 100 年度營業收入較 99 年度衰退 61.11%，然 101 年度本公司觸控事業部開始正式量產出貨，其營收銷售比重提升，加上 101 年底接獲知名廠商訂單開始陸續出貨，其為支付日常營運及進貨所需之資金需求亦隨之增加，依據上列所編制之現金收支預測表觀之，假設本公司未辦理本次籌資，預計 102 年 12 月底之現金餘額為(130,145) 仟元，其公司營運資金已出現短絀之情形，若不向金融機構借貸或向公開市場辦理募集資金用以充實營運資金，將使其營運風險及財務風險提升，且因預期未來利率將逐步升高，向銀行借款恐將增加公司財務負擔，故以對外公開募集辦理現金增資募集資金用於充實營運資金有其必要性。

綜上所述，因本公司下游客戶及產業預期呈現成長趨勢，本公司未來營運成長應屬可預期，而為因應本公司營運規模擴大，對於長期資金之需求將增加，故本公司辦理本次現金增資用以充實營運資金，應有其必要性。

3. 本次計畫之合理性

(1) 資金運用進度合理性

單位：新臺幣仟元

計劃項目	預計完成時間	所需資金總額	預定資金運用時間
			102 年第 2 季
充實營運資金	102 年 3 月 31 日	220,000	220,000

依據本公司所編製之 101 及 102 年度現金收支預測表觀之，若未辦理籌資本公司預計 102 年 4~12 月將出現 180,145 仟元之營運資金缺口，自有資金將不足以支應營業額成長所需之週轉資金，故本次擬辦理現金增資募集資金 220,000 仟元，於申報生效後，將採公開申購配售方式辦理公開承銷，經考量主管機關審查時間，公開承銷時間及繳款作業等因素，預計於 102 年 3 月募足款項，考量資金募足時點接近第 1 季季底，故預計於第 2 季用以充實營運資金，相關時程若有延誤，則將先以銀行借款支應預期之資金缺口，待收足款項後再償還上述借款，故其資金運用計畫及預計進度應屬合理。

(2) 預計可能產生效益之合理性

本次計畫項目為充實營運資金，其主要係因應未來營運成長所需，預計資金募足時點為 102 年 3 月，於 102 年第 2 季用以充實營運資金，若以目前本公司最近一次銀行核貸中期之借款利率約為 2.37% 設算，預計自 102 年起約可節省 3,911 仟元之再融資利息支出(=220,000 仟元 × 2.37% × 9/12)，103 年度起每年約可節省 5,214 仟元之再融資利息支出(=220,000 仟

元 × 2.37%)。此外，本次以辦理現金增資支應營運所需資金，係以股權方式支應營運週轉，並無未來清償之壓力，將可維持未來成長之競爭力，對本公司未來長期營運發展，將更有助益。

4.各種資金調度來源對公司申報年度及未來一年每股盈餘稀釋影響

(1)各種資金調度來源之分析比較

一般上市(櫃)公司資金調度之方式頗具多樣化，大致可分為兩類：一為與股權有關之籌資工具，如現金增資(包括普通股與特別股)及海外存託憑證(GDR)；另一則為與債權有關之籌資工具，如普通公司債、國內外轉換公司債及銀行借款等，其中特別股較少為公司所採用，茲就各種常用籌資工具之有利、不利因素歸納如下：

	項 目	有 利 因 素	不 利 因 素
股 權	現金增資發行新股	<ol style="list-style-type: none"> 1.可改善財務結構，提升自有資本比率，降低財務風險。 2.資本市場上較為普通之金融商品，一般投資者接受程度高，資金募集計畫較易順利完成。 3.員工依法得優先認購成為股東，可提升員工之認同及向心力。 4.發行價格趨近於時價，可募集較多資金。 	<ol style="list-style-type: none"> 1.因股本膨脹對每股盈餘有稀釋效果。 2.因對外公開銷售使股權被分散，造成對原股東經營權穩定之影響。
	海外存託憑證(GDR)	<ol style="list-style-type: none"> 1.藉由赴國外募資，可提高國際知名度。 2.發行價格高於或趨近於發行時點之普通股價格，可募集較多資金。 3.籌募對象以國外法人為主，可避免增資新股或老股釋出致籌碼過多，對股價產生不利影響。 	<ol style="list-style-type: none"> 1.公司國際知名度及產業前景將影響資金募集計畫成功與否。 2.固定發行成本較高，為符合規模經濟效益，募集資金額度不宜過低。 3.因股本膨脹，對每股盈餘產生稀釋之影響。
債 權	轉換公司債	<ol style="list-style-type: none"> 1.因票面利率較低，現金流出較少 2.轉換公司債轉換價格，一般以較高價格溢價發行，對每股盈餘稀釋程度降低。 3.轉換公司債經債權人請求轉換後，即由負債轉為資本，故可節省利息支出及避免到期資金贖回壓力，亦可避免股權急劇稀釋。 	<ol style="list-style-type: none"> 1.因轉換公司債之轉換權利屬債權人，發行公司較難以掌握其轉換時點。 2.轉換公司債未全數轉換前，仍屬債務性質，對財務結構改善有限。 3.轉換公司債若到期時無人轉換，或債權人要求贖回時，發行公司將面臨較大資金壓力。
	普通公司債	<ol style="list-style-type: none"> 1.每股盈餘未有致稀釋之虞。 2.公司債之債權人對公司無經營權，故對經營權不致造成影響。 3.可取得中長期穩定之資金。 4.債息可產生節稅效果。 	<ol style="list-style-type: none"> 1.利息負擔較重，將侵蝕公司獲利。 2.債期屆滿後，公司即面臨還債之資金壓力。
	銀行借款或發行銀行承兌匯票	<ol style="list-style-type: none"> 1.資金挹注能暫時支應公司資金需求。 2.資金籌措因不須經主管機關審核，故所需時間較低。 3.若能有效運用財務槓桿，公司可利用較低成本，創造較高利潤。 4.程序簡便，資金額度運用彈性大。 	<ol style="list-style-type: none"> 1.利息負擔較重，將侵蝕公司獲利能力。 2.融通期限一般較短，且需提供擔保品，故長期投資或固定資產購置不適宜以銀行短期借款支應。

(2)各種資金調度來源對發行人當年度每股盈餘稀釋、財務負擔、股權之可能稀釋情形及對現有股東權益影響

上市櫃公司常用之資金調度方式有舉債(含銀行借款、發行普通公司債及發行轉換公司債)、發行海外存託憑證及現金增資發行新股等，其中發行海外存託憑證因固定發行成本較高，不符合經濟效益，故暫不予考慮，另銀行借款與發行普通公司債之效果相同，因此以下僅就銀行借款、發行轉換公司債及現金增資發行新股三種方式，比較其對 102 年度每股盈餘稀釋之影響：

單位：新臺幣仟元；仟股；每股盈餘

項目	銀行借款	現金增資	轉換公司債 (未轉換)
籌資金額(註 1)	220,000	220,000	220,000
稅前淨利(註 2)	(98,256)	(98,256)	(98,256)
籌資工具利率(註 3)	2.37%	0%	2.00%
資金成本(註 4)	3,911	0	3,300
籌資前流通在外股數(註 5)	104,881	104,881	104,881
籌資後稅前淨利 (A)	(102,167)	(98,256)	(101,556)
籌資後流通在外股數(註 6) (B)	104,881	119,881	104,881
每股稅前盈餘(A)/(B)	(0.97)元	(0.82)元	(0.97)元

註 1：本籌資計畫所需資金為 220,000 仟元。

註 2：本公司 102 年未編製財務預測，故假設 102 年稅前純益係以 101 年度前三季稅前淨損推估全年做為評估基礎。

註 3：假設未包含發行成本下，各籌資工具資金成本分別為：銀行借款 2.37%(本公司 101 年最近一期銀行核貸中期之借款利率)、現金增資 0%、轉換公司債全數未轉換則假設為 2.00%。

註 4：發行現金增資 220,000 仟元，假設所籌資金在 102 年度 3 月完成，惟預計資金運用為 101 年第 2 季，故由第 2 季起算，101 年度資金成本計算期間為 9 個月(102/4~102/12)。

註 5：籌資前流通在外股數係截至 101 年 12 月 28 日止為 104,880,528 股。

註 6：(1)假設轉換公司債 102 年度無投資人行使轉換權。

(2)假設所籌資金在 102 年度 3 月完成，現金增資加權平均股數為 119,881 仟股 $((104,881+20,000 \times 9/12))$ 。

①對每股盈餘稀釋之影響

如上表設算，本次募集資金計畫若採以銀行長期借款方式籌資，因有資金成本而侵蝕到獲利水準，由於股本並未變動，故對每股稅前盈餘之稀釋效果不大，惟公司負債比率將大幅提高，財務風險較高，將降低日後舉債能力；若採轉換公司債之方式籌資，雖轉換公司債具有轉換成普通股股權之性質，對每股盈餘將會產生延緩稀釋速度之效果，惟在尚未轉換成普通股前仍屬負債，對公司之財務結構將產生負面影響。

本公司本次擬辦理現金增資 220,000 仟元，其資金成本低於其他籌資方式；相較於發行轉換公司債，雖其股本增加幅度及對每股盈餘稀釋程度相對較高，但負債比率較全數發行可轉債低，有助於改善財務結構，

又可避免公司於債券到期時發生償還資金之壓力，減少公司財務負擔並降低財務風險。

②對發行人財務負擔之影響

前揭各項籌資方式除現金增資為股權性質工具，無需負擔利息及到期償還本金外，餘則均屬債權性質籌資工具；其中採銀行借款需依借款利率定期還本付息，對公司財務造成負擔，而若公司採取發行轉換公司債方式募集資金，除必需依約定利率支付利息外，若債權人未執行轉換權利，本公司仍須面對債權人賣回或到期贖回之資金調度壓力，故本次以現金增資發行新股方式籌措資金應可減少公司財務負擔並降低財務風險。

③股權可能稀釋及對現有股東權益之影響

單位：仟元；仟股

項目	銀行借款	現金增資	轉換公司債 (全數轉換)	轉換公司債 (全數未轉換)
募集金額	220,000	220,000	220,000	220,000
目前流通在外股數	104,881	104,881	104,881	104,881
預計增發股數	0	20,000(註 1)	25,258(註 2)	0
融資後預計流通在外股數	104,881	124,881	130,139	104,881
股權最大稀釋程度(註 3)	0%	16.02%	19.41%	0%

註 1：假設現金增資發行價格為每股新臺幣 10 元。

註 2：假設轉換公司債發行後可轉換期間之轉換價格均為新臺幣 8.71 元(本公司於 101 年 11 月份之平均股價)。

註 3：股權最大稀釋程度=1-(目前流通在外股數/融資後預計流通在外股數)，係假設原股東並未參與認購現金增資普通股或轉換公司債。

就股權可能稀釋之影響觀之，以銀行借款方式籌措資金，並未使股本膨脹，故無股權稀釋之虞；現金增資發行新股則會對股權產生稀釋之情形；轉換公司債在債權人未要求執行轉換權利前，對公司並無股權稀釋作用，債權人在可轉換期間內可選擇對其較有利之時間點進行轉換，因此對股權稀釋具有遞延之效果。而就本公司採不同籌資工具融通資金對股權稀釋之影響而言(係假設原股東並未參與認購現金增資普通股或轉換公司債)，其影響之程度而由小至大依序為銀行借款、現金增資、轉換公司債。然而本次的現金增資除依法提撥 10% 供員工優先認購及 10% 提撥對外公開承銷外，其餘股數係以除權基準日股東名簿之原股東按持股比例認購，其對股權稀釋情形應不嚴重，相對於發行可轉換公司債，由於一般全數均採對外公開承銷，外來投資人若轉換成普通股，其稀釋程度應會較大。再就對現有股東權益之影響觀之，以銀行借款及發行轉換公司債等舉債方式籌資，雖股本不會立即增加，然其資金成本較高，易侵蝕公司獲利，且籌資後僅增加公司負債，淨值並無法立即提高，對

永續經營之助益有限，而以現金增資方式募集資金，除能適度提高自有資本率，減輕財務負擔外，更有助於未來業務競爭力之提升，並降低營運風險以因應經營環境之變動，故就長期而言對現有股東權益較得以保障。

- 5.以低於票面金額發行股票者，應說明公司折價發行新股之必要性與合理性、未採用其他籌資方式之原因及其合理性暨所沖減資本公積或保留盈餘之數額：不適用。

(九)說明本次發行價格、轉換價格、交換價格或認股價格之訂定方式

本次發行價格之訂定方式，請詳附件一「現金增資股票承銷價格計算書」之說明。

(十)資金運用概算及可能產生之效益

- 1.如為收購其他公司、擴建或新建固定資產者，應說明本次計畫完成後，預計可能增函之產銷量、值、成本結構(含總成本及單位成本)、獲利能力之變動情形、產品品質之改善情形及其他可能產生之效益：不適用。
- 2.如為轉投資其他公司，應列明下列事項： 本次募集資金計畫非用於轉投資其他公司，故不適用。
- 3.如為充實營運資金、償還債務者，應列明下列事項

- (1)公司債務逐年到期金額、償還計畫及預計財務負擔減輕情形、目前營運資金狀況、所需之資金額度及預計運用情形，並列示所編製之申報年度及未來一年度各月份之現金收支預測表

單位：新臺幣仟元

計畫 項目	預計完成日期	所需資金總額	預計資金運用進度	
			102 年度	
			第二季	
充實營運資金	102 年第一季	220,000	220,000	
合計		220,000	220,000	
預計可能產生效益	以目前本公司最近一次銀行核貸中期之借款利率約為 2.37% 設算，預計 102 年度可節省 3,911 仟元之再融資利息支出(=220,000 仟元×2.37%×9/12)，103 年度起每年約可節省 5,214 仟元之再融資利息支出(=220,000 仟元×2.37%)。			

101 年度與 102 年度本公司債務逐年到期金額分別為 137,832 仟元以及 117,833 仟元，包括為維持一切企業營運活動所必須於未來各時點支付之款項，其償還債務之資金來源來自於本身營業活動所產生之現金流入及籌資活動或金融機構之借款融資。

101 年度現金收支預測表：

單位：新臺幣仟元

項目/期間	1 月	2 月	3 月	4 月	5 月	6 月	7 月	8 月	9 月	10 月	11 月	12 月	合計
期初現金餘額	207,722	159,999	186,419	177,648	154,995	107,303	165,080	138,504	113,671	105,621	71,658	141,944	207,722
加：非融資性收入													
應收款項收現	37,187	22,832	43,204	9,327	27,804	74,164	35,647	36,420	16,514	30,063	45,565	18,400	397,127
處分流動性質之投資						40,000							40,000
利息收入收現	1	45	0	28	54	55	44	0	0	1	0	55	283
存出保證金	30												30
其他收入		19	24	633		1,019				1,148			2,843
股利收入						1,400							1,400
技術服務收入									16,246			11,620	27,866
合計	37,218	22,896	43,228	9,988	27,858	116,638	35,691	36,420	32,760	31,212	45,565	30,075	469,549
減：													
應付款項付現	(16,997)	(5,468)	(11,448)	(15,695)	(37,179)	(29,696)	(50,841)	(22,851)	(14,669)	(40,179)	(10,570)	(33,930)	(289,523)
薪資付現	(10,991)	(6,668)	(7,207)	(7,777)	(8,412)	(10,033)	(7,189)	(9,503)	(18,170)	(13,396)	(8,949)	(8,851)	(117,146)
各項費用付現	(7,780)	(6,487)	(7,566)	(7,835)	(6,527)	(8,801)	(8,749)	(7,846)	(8,374)	(8,949)	(7,236)	(8,100)	(94,250)
流動性質之投資				(40,000)									(40,000)
不動產、廠房及設備	(10,376)	(619)	(7,658)	(1,171)	(2,072)	(5,045)	(2,808)	(2,550)	(1,496)		(34)	(753)	(34,582)
存出保證金		(1,218)											(1,218)
利息支出付現	(99)	(115)	(128)	(163)	(206)	(228)	(180)	(170)	(162)	(151)	(157)	(224)	(1,983)
所得稅付現	0	0	0	0	(2,821)	(2,058)	0	0	(3)	0	0		(4,882)
合計	(46,243)	(20,575)	(34,007)	(72,641)	(57,217)	(55,861)	(69,767)	(42,920)	(42,874)	(62,675)	(26,946)	(51,858)	(583,584)
要求最低現金餘額	(40,000)	(40,000)	(40,000)	(40,000)	(40,000)	(40,000)	(40,000)	(40,000)	(40,000)	(40,000)	(40,000)	(40,000)	(40,000)
所需資金總額	(86,243)	(60,575)	(74,007)	(112,641)	(97,217)	(95,861)	(109,767)	(82,920)	(82,874)	(102,675)	(66,946)	(91,858)	(623,584)
融資前可供支用現金餘額(短絀)	158,697	122,320	155,640	74,995	85,636	128,080	91,004	92,004	63,557	34,158	50,277	80,161	53,687
買回/轉讓庫藏股	(18,698)	(10,068)	(4,992)	0	0	0	0	0	5,064	0	0		(28,694)
銀行借款	20,000	40,000	0	40,000	0	10,000	10,000	10,000	0	0	60,000	80,000	270,000
償債銀行借款	(40,000)	(5,833)	(13,000)	0	(18,333)	(13,000)	(2,500)	(28,333)	(3,000)	(2,500)	(8,333)	(3,000)	(137,832)
合計	(38,698)	24,099	(17,992)	40,000	(18,333)	(3,000)	7,500	(18,333)	2,064	(2,500)	51,667	77,000	103,474
期末現金餘額	159,999	186,419	177,648	154,995	107,303	165,080	138,504	113,671	105,621	71,658	141,944	197,161	197,161

102 年度現金收支預測表：

單位：新臺幣仟元

項目/期間	1 月	2 月	3 月	4 月	5 月	6 月	7 月	8 月	9 月	10 月	11 月	12 月	合計
期初現金餘額	197,161	125,819	59,970	243,475	217,793	131,507	26,167	21,227	24,408	32,177	55,887	75,709	197,161
加：非融資性收入													
應收款項收現	43,582	17,392	46,986	90,522	98,708	129,893	278,243	315,784	310,907	313,786	314,779	297,125	2,257,707
處分長期股權投資	1,770	1,770	1,770	1,770									7,080
利息收入收現						30						30	60
其他收入			50			30			50			10	140
合計	45,352	19,162	48,806	92,292	98,708	129,953	278,243	315,784	310,957	313,786	314,779	297,165	2,264,987
減：													
應付款項付現	(59,505)	(51,467)	(57,312)	(90,673)	(135,335)	(186,855)	(232,173)	(255,517)	(251,186)	(243,194)	(237,784)	(230,736)	(2,031,737)
薪資付現	(9,652)	(9,989)	(10,389)	(14,592)	(18,234)	(21,165)	(23,084)	(21,058)	(22,019)	(21,801)	(21,301)	(21,568)	(214,851)
各項費用付現	(9,530)	(9,239)	(9,493)	(9,940)	(17,825)	(19,861)	(23,181)	(22,465)	(22,607)	(22,383)	(26,511)	(22,027)	(215,062)
不動產、廠房及設備	(5,155)	(680)	(660)	0	0	0	(2,010)	0	0	0	0	(1,340)	(9,845)
利息支出付現	(351)	(301)	(281)	(270)	(266)	(245)	(234)	(230)	(210)	(199)	(195)	(181)	(2,964)
合計	(84,194)	(71,678)	(78,135)	(115,474)	(171,660)	(228,127)	(280,683)	(299,270)	(296,022)	(287,576)	(285,791)	(275,852)	(2,474,459)
要求最低現金餘額	(50,000)	(50,000)	(50,000)	(50,000)	(50,000)	(50,000)	(50,000)	(50,000)	(50,000)	(50,000)	(50,000)	(50,000)	(50,000)
所需資金總額	(134,194)	(121,678)	(128,135)	(165,474)	(221,660)	(278,127)	(330,683)	(349,270)	(346,022)	(337,576)	(335,791)	(325,852)	(2,524,459)
融資前可供支用現金餘額(短絀)	108,319	23,304	(19,358)	170,293	94,841	(16,667)	(26,273)	(12,259)	(10,657)	8,387	34,875	47,022	(62,312)
融資淨額													0
現金增資			220,000										220,000
信用狀借款													0
償債銀行借款	(32,500)	(13,333)	(7,167)	(2,500)	(13,333)	(7,167)	(2,500)	(13,333)	(7,167)	(2,500)	(9,167)	(7,167)	(117,833)
發行商業本票													
合計	(32,500)	(13,333)	212,833	(2,500)	(13,333)	(7,167)	(2,500)	(13,333)	(7,167)	(2,500)	(9,167)	(7,167)	102,167
期末現金餘額	125,819	59,970	243,475	217,793	131,507	26,167	21,227	24,408	32,177	55,887	75,709	89,855	89,855

(2)就公司申報年度及預計未來一年度應收帳款收款與應付帳款付款政策、資本支出計畫、財務槓桿及負債比率（或自有資產與風險性資產比率），說明償債或充實營運資金之原因。

①營業特性

本公司 100 年營業收入為 287,304 仟元，較 99 年之 738,690 仟元下滑，主係受國際政經情事紛擾、歐債危機、先進國家失業率及財政緊縮造成需求疲弱，主要電子消費市場衰退，加上 iPad、iPhone 等智慧型手機及平板電腦熱銷，造成實體按鍵整體需求衰退所致。本公司 100 年跨入觸控事業面板生產領域，101 年第 1 季始正式量產，101 年前三季本公司營業收入為 262,592 仟元，推估全年已超越 100 年整年度營業收入，且較 99 年前三季成長 7.54%。本公司依 101 年前三季實際營業收入為推估基礎，並考量季節性影響、整體市場變化與觸控面板產業未來成長性，預估觸控事業部之營業收入貢獻度增加，另 102 年預計重慶淳祥廠電腦按鍵薄膜可正式量產，故 102 年度營業收入將持續成長，其用以編製未來年度各月份現金收支預測表之基本假設尚屬合理。

本公司主要現金流入為銷貨應收帳款收款及應收票據兌現，主要支出為購料成本及相關營運支出，本公司 101 年度各月份現金收支預測表，已依 101 年度之實際營運情形，並考量產業特性及公司未來發展策略予以推估 101 年度及 102 年度之營運績效，應已反應本公司 101 年度及未來一年度可能之營運狀況。

根據本公司編製之 101 年度及 102 年度各月份之現金收支預測表，已參酌 101 年 1~11 月之實際營運情況，並考量目前實際經營狀況及預估未來產業趨勢、營運生產規劃後擬定，其現金流入主要係銷貨所產生之應收帳款收現，現金支出則主要為進貨所產生之應付帳款付現，因已參酌實際營運情形及預估未來營運生產規劃後編製，故編製基礎應屬合理。

②應收帳款收款及應付帳款付款政策

本公司 101 年及 102 年度現金收支預測表中之應收帳款收現及應付帳款付現金額，係已考量 101 年度 1~11 月實際收付款情形及預估 101 年度 12 月、102 年度銷售與採購情形為基礎。

本公司 101 及 102 年度現金收支預測表，係根據目前本公司收付款條件及存貨週轉情形編製，其主要係依客戶、廠商之營運狀況、交易頻繁度及收付款情形作為評估依據。就銷貨收款部分，本公司給予客戶一般之授信條件為非關係人係以月結 60~90 天為授信收款天數，關係人則為出貨後 150 天；在購料付款方面，其關係人多為月結 150 天，非關係

人為月結 30~90 天，然因觸控事業部之上游主要原料如 ITO 導電薄膜需採預付貨款，其應付帳款付現天數將較往年為短，故本公司 101~102 年度各月份現金收支預測表之應收帳款收現天數及應付帳款付現天數，係以 101 年度本公司應收應付天數作為估算基礎，並考量觸控事業部客戶及供應商未來一年度之應收及應付款項天數，其編製基礎應尚屬合理。

③資本支出計畫

本公司 101 年及 102 年並無長期投資之資本支出計畫，在固定資產方面，本公司 101 年度及 102 年度購置不動產廠房及設備金額分別為 34,582 仟元及 9,845 仟元，其均為新竹廠觸控面板廠之機器設備及相關附屬設備之採購；另本公司於 101 年底簽立合約出售位於新加坡 United Technology System. Pte. Ltd 之股權，預計於 102 年度處分完畢，其編製基礎尚屬合理。

④申報年度及預計未來一年度各月份之現金收支預測表編製基礎之合理性及與財務預測關聯性

本公司未編製申報(101)年度及預計未來一年度(102)之財務預測，而 101 及 102 年度各月份現金收支預測表之編製，係就前述(1)~(3)之營業特性、應收帳款收款及應付帳款付款政策、預計資本支出計劃及 101 年度 1~11 月實際營運狀況予以估計編製，其編製基礎尚無不合理之處。

經本承銷商核閱其 101 年度 1 月之期初現金餘額分別與 100 年度財務報告之現金餘額相符，且本次籌資款項之預計現金流入與資金運用進度與本次籌資計畫一致。整體而言，本公司 101~102 年度各月份之現金收支預測表編製基礎尚屬合理。

⑤本次募集與發行有價證券資金計畫對發行人資金需求狀況、資金不足時點與原因相關影響之必要性及合理性

單位：新臺幣仟元

項 目	102 年度 4~12 月
期初現金餘額(A)	23,475
非融資性收入(B)	2,151,667
非融資性支出(C)	2,240,454
要求最低現金餘額(D)	50,000
分期需償還之銀行借款(E)	64,833
資金不足金額(A)+(B)-(C)-(D)-(E)	(180,145)
因應方式	現金增資 220,000

本公司 100 年度營業收入雖較 99 年度衰退 61.11%，但自 101 年第一季本公司觸控面板開始正式量產，直至 101 年前三季其營業收入佔本

公司整體營收已接近四成，本公司預期觸控面板產業會大幅成長，營運規模將大幅擴大下，本公司為支付日常營運之資金需求必然隨之增加。由上表可知，本公司預期 102 年度 4~12 月非融資性收入總計為 2,151,667 仟元，若加計 102 年度 4 月期初現金餘額 23,475 仟元，扣除 4~12 月預計非融資性支出 2,240,454 仟元，並考量每月最低現金餘額約為 50,000 仟元及分期需攤還本金之銀行借款 64,833 仟元，總計 102 年 12 月底將出現資金缺口達 180,145 仟元。若資金缺口均以增加銀行借款支應，將提高營運風險並侵蝕獲利，故為避免因舉債造成公司利息支出負擔，並降低對銀行依存度及提升競爭力，本公司本次擬籌資 220,000 仟元，以長期低廉之資金支應其資金短絀情形應有其必要性；另經評估本公司此次籌資計畫之金額與資金募足時點，與現金收支預測表所列資金需求狀況及資金不足時點，尚無發現重大異常情事。

⑥就對發行人申報年度財務槓桿、負債比率(或自有資產與風險性資產比率)、營業收入、獲利能力及每股盈餘稀釋等相關影響，了解本次增資計畫之必要性及合理性。

A.財務槓桿及負債比率

單位：新臺幣仟元

項目/年度	100 年度	101 年第三季
財務槓桿度(倍)	0.99	0.98
負債比率(%)	29.43	32.60

資料來源：本公司經會計師查核簽證或核閱之財務報告。

財務槓桿度係為衡量公司舉債經營之財務風險，評估利息費用之變動對於營業利益之影響程度，該指標愈高表示利息費用占本公司營業利益比重越大，公司所承擔之財務風險愈大。以本公司最近一年度財務槓桿來看，本公司 100 年度之財務槓桿為 0.99 倍，101 年第三季之財務槓桿則為 0.98 倍。就財務槓桿操作而言，須考慮財務結構之安全性及資金之流動性與週轉性，由於本次係辦理現金增資發行新股，並非採發行轉換公司債或舉債方式，因此計劃經執行後，對本公司之財務槓桿度應無不利之影響。

本公司 100 年度及 101 年第三季之負債比率分別為 29.43% 及 32.60%，由於本公司預估未來年度營運規模仍將持續成長，對於營運資金之需求勢必進一步增加，若以銀行借款支應，利息負擔及負債比率較高之財務結構將直接影響公司資金運用之靈活度與穩定性，使財務風險日益升高，因此本公司辦理現金增資發行新股以籌措中長期穩定資金，將可改善償債能力，並有效降低財務風險。

B.對本公司營業收入、獲利能力及每股盈餘稀釋之影響

本公司本次募集資金計劃係採用現金增資方式，增資後經設算對每股盈餘最大稀釋比率為 16.02%，顯示對每股盈餘之稀釋尚無重大影響。而本公司在本次募集資金充實營運資金後，除可降低再融資之利息支出，降低公司經營風險外，亦可因應未來產業成長趨勢，提高公司競爭力，有助於未來本公司營業收入及獲利之持續成長。因此本次籌資取得較低成本之長期資金，降低利息費用侵蝕公司獲利，應有其必要性與合理性。

綜上所述，本公司本次辦理現金增資發行新股用以充實營運資金，對其財務槓桿、負債比率、營業收入、獲利能力及每股盈餘稀釋並無重大不利之影響，顯示本公司本次之募資計畫有其必要性及合理性。

(3)增資計畫如用於償債者，應說明原借款用途及其效益達成情形。若原借款係用以購買營建用地或支付營建工程款者，應就預計自購置該營建用地至營建個案銷售完竣所需之資金總額、不足資金之來源及各階段資金投入及工程進度，說明原借款原因，並就認列損益之時點、金額說明預計可能產生效益及其達成情形

本公司本次計畫並非用於償債，故不適用。

4.如為購買營建用地或支付營建工程款者，應詳列預計自購買土地至營建個案銷售完竣所需之資金總額、不足資金之來源及各階段資金投入及工程進度，並就認列損益之時點、金額說明預計可能產生效益

本公司本次計畫並非用於購買營建用地或支付營建工程款，故不適用。

5.如為購買未完工程並承受賣方未履行契約者，應列明買方轉讓理由、受讓價格決定依據及受讓過程對契約相對人權利義務之影響

本公司本次計畫並非用於購買未完竣工程或承受賣方未履行契約者，故不適用。

三、本次受讓他公司股份發行新股：不適用。

四、本次併購發行新股：不適用。

肆、財務概況

一、最近五年度簡明財務資料

(一)簡明資產負債表及損益表

1.簡明資產負債表

單位：新臺幣仟元

項目	年度	最近五年度財務資料(註 1)					當年度截至 101年9月30日 財務資料(註 1)
		96年	97年	98年	99年	100年	
流動資產		775,065	792,913	607,674	595,815	428,493	336,977
基金及長期投資		1,218,070	1,391,323	1,292,791	1,221,551	1,152,527	1,101,640
固定資產		46,483	45,220	42,563	43,069	127,307	149,817
無形資產		76	3,962	6,301	3,290	2,049	2,363
其他資產		2,074	6,613	1,698	1,700	4,554	5,741
資產總額		2,041,768	2,240,031	1,951,027	1,865,425	1,714,930	1,596,538
流動負債	分配前	504,970	685,437	638,518	416,377	435,520	449,334
	分配後	555,824	685,437	638,518	416,377	435,520	—
長期負債		—	—	—	29,167	40,499	46,500
其他負債		103,132	103,187	64,459	54,610	28,676	24,709
負債總額	分配前	608,102	788,624	702,977	500,154	504,695	520,543
	分配後	658,956	788,624	702,977	500,154	504,695	—
股本		756,131	886,005	928,805	1,073,395	1,058,805	1,048,805
資本公積		337,039	337,026	337,016	359,704	343,951	123,574
保留盈餘	分配前	330,813	195,090	(12,819)	(11,011)	(219,151)	(69,562)
	分配後	150,085	152,290	(12,819)	(11,011)	(219,151)	—
累積換算調整數		25,728	81,690	51,541	(16,899)	54,984	18,312
金融商品 未實現利益		4,516	(1,830)	1,308	2,244	2,670	3,358
庫藏股票		(20,561)	(46,574)	(57,801)	(42,162)	(31,024)	(48,492)
股東權益 總額	分配前	1,433,666	1,451,407	1,248,050	1,365,271	1,210,235	1,075,995
	分配後	1,382,812	1,451,407	1,248,050	1,365,271	1,210,235	—

註 1：上列財務資料均經會計師查核簽證或核閱。

2.簡明損益表

單位：新臺幣仟元

項目	年度	最近五年度財務資料(註)					當年度截至 101年9月30日 財務資料(註)
		96年	97年	98年	99年	100年	
營業收入		1,047,864	864,221	744,528	738,690	287,304	262,592
營業毛利		102,719	85,692	69,861	98,316	3,339	(10,311)
營業損益		50,416	29,836	21,805	46,722	(98,543)	(86,257)
營業外收入及利益		202,391	35,380	14,162	16,845	6,713	29,177
營業外費用及損失		19,390	8,744	244,367	59,169	142,901	16,612
繼續營業部門 稅前損益		233,417	56,472	(208,400)	4,398	(234,731)	(73,692)
繼續營業部門 損益		205,977	45,005	(165,109)	2,147	(212,470)	(69,562)
本期損益		205,977	45,005	(165,109)	2,147	(212,470)	(69,562)
每股盈餘(稅後)		2.35	0.52	(1.84)	0.02	(2.04)	(0.70)

註：上列財務資料均經會計師查核簽證。

(二)影響上述財務報表作一致性比較之重要事項如會計變動、公司合併或營業部門停工等及其發生對當年度財務報表之影響

- 1.本公司自民國97年1月1日起，採用財團法人中華民國會計研究發展基金會於96年3月發布之(96)基秘字第052號函，員工分紅及董監酬勞應視為費用，而非盈餘分配。此項會計變動，對本公司民國97年度財務報表之影響，使純益減少5,206仟元，稅後基本每股盈餘減少0.06元。
- 2.本公司於民國97年7月1日採用財務會計準則公報第三十四號「金融商品之會計處理準則」新修訂條文，該公報主要修訂有關公平價值變動列入損益中以交易為目的之金融資產重分類之規定，此項會計原則變動對本公司民國97年度財務報表之影響可參閱98年度財務報告附註十九。
- 3.本公司自民國100年1月1日起，採用新發布之財務會計準則第四十一號「營運部門資訊之揭露」。該公報之規定係以管理階層制定營運事項決策時所使用之企業組成部分相關資訊為基礎，營運部門之辨識則以主要營運決策者定期複核用以分配資源予部門與評量績效之內部報告為基礎。該公報係取代財務會計準則公報第二十號「部門別財務資訊之揭露」，採用本公司僅對本公司部門別資訊之報導方式產生改變。本公司管理階層於分配資源及評量績效時，係依納入合併財務報表各子公司之個別財務報表為基礎。本公司為經營電子零組件加工製造買賣，管理階層將本公司整體視為單一部門，故部門別財務資訊，請參閱本公司及子公司100年度之合併財務報告。

4.本公司自民國 100 年 1 月 1 日起採用新修訂之財務會計準則第三十四號「金融商品之會計處理準則」。主要之修訂包括(一)將應收租賃款之減損納入公報適用範圍；(二)修訂保險相關合約之會計準則適用規範；(三)將原始產生之放款及應收款納入公報適用範圍；(四)增訂以攤銷後成本衡量之金融資產於債務困難修改條款時之減損規範；及(五)債務條款修改時債務人之會計處理。此項會計變動，對 100 年前三季淨損及稅後基本每股虧損並無重大影響。

(三)最近五年度簽證會計師之姓名及查核意見

1.最近五年度簽證會計師姓名及查核意見

年度	事務所名稱	簽證會計師	查核意見
96年度	勤業眾信聯合會計師事務所	戴信維、林文欽	修正式無保留意見
97年度	勤業眾信聯合會計師事務所	林文欽、李振銘	修正式無保留意見
98年度	勤業眾信聯合會計師事務所	林文欽、李振銘	修正式無保留意見
99年度	勤業眾信聯合會計師事務所	林文欽、李振銘	修正式無保留意見
100年度	勤業眾信聯合會計師事務所	林文欽、李振銘	修正式無保留意見

2.最近五年度如有更換會計師之情事者，應列示公司、前任及繼任會計師對更換原因之說明。

(1)本公司於民國九十七年起配合勤業會計師事務所內部調度，由原勤業眾信會計師事務所范有偉及戴信維會計師更換為戴信維及林文欽會計師。

(2)本公司於民國九十七年第四季起配合勤業會計師事務所內部調度，由原勤業眾信會計師事務所林文欽及戴信維會計師更換為李振銘及林文欽會計師。

(四)財務分析

分析項目		最近五年度財務分析(註 1)					當年度截至 101 年 9 月 30 日財務 分 析 (註 1)	
		96 年	97 年	98 年	99 年	100 年		
財務 結構	負債占資產比率(%)	29.79	35.21	36.03	26.81	29.43	32.60	
	長期資金占固定資產比率(%)	3,084.28	3,209.66	2,932.24	3,237.68	982.46	749.24	
償債 能力	流動比率(%)	153.49	115.68	95.17	143.10	98.39	74.99	
	速動比率(%)	143.12	104.52	86.14	140.34	96.58	68.99	
	利息保障倍數	6,866.21	14.27	-76.56	4.78	(185)	(49)	
經營 能力 (註 2)	應收款項週轉率(次)	2.79	1.91	1.98	2.42	1.65	3.48	
	平均收現日數	130.82	191.09	184.34	151.03	221.67	104.75	
	存貨週轉率(次)	25.55	12.23	10.07	19.41	48.68	25.95	
	應付款項週轉率(次)	2.85	-	1.74	1.79	0.89	1.11	
	平均銷貨日數	14.28	29.84	36.24	18.80	7.50	14.07	
	固定資產週轉率(次)	22.54	19.11	17.49	17.15	2.26	2.34	
	總資產週轉率(次)	0.51	0.39	0.38	0.40	0.17	0.22	
獲利 能力	資產報酬率(%) (註 2)	11.08	2.25	-7.78	0.16	(11.58)	(4.13)	
	股東權益報酬率(%) (註 2)	15.30	2.58	-12.23	0.16	(16.5)	(6.09)	
	占實收資本比 率(%)	營業利益	6.67	3.37	2.35	4.35	(9.31)	(8.22)
		稅前利益	30.87	6.37	-22.44	0.41	(22.17)	(7.03)
	純益率(%)	19.66	5.21	-22.18	0.29	(73.95)	(19.87)	
現金 流量	每股盈餘(元)	2.35	0.52	-1.84	0.02	(2.04)	(0.70)	
	現金流量比率(%)	14.91	3.11	32.76	4.35	40.48	(9.89)	
	現金流量允當比率(%)	7.98	7.92	25.37	28.51	91.45	101.10	
槓桿 度	現金再投資比率(%)	2.44	1.36	15.59	1.23	14.13	3.77	
	營運槓桿度	2.04	2.87	1.21	2.08	0	0.16	
	財務槓桿度	1.00	1.17	1.79	1.03	0.99	0.98	

最近二年度各項財務比例增減變動達 20%以上之原因：請說明最近二年度各項財務比率變動原因

- 1.長期資金佔固定資產比率：主係建置新竹廠與購買機器設備，致使固定資產增加所致。
- 2.流動比率：主係因應收帳款大幅減少所致。
- 3.速動比率：主係因存貨減少及應收帳款減少所致。
- 4.利息保障倍數：主係因全球經濟環境不佳，主要消費市場衰退連帶營收下滑，以致於所得稅利息費用前純益大幅減少所致。
- 5.應收款項週轉率：主係因業務所需，將大陸地區訂單直接由當地接單，導致銷貨淨額減少所致。
- 6.存貨週轉率：主係因平均存貨額減少所致。
- 7.應付款項週轉率：主係銷貨成本下滑所致。
- 8.固定資產週轉率：主係購置新竹廠，導致固定資產淨額增加所致。
- 9.總資產週轉率：主係購置新竹廠，導致資產總額增加所致
- 10.資產報酬率：主係因稅後損益減少所致。
- 11.股東權益報酬率：主係因100年度稅後損益產生虧損所致。
- 12.營業利益占實收資本比例：主係因觸控面板事業處創立初期，以致所產生費用較高所致。
- 13.稅前純益占實收資本比例：主係因100年度稅後損益產生虧損所致。
- 14.純益率：主係因100年度稅後損益產生虧損所致。
- 15.每股盈餘：主係因100年度稅後損益產生虧損所致。
- 16.現金流量比率：主係因營業活動之現金流量增加所致。
- 17.現金再投資比率：主係因營業活動之現金流量增加所致。
- 18.現金流量允當比率：主係因營業活動之現金流量增加所致。

註 1：上列財務資料均經會計師查核簽證或核閱。

財務分析計算公式如下：

1.財務結構

- (1)負債占資產比率=負債總額/資產總額
- (2)長期資金占固定資產比率=(股東權益淨額+長期負債)/固定資產淨額

2.償債能力

- (1)流動比率=流動資產/流動負債
- (2)速動比率=(流動資產-存貨-預付費用)/流動負債
- (3)利息保障倍數=所得稅及利息費用前純益/本期利息支出

3.經營能力

- (1)應收帳款(包括應收款與因營業而產生之應收票據)週轉率=銷貨淨額/各期平均應收帳款(包括應收款與因營業而產生之應收票據)餘額
- (2)平均收現日數=365/應收帳款週轉率
- (3)存貨週轉率=銷貨成本/平均存貨額
- (4)應付款項(包括應付帳款與因營業而產生之應付票據)週轉率=銷貨成本/各期平均應付款項(包括應付帳款與因營業而產生之應付票據)餘額
- (5)平均銷貨日數=365/存貨週轉率
- (6)固定資產週轉率=銷貨淨額/固定資產淨額
- (7)總資產週轉率=銷貨淨額/資產總額

4.獲利能力

- (1)資產報酬率=[稅後損益+利息費用*(1-利率)]/平均資產總額
- (2)股東權益報酬率=稅後損益/平均股東權益淨額
- (3)純益率=稅後損益/銷貨淨額
- (4)每股盈餘=(稅後淨利-特別股股利)/加權平均已發行股數

5.現金流量

- (1)現金流量比率=營業活動淨現金流量/流動負債
- (2)淨現金流量允當比率=最近5年度營業活動淨現金流量/最近5年度(資本支出+存貨增加額+現金股利)
- (3)現金再投資比率=(營業活動淨現金流量-現金股利)/(固定資產毛額+長期投資+其它資產+營運資金)

6.槓桿度

- (1)營運槓桿度=(營業收入淨額-變動營業成本及費用)/營業利益
- (2)財務槓桿度=營業利益/(營業利益-利息費用)

(五)會計科目重大變動說明

比較最近兩年度資產負債表及損益表之會計科目，金額變動達百分之十以上，且金額達當年資產總額百分之一，其變動原因說明如下

單位：新臺幣仟元

會計項目	100年度		99年度		增減變動		差異數說明
	金額	%	金額	%	金額	%	
現金	207,722	12.11	107,418	5.76	100,304	93.38	主係收回應收帳款，營運活動產生淨現金流入所致。
應收帳款-關係人	26,975	1.57	127,006	6.81	(100,031)	(78.76)	主係收回應收帳款所致。
應收帳款-非關係人	51,168	2.98	143,105	7.67	(91,937)	(64.24)	主係智慧型手機衝擊傳統之手機案件需求，加上歐債風暴，致使歐美客戶訂單減少。
其他應收款	123,221	7.19	196,532	10.54	(73,311)	(37.30)	部分原為應收款項關係人，因帳款超過正常授信期間而轉入其他應收款，該筆金額於100年陸續收回。
以成本衡量之金融資產-非流動	141,035	8.22	168,554	9.04	(27,519)	(16.33)	主係因提列文麥(股)公司資產價值減損損失。
租賃改良	25,000	1.46	0	0.00	25,000	—	係新增新竹廠空調及無塵室系統工程支出。
預付設備款	53,245	3.10	0	0.00	53,245	—	主係購置新竹廠機械設備所致。
應付帳款-關係人	286,536	16.71	263,259	14.11	23,277	8.84	主係對開曼及Polytech Technology 延遲付款所致。
應付帳款-非關係人	25,054	1.46	72,102	3.87	(47,048)	(65.25)	主係營業收入減少，對供應商採購量亦降低所致。
一年內到期之長期負債	35,333	2.06	16,667	0.89	18,666	111.99	主係增加中期營運借款所致。
遞延所得稅負債	2,991	0.17	26,795	1.44	(23,804)	(88.84)	主係採權益法認列之國外投資收益下降所致。
累積虧損	(219,151)	(12.78)	(11,011)	(0.59)	(208,140)	1,890.29	主係因100年度產生稅後虧損所致。
累積換算調整數	54,984	3.21	(16,899)	(0.91)	71,883	(425.37)	係國外營運機構財務報表換算之換算差額。
營業收入	287,304	16.75	738,690	39.60	(451,386)	(61.11)	主係代大陸子公司採購原料減少及傳統手機按鍵需求減少所致。
營業成本	287,577	16.77	641,365	34.38	(353,788)	(55.16)	主係營業收入下滑連帶營業成本下降。
營業毛利	(273)	(0.02)	97,325	5.22	(97,598)	(100.28)	主係增加新竹廠直接人工及製造費用支出，致營業毛利下降。
營業費用	101,882	5.94	51,594	2.77	50,288	97.47	主係增加新竹廠營業費用所致。
營業利益	(98,543)	(5.75)	46,722	2.50	(145,265)	(310.91)	主係營業收入下降及增加新竹廠營運費用，致營業利益下降。
投資損失	113,814	6.64	32,759	1.76	81,055	247.43	係採權益法認列之投資損失。
兌換損失	0	0.00	17,350	0.93	(17,350)	(100.00)	係外幣交易所產生之兌換損失。
稅前利益	(234,731)	(13.69)	4,398	0.24	(239,129)	(5,437.22)	主係營業收入下降、增加新竹廠營運費用、採權益法認列之投資損失及提列以成本衡量之金融資產減損損失，致稅前利益下降。
所得稅利益	22,261	1.30	(2,251)	(0.12)	24,512	(1,088.94)	因100年度稅前虧損，致使先前之遞延所得稅進行回列認利益。
稅後純益	(212,470)	(12.39)	2,147	0.12	(214,617)	(9,996.13)	主係營業收入下降、增加新竹廠營運費用、採權益法認列之投資損失及提列以成本衡量之金融資產減損損失，致稅後利益下降。

二、財務報表應記載事項

(一)最近二年度財務報表及申報年度上半年財務報表及會計師查核報告

- 1.99 年度財務報告請參閱本公開說明書附件二。
- 2.100 年度財務報告請參閱本公開說明書附件三。
- 3.101 年度上半年財務報告請參閱本公開說明書附件四。

(二)最近年度及申報年度上半年經會計師查核簽證或核閱之母子公司合併財務報表

- 1.100 年度合併財務報告請參閱本公開說明書附件五。
- 2.101 年度上半年合併財務報告請參閱本公開說明書附件六。

(三)發行人申報募集發行有價證券後，截至公開說明書刊印日前，如有最近期經會計師查核簽證之財務報表，應併予揭露：不適用。

三、財務概況其他重要事項

(一)公司及其關係企業最近二年度及截至公開說明書刊印日止，如有發生財務週轉困難情事，應列明其對公司財務狀況之影響：無。

(二)最近二年度及截至公開說明書刊印日止，有發生公司法第一百八十五條情事者：無。

(三)期後事項：無。

(四)其他：無。

四、財務概況及經營結果檢討分析

(一)財務狀況

單位：新臺幣仟元

會計科目	年度	100 年度	99 年度	差異	
				金額	%
流動資產		428,493	595,815	(167,322)	(28.08)
長期投資		1,152,527	1,221,551	(69,024)	(5.65)
固定資產		127,307	43,069	84,238	195.59
無形資產		2,049	3,290	(1,241)	(37.72)
其他資產		4,554	1,700	2,854	167.88
資產總額		1,714,930	1,865,425	(150,495)	(8.07)
流動負債		435,520	416,377	19,143	4.60
長期負債		40,499	29,167	11,332	38.85
其他負債		28,676	54,610	(25,934)	(47.49)
負債總額		504,695	500,154	4,541	0.91
股本		1,058,805	1,073,395	(14,590)	(1.36)
資本公積		343,951	359,704	(15,753)	(4.38)
累積虧損		(219,151)	(11,011)	(208,140)	1890.29
股東權益其他項目		26,630	(56,817)	83,447	(146.87)
股東權益總額		1,210,235	1,365,271	(155,036)	(11.36)
變動比例達百分之二十以上，且變動金額達新臺幣一仟萬元之分析說明：					
1.流動資產減少：主係因應收帳款大幅減少所致。					
2.固定資產增加：主係購置新竹廠機械設備所致。					
3.長期負債增加：主係建置新竹廠，向銀行所貸之中期營運週轉借款增加。					
4.其他負債減少：主係遞延所得稅負債大幅降低所致。					
5.累積虧損增加：由於 100 年度稅後虧損，致使累積虧損擴大。					
6.股東權益其他項目增加：主係累積換算調整數增加所致。					

(二)經營結果

1.經營結果分析表

單位：新臺幣仟元

會計科目	年度	100年	99年	差異	
				金額	%
營業收入		287,304	738,690	(451,386)	(61.11)
營業毛利		(273)	97,325	(97,598)	(100.28)
營業損益		(98,543)	46,722	(145,265)	(310.91)
營業外收入及利益		6,713	16,845	(10,132)	(60.15)
營業外費用及損失		142,901	59,169	83,732	141.51
稅前損益		(234,731)	4,398	(239,129)	(5437.22)
本期損益		(212,470)	2,147	(214,617)	(9996.13)

變動比例達百分之二十以上，且變動金額達新臺幣一仟萬元之分析說明：

- 1.營業收入減少：主係將部分手機薄膜按鍵訂單移轉至大陸生產基地所致。
- 2.營業毛利減少：主係部分訂單移轉至大陸，且觸控面板廠產能利用率仍未提升。
- 3.營業損益減少：主係觸控面板事業部門初期成立之費用所致。
- 4.營業外收入及利益減少：主係股利收入與其他收入減少所致。
- 5.營業外費用及損失增加：主係採權益法認列之投資損失大幅上升所致。
- 5.稅前損益及本期損益增加：主係100年營業收入大幅減少且認列投資損失所致。

2.預期銷售數量與其依據，對公司未來財務業務之可能影響及因應計畫

本公司未公開101年之財務預測，故不擬揭露預期銷售數量。

(三)現金流量

1.最近(100年)年度現金流量變動之分析說明

單位：新臺幣仟元

項目	年度	100年度	99年度	增(減)比例及說明	
				%	說明
營業活動		176,319	18,100	874.14	應收帳款減少且加計投資損失調整項所致。
投資活動		(91,138)	(40,826)	123.24	購置新竹廠廠房、設備所致。
融資活動		15,123	35,427	(57.31)	99年度融資活動現金流增加主係辦理私募現金增資所致。
淨現金流量		100,304	12,701	689.73	—

2.流動性不足之改善計畫：不適用。

3.未來一年(102年)現金流動性分析

期初現金餘額 (1)	全年度來自營業活動淨現金流量(2)	全年度其他活動現金流量(3)	現金餘額(不足)數額 (1)+(2)+(3)	現金不足之補救措施	
				投資計畫	理財計畫
197,161	(209,473)	(117,833)	(130,145)	—	辦理現金增資

最近本年度現金流量變動情形分析：

營業活動：主係增加新竹廠營運費用且應付款項週轉天期較短所致。

投資活動：無重大資本資出計畫。

融資活動：償還銀行借款故導致現金流出。

預計現金不足額之補救措施及流動性分析：預計辦理現金增資以彌補現金缺口。

(四)最近年度重大資本支出對財務業務之影響

本公司 100 年度購置固定資產金額為 87,182 仟元，主係建置新竹觸控面板廠，主要資金來源為自有資金搭配銀行中期借款，該廠已於 101 年第一季進入量產階段並陸續產生效益，對本公司財務業務有正向的助益。

(五)最近年度轉投資政策、其獲利或虧損之主要原因、改善計畫及未來一年投資計畫

1.最近年度轉投資政策、其獲利或虧損之主要原因、改善計畫

單位：新臺幣仟元

轉投資 公司名稱	100年度 投資(損)益	轉投資政策	獲利或 虧損原因	改善計畫
開曼淳安電子公司	(69,448)	除原有經營貿易、買賣電子加工產品業務外，近年度增加轉投資硬質橡膠製品之經營業務	轉投資事業營收下滑	—
迅成控股公司	(44,764)	擴充嘉興淳祥電子科技公司廠房設備	轉投資公司原料及人工成本上漲	—
Polytech Technology Co., Ltd	710	提高亞洲市場市佔率，並拓展亞洲市場	主要負責貿易相關事宜，收入穩定	—
United Technology System Pte. Ltd	(312)	提高亞洲市場市佔率，並拓展亞洲市場	主要負責貿易相關事宜，收入穩定	—

2.未來一年投資計畫：無。

(六)其他重要事項：無。

伍、特別記載事項

一、內部控制制度執行狀況

(一)列明最近三年度會計師提出之內部控制改進建議及內部稽核發現重大缺失之改善情形

1.最近三年度會計師提出之內部控制制度改進建議

年度	會計師內控改進建議事項	改善情形
98	無	—
99	無	—
100	無	—

2.最近三年度內部稽核發現重大缺失之改善情形：無。

(二)內部控制聲明書：請參閱第 99 頁。

(三)委託會計師專案審查內部控制取具之報告：不適用。

二、委託經金融監督管理委員會核准或認可之信用評等機構進行評等者，應揭露該信用評等機構所出具之評等報告：不適用。

三、證券承銷商評估總結意見：請參閱第 100 頁。

四、律師法律意見書：請參閱第 101 頁。

五、由發行人填寫並經會計師複核之案件檢查表彙總意見：不適用。

六、前次募集與發行有價證券於申報生效(申請核准)時，經金融監督管理委員會通知應自行改進事項之改進情形：無。

七、本次募集與發行有價證券申報生效時，經金融監督管理委員會通知應補充揭露之事項：不適用。

八、公司初次上市、上櫃或前次及最近三年度申報(請)募集與發行有價證券時，於公開說明書中揭露之聲明書或承諾事項及其目前執行情形：無。

九、最近年度及截至公開說明書刊印日止，董事或監察人對董事會通過重要決議有不同意見且有紀錄或書面聲明者：無。

十、最近年度及截至公開說明書刊印日止公司及其內部人員依法被處罰、公司對其內部人員違反內部控制制度規定之處罰、主要缺失與改善情形：無。

十一、其他必要補充說明事項：無。

十二、上市上櫃公司應就公司治理運作情形應記載事項

(一)董事會運作情形

本公司本屆董事(於 100 年 6 月 9 日選任)最近年度及截至公開說明書刊印日止，共計召開 15 次(A)董事會，董事及監察人出席情形如下：

董事會運作情形資訊

職稱	姓名	實際出席(列)席次數 (B)	委託出席次數	實際出席(列)席率(%) (B/A)	備註
董事長	張榮德	15	—	100.00	—
董事	邱森盈	14	1	100.00	—
董事	周耀威	12	3	100.00	—
董事	群光電子(股)公司 代表人：劉松平	13	—	86.67	—
董事	文麥(股)公司 代表人：林高順	8	—	53.33	—
獨立董事	魏哲楨	15	—	100.00	—
獨立董事	鄧富吉	13	1	93.33	—
其他應記載事項： 一、證交法第 14 條之 3 所列事項暨其他經獨立董事反對或保留意見且有紀錄或書面聲明之董事會議決事項，應敘明董事會日期、期別、議案內容、所有獨立董事意見及公司對獨立董事意見之處理：無。 二、董事對利害關係議案迴避之執行情形，應敘明董事姓名、議案內容、應利益迴避原因以及參與表決情形：無此情形。 三、當年度及最近年度加強董事會職能之目標(例如設立審計委員會、提昇資訊透明度等)與執行情形評估：無。					

(二)審計委員會運作情形或監察人參與董事會運作情形

1. 審計委員會運作情形：本公司無設置審計委員會，故不適用。
2. 監察人參與董事會運作情形

本公司本屆監察人(於 100 年 6 月 9 日選任)最近年度及截至公開說明書刊印日止，共計召開 15 次(A)董事會，監察人出席情形如下：

監察人參與董事會運作情形

職稱	姓名	實際列席次數(B)	實際列席率(%) (B/A)(註)	備註
監察人	陳坤祥	13	86.67%	—
監察人	呂進宗	11	73.33%	—
監察人	旭峰投資(股)公司 代表人：許海岸	11	73.33%	—
其他應記載事項： 一、監察人之組成及職責： (一)監察人與公司員工及股東之溝通情形：監察人認為必要時得直接與員工、股東對談。 (二)監察人與內部稽核主管及會計師之溝通情形 1. 稽核主管於稽核項目完成之次月向監察人提報稽核報告，監察人並無反對意見。 2. 稽核主管列席公司定期性董事會並作稽核業務報告，監察人並無反對意見。 3. 監察人定期每季與會計師以面對面方式進行財務狀況溝通。 二、監察人列席董事會如有陳述意見，應敘明董事會日期、期別、議案內容、董事會決議結果以及公司對監察人陳述意見之處理：無。				

(三)公司治理運作情形及其與上市上櫃公司治理實務守則差異情形及原因

項目	運作情形	與上市上櫃公司治理實務守則差異情形及原因
<p>一、公司股權結構及股東權益</p> <p>(一)公司處理股東建議或糾紛等問題之方式</p> <p>(二)公司掌握實際控制公司之主要股東及主要股東之最終控制者名單之情形</p> <p>(三)公司建立與關係企業風險控管機制及防火牆之方式</p>	<p>1.已設有專人處理，若涉及法律問題再請法律顧問處理。</p> <p>2.公司每月份確認董、監等主要股東持股異動情形，以掌握其持股情形。</p> <p>3.以財務業務獨立之原則，作為業務往來之基礎。</p>	<p>無差異。</p>
<p>二、董事會之組成及職責</p> <p>(一)公司設置獨立董事之情形</p> <p>(二)定期評估簽證會計師獨立性之情形</p>	<p>1.本公司目前設有七席董事,其中獨立董事二席。</p> <p>2.董事會每年定期評估簽證會計師之獨立性適任性與專業性。</p>	<p>無差異。</p>
<p>三、建立與利害關係人溝通管道之情形</p>	<p>一般皆以電話、E-mail或親自來公司溝通。</p>	<p>無差異。</p>
<p>四、資訊公開</p> <p>(一)公司架設網站,揭露財務業務及公司治理資訊之情形</p> <p>(二)公司採行其他資訊揭露之方式(如架設英文網站、指定專人負責公司資訊之蒐集及揭露、落實發言人制度、法人說明會過程放置公司網站等)</p>	<p>1.本公司網址:www.soe-ele.com已揭露公司財務、業務等相關資訊。</p> <p>2.而目前本公司亦經由設置有發言人及代理發言人制度作為資訊蒐集、揭露和對外溝通之橋樑。</p>	<p>無差異。</p>
<p>五、公司設置提名或其他各類功能性委員會之運作情形</p>	<p>100年8月23日已設置第一屆薪酬委員會,由3名委員組成,委員會職責在協助董事會督導薪資酬勞制度並對董事會做出適當建議。</p>	<p>無差異</p>
<p>六、公司如依據「上市上櫃公司治理實務守則」訂有公司治理實務守則者,請敘明其運作與所訂公司治理實務守則之差異情形:</p> <p>本公司目前尚未訂定公司治理實務守則。</p>		
<p>七、其他有助於瞭解公司治理運作情形之重要資訊(如員工權益、僱員關懷、投資者關係、供應商關係、利害關係人之權利、董事及監察人進修之情形、風險管理政策及風險衡量標準之執行情形、客戶政策之執行情形、公司為董事及監察人購買責任保險之情形等):</p> <p>(1)員工權益:本公司一向以誠信對待員工,依勞基法保障員工合法權益。</p> <p>(2)僱員關懷:透過充實安定員工生活的福利制度及良好的教育訓練制度與員工建立起互信互賴之良好關係。如:提供文康娛樂、健診補助、等。</p> <p>(3)投資者關係:設置發言人專責處理股東建議。</p> <p>(4)供應商關係:本公司與供應商之間一向維繫良好的關係。</p> <p>(5)利害關係人之權利:利害關係人得與公司進行溝通、建言,以維護應有之合法權益。</p> <p>(6)董事及監察人進修之情形:本公司之董事均具有產業專業背景及經營管理實務經驗。</p> <p>(7)風險管理政策及風險衡量標準之執行情形:依法訂定各種內部規章,進行各種風險管理及評估。</p> <p>(8)客戶政策之執行情形:本公司與客戶維持穩定良好關係,以創造公司利潤。</p> <p>(9)公司為董事及監察人購買責任保險之情形:公司將評估董事與監察人所負職責之重大性,考慮於適當時機為其購買責任保險。</p>		
<p>八、如有公司治理自評報告或委託其他專業機構之公司治理評鑑報告者,應敘明其自評(或委外評鑑)結果、主要缺失(或建議)事項及改善情形:無。</p>		

(四)公司如有設置薪酬委員會者，應揭露其組成、職責及運作情形

本公司已於民國 100 年 10 月 31 日設置薪資報酬委員會，選任三位委員，並已訂定組織規程且已提報該次董事會通過。薪資報酬委員會第一屆第一次會議於民國 101 年 1 月 2 日召開，討論本公司董事、監察人及經理人現行各項薪酬項目，並經全體出席委員決議通過維持現狀。第二次會議已於 101 年 10 月 30 日召開。

1.薪資報酬委員會成員資料

身份別 (註 1)	姓名	是否具有五年以上工作經驗 及下列專業資格			符合獨立性情形 (註 2)								兼任其 他公 開發 行公 司薪 資報 酬委 員會 成員 家數	備註 (註 3)
		商務、法 務、財 務、會 計或公 司業 務需 料公 大校 以上	法官、檢 察官、 律師 會計 師或 其與 公司 業務 所需 之考 試及 領有 證 書之 專 門技 術人 員	具有商 務、法 務、財 務、會 計或公 司業 務之 所 需之 工 作經 驗	1	2	3	4	5	6	7	8		
獨立 董事	魏哲楨			✓	✓	✓	✓	✓	✓	✓	✓	✓	0	—
獨立 董事	鄧富吉			✓	✓	✓	✓	✓	✓	✓	✓	✓	0	—
其他	孫慶峰			✓	✓	✓	✓	✓	✓	✓	✓	✓	2	—

註 1：身分別請填列係為董事、獨立董事或其他。

註 2：各成員於選任前二年及任職期間符合下述各條件者，請於各條件代號下方空格中打“✓”。

- (1) 非為公司或其關係企業之受僱人。
- (2) 非公司或其關係企業之董事、監察人。但如為公司或其母公司、公司直接及間接持有表決權之股份超過百分之五十之子公司之獨立董事者，不在此限。
- (3) 非本人及其配偶、未成年子女或以他人名義持有公司已發行股份總額百分之一以上或持股前十名之自然人股東。
- (4) 非前三款所列人員之配偶、二親等以內親屬或三親等以內直系血親。
- (5) 非直接持有公司已發行股份總額百分之五以上法人股東之董事、監察人或受僱人，或持股前五名法人股東之董事、監察人或受僱人。
- (6) 非與公司有財務或業務往來之特定公司或機構之董事（理事）、監察人（監事）、經理人或持股百分之五以上股東。
- (7) 非為公司或其關係企業提供商務、法務、財務、會計等服務或諮詢之專業人士、獨資、合夥、公司或機構之企業主、合夥人、董事（理事）、監察人（監事）、經理人及其配偶。
- (8) 未有公司法第 30 條各款情事之一。

註 3：若成員身分別係為董事，請說明是否符合「股票上市或於證券商營業處所買賣公司薪資委員會設置及行使職權辦法」第 6 條第 5 項之規定。

2.薪資報酬委員會運作情形資訊

(1)本公司之薪資報酬委員會委員計三人。

(2)本屆委員任期：100年10月31日至103年6月8日，最近年度及截至公開說明書刊印日止薪資報酬委員會開會2次(A)，委員資格及出席情形如下：

職稱	姓名	實際出席次數(B)	委託出席次數	實際出席率(%) (B/A) (註)	備註
召集人	魏哲楨	2	—	100.00%	
委員	鄧富吉	2	—	100.00%	
	孫慶鋒	2	—	100.00%	

其他應記載事項：

- 一、董事會如不採納或修正薪資報酬委員會之建議，應敘明董事會日期、期別、議案內容、董事會決議結果以及公司對薪資報酬委員會意見之處理(如董事會通過之薪資報酬優於薪資報酬委員會之建議，應敘明其差異情形及原因)：無。
- 二、薪資報酬委員會之議決事項，如成員有反對或保留意見且有紀錄或書面聲明者，應敘明薪資報酬委員會日期、期別、議案內容、所有成員意見及對成員意見之處理：無。

註：

- (1) 年度終了日前有薪資報酬委員會成員離職者，應於備註欄註明離職日期，實際出席率(%)則以其在職期間薪資報酬委員會開會次數及其實際出席次數計算之。
- (2) 年度終了日前，有薪資報酬委員會改選者，應將新、舊任薪資報酬委員會成員均予以填列，並於備註欄註明該成員為舊任、新任或連任及改選日期。實際出席率(%)則以其在職期間薪資報酬委員會開會次數及其實際出席次數計算之。

(五)履行社會責任情形

項目	運作情形	與上市上櫃公司企業社會責任實務守則差異情形及原因
<p>一、落實推動公司治理</p> <p>(一)公司訂定企業社會責任政策或制度，以及檢討實施成效之情形。</p> <p>(二)公司設置推動企業社會責任專(兼)職單位之運作情形。</p> <p>(三)公司定期舉辦董事、監察人與員工之企業倫理教育訓練及宣導事項，並將其與員工績效考核系統結合，設立明確有效之獎勵及懲戒制度之情形。</p>	<p>(一)本公司董事會目前共有七席董事，其中二席為獨立董事。為提昇董事會的功能與責任，董事會議每二個月至少召開一次，藉以審核企業經營績效和討論重要策略議題。此外，內部稽核人員隸屬於董事會，於董事會開會時列席參加，並可直接向董事會報告，以確保公司經營與董事會決議的一致性。</p> <p>(二)本公司於公司內部規章有明確之績效考核和獎懲制度。未來於訂定更完備的制度守則之後，將加強並落實制度之執行。</p>	<p>無</p>
<p>二、發展永續環境</p> <p>(一)公司致力於提升各項資源之利用效率，並使用對環境負荷衝擊低之再生物料之情形。</p> <p>(二)公司依其產業特性建立合適之環境管理制度之情形。</p> <p>(三)設立環境管理專責單位或人員，以維護環境之情形。</p> <p>(四)公司注意氣候變遷對營運活動之影響，制定公司節能減碳及溫室氣體減量策略之情形。</p>	<p>(一)本公司與供應商合作，回收再利用廢木棧板以及包裝材料，達到廢棄物減量的目的。</p> <p>(二)本公司大陸廠已取得ISO14001環境管理系統認證，實踐對環境政策的承諾。</p> <p>(三)本公司考量人力成本預算，尚無環境管理專責單位，然攸關環境維護管理皆有專人負責。</p> <p>(四)本公司致力於實施節能減碳，如照明設備改善、表單電子化、節約能源、資源回收利用...等</p>	<p>無此情事。</p>

項目	運作情形	與上市上櫃公司企業社會責任實務守則差異情形及原因
<p>三、維護社會公益</p> <p>(一)公司遵守相關勞動法規及尊重國際公認基本勞動人權原則，保障員工之合法權益及雇用政策無差別待遇等，建立適當之管理方法、程序及落實之情形。</p> <p>(二)公司提供員工安全與健康之工作環境，並對員工定期實施安全與健康教育之情形。</p> <p>(三)公司建立員工定期溝通之機制，以及以合理方式通知對員工可能造成重大影響之營運變動之情形。</p> <p>(四)公司制定並公開其消費者權益政策，以及對其產品與服務提供透明且有效之消費者申訴程序之情形。</p> <p>(五)公司與供應商合作，共同致力提升企業社會責任之情形。</p> <p>(六)公司藉由商業活動、實物捐贈、企業志工服務或其他免費專業服務，參與社區發展及慈善公益團體相關活動之情形。</p>	<p>(一)本公司已依據勞動基準法及相關法令訂定員工「工作規則」，訂有維護員工及應徵者權利義務之規定，並於新進同仁報到當天進行新人教育訓練及告知同仁可由公司內部電腦查詢各項管理規章之事宜，讓新進同仁了解現行工作規範保障員工權利。</p> <p>(二)本公司提供良好工作環境，定期實施員工健康檢查和安全衛生教育訓練。</p> <p>(三)本公司員工可透過勞資會議、員工座談會或員工意見箱等管道反應意見，透過單向反應、雙向溝通用以提升勞資雙方關係及行政效率。此外，本公司亦設有人資單位及稽核單位，員工若不便向其直屬主管提出時，亦可經由此管道反應其意見。</p> <p>(四)本公司重視客戶售後服務，有多項客訴管道和客訴處理標準作業流程。</p> <p>(五)本公司與供應商維持良好關係，維持成本和供貨的穩定。</p> <p>(六)本公司重視社會關懷，適時幫助及扶持社會弱勢團體。</p>	<p>無此情事。</p>
<p>四、加強資訊揭露</p> <p>(一)公司揭露具攸關性及可靠性之企業社會責任相關資訊之方式。</p> <p>(二)公司編製企業社會責任報告書，揭露推動企業社會責任之情形。</p>	<p>(一) 本公司尚未有揭露企業社會責任相關資訊之方式。</p> <p>(二) 本公司尚未有企業社會責任報告書。</p>	<p>視公司營運狀況及規模制定</p>
<p>五、公司如依據「上市上櫃公司企業社會責任實務守則」訂有本身之企業社會責任守則者，請敘明其運作與所訂守則之差異情形：本公司尚未訂定企業社會責任實務守則。</p>		
<p>六、其他有助於瞭解企業社會責任運作情形之重要資訊（如公司對環保、社區參與、社會貢獻、社會服務、社會公益、消費者權益、人權、安全衛生與其他社會責任活動所採行之制度與措施及履行情形）：無。</p>		
<p>七、公司產品或企業社會責任報告書如有通過相關驗證機構之查證標準，應加以敘明：ISO14001環境認證、ISO9001品質認證。</p>		

(六)公司履行誠信經營情形及採行措施

本公司恪遵公司法、證券交易法、商業會計法及相關法令之規範，以為公司誠信經營之基礎，並以公平與透明之方式進行商業活動，避免從事違反誠信經營之行為。

項目	運作情形	與上市上櫃公司誠信經營守則差異情形及原因
<p>一、訂定誠信經營政策及方案</p> <p>(一) 公司於規章及對外文件中明示誠信經營之政策，以及董事會與管理階層承諾積極落實之情形。</p> <p>(二) 公司訂定防範不誠信行為方案之情形，以及方案內之作業程序、行為指南及教育訓練等運作情形。</p> <p>(三) 公司訂定防範不誠信行為方案時，對營業範圍內具較高不誠信行為風險之營業活動，採行防範行賄及收賄、提供非法政治獻金等措施之情形。</p>	<p>(一) 本公司雖未訂定誠信經營守則，為本公司董事、監察人、經理人及受僱人等，均落實遵守公司法證券交易法上市上櫃相關規章及有關法令以作為誠信經營之基本。有關誠信經營政策亦散見本公司相關內部規範包過道德行為準則、公司自理守則等辦法規範。</p> <p>(二) 本公司基於公平、誠信原則從事商業活動，為落實誠信經營政策，並積極防範不積極行為，並定期透過員工教育訓練宣導誠信經營之精神。</p> <p>(三) 本公司相關內控制度均能有效防堵相關人員提供或收受不當利益，或提供非法政治獻金等之情形。</p>	<p>並無重大差異未來將配合相關法令研議相關辦法守則。</p>
<p>二、落實誠信經營</p> <p>(一) 公司商業活動應避免與有不誠信行為紀錄者進行交易，並於商業契約中明訂誠信行為條款之情形。</p> <p>(二) 公司設置推動企業誠信經營專(兼)職單位之運作情形，以及董事會督導情形。</p> <p>(三) 公司制定防止利益衝突政策及提供適當陳述管道運作情形。</p> <p>(四) 公司為落實誠信經營所建立之有效會計制度、內部控制制度之運作情形，以及內部稽核人員查核之情形。</p>	<p>(一) 於建立商業關係前先行評估該往來對象之合法性，以及是否曾有不誠信行為之紀錄，以確保其商業經營方式公平、透明不會要求提供或收受賄行為。</p> <p>(二) 本公司指定總經理視為專責單位(以下簡稱本公司專責單位)，董事會認為有必要時可請專責單位提出書面報告或至董事會列席報告。</p> <p>(三) 本公司董事應秉持高度自律，對董事會所列議案，與其自身或其代表之法人有利害關係，致有害於公司利益之虞者，不得加入討論或表決，且討論及表決時應予迴避。</p> <p>(四) 本公司設為2席獨立董事，以強化公司治理精神，於100年10月31日董事會透過成立薪酬委員會，據以達到監督公司落實誠信經營理念。另為確保誠信經營理念之落實，本公司已建立有效之內控制度、相關辦法及會計制度據以執行，同時設有稽核單位，定期查核公司各單位相關遵循事項。</p>	<p>並無重大差異。</p>
<p>三、公司建立檢舉管道與違反誠信經營規定之懲戒及申訴制度之運作情形。</p>	<p>相關人員違反誠信規定將一本公司新關辦法內規規章處置。</p>	<p>並無重大差異未來將配合相關法令研議相關辦法守則。</p>
<p>四、加強資訊揭露</p> <p>(一) 公司架設網站，揭露誠信經營相關資訊情形。</p> <p>(二) 公司採行其他資訊揭露之方式(如架設英文網站、指定專人負責公司資訊之蒐集及揭露放置公司網站等)。</p>	<p>(一) 本公司未來將強化公司網站相關資訊揭露情形。</p> <p>(二) 本公司定期將本公司股東會年報及公開說明書等方式揭露</p>	<p>並無重大差異未來將配合相關法令研議相關辦法守則。</p>
<p>五、公司如依據「上市上櫃公司誠信經營守則」訂有本身之誠信經營守則者，請敘明其運作與所訂守則之差異情形：本公司尚未訂定相關守則。</p>		
<p>六、其他有助於瞭解公司誠信經營運作情形之重要資訊(如公司對商業往來廠商宣導公司誠信經營決心、政策及邀請其參與教育訓練、檢討修正公司訂定之誠信經營守則等情形)：無。</p>		

(七)公司如有訂定公司治理守則及相關規章者，應揭露其查詢方式

本公司尚未訂定公司治理實務守則。

(八)最近年度及截至公開說明書刊印日止，公司董事長、總經理、會計主管、財務主管、內部稽核主管及研發主管等辭職解任情形之彙總


101年12月28日

職 稱	姓 名	到任日期	解任日期	辭職或解任原因
會 計 主 管	王志隆	90.07.02	100.11.30	另有他就
稽 核 主 管	曾福清	99.10.29	101.08.07	職務調整
董 事 長	邱森盈	100.06.09	101.06.18	健康因素

(九)其他足以增進對公司治理運作情形瞭解之重要資訊：無。

淳安電子股份有限公司
內部控制制度聲明書

日期：101年03月27日



- 本公司民國一〇〇年度之內部控制制度，依據自行檢查的結果，謹聲明如下：
- 一、本公司確知建立、實施和維護內部控制制度係本公司董事會及經理人之責任，本公司業已建立此一制度。其目的係在對營運之效果及效率(含獲利、績效及保障資產安全等)、財務報導之可靠性及相關法令之遵循等目標之達成，提供合理的確保。
 - 二、內部控制制度有其先天限制，不論設計如何完善，有效之內部控制制度亦僅能對上述三項目標之達成提供合理的確保；而且，由於環境、情況之改變，內部控制制度之有效性可能隨之改變。惟本公司之內部控制制度設有自我監督之機制，缺失一經辨認，本公司即採取更正之行動。
 - 三、本公司係依據「公開發行公司建立內部控制制度處理準則」(以下簡稱「處理準則」)規定之內部控制制度有效性之判斷項目，判斷內部控制制度之設計及執行是否有效。該「處理準則」所採用之內部控制制度判斷項目，係為依管理控制之過程，將內部控制制度劃分為五個組成要素：1. 控制環境，2. 風險評估及回應，3. 控制作業，4. 資訊及溝通，及5. 監督。每個組成要素又包括若干項目。前述項目請參見「處理準則」之規定。
 - 四、本公司業已採用上述內部控制制度判斷項目，檢查內部控制制度之設計及執行的有效性。
 - 五、本公司基於前項檢查結果，認為本公司於民國一〇〇年十二月三十一日的內部控制制度(含對子公司之監督與管理)，包括知悉營運之效果及效率目標達成之程度、財務報導之可靠性及相關法令之遵循有關的內部控制制度等之設計及執行係屬有效，其能合理確保上述目標之達成。
 - 六、本聲明書將成為本公司年報及公開說明書之主要內容，並對外公開。上述公開之內容如有虛偽、隱匿等不法情事，將涉及證券交易法第二十條、第三十二條、第一百七十一條及第一百七十四條等之法律責任。
 - 七、本聲明書業經本公司民國一〇一年三月二十七日董事會通過，出席董事六人中，無人持反對意見，餘均同意本聲明書之內容，併此聲明。

淳安電子股份有限公司

董事長：邱 森 盈

總經理：張 榮 德



承銷商總結意見

淳安電子股份有限公司(以下簡稱淳安公司或該公司)本次為辦理現金增資發行新股普通股 20,000 仟股,每股面額新台幣 10 元,合計總金額新台幣 200,000 仟元整,依法向金融監督管理委員會提出申報。業經本承銷商採用必要之輔導及評估程序,包括實地了解該公司之營運狀況,與公司董事、經理人、及其他相關人員面談或舉行會議,蒐集、整理、查證及比較分析相關資料等,予以審慎評估。特依金融監督管理委員會「發行人募集與發行有價證券處理準則」及中華民國證券商業同業公會「發行人募集與發行有價證券承銷商評估報告應行記載事項要點」及「證券承銷商受託辦理發行人募集與發行有價證券評估報告之評估查核程序」規定,出具本承銷商總結意見。

依本承銷商之意見,淳安電子股份有限公司本次募集與發行有價證券符合「發行人募集與發行有價證券處理準則」及相關法令之規定,暨其計畫具可行性及必要性,其資金用途、進度及預計可能產生效益亦具合理性。

國泰綜合證券股份有限公司



總經理：朱士



承銷部門主管：陳帝生



中華民國 一百零一年十二月二十八日

律師法律意見書

淳安電子股份有限公司本次為募集與發行記名式普通股 20,000 仟股，每股面額新台幣壹拾元，預計發行總金額為 200,000 仟元，向金融監督管理委員會提出申報。經本律師採取必要審核程序，包括實地瞭解，與公司董事、經理人及相關人員面談或舉行會議，蒐集、整理、查證公司議事錄、重要契約及其他相關文件、資料，並參酌相關專家之意見等。特依「發行人募集與發行有價證券處理準則」規定，出具本律師法律意見書。

依本律師意見，淳安電子股份有限公司本次向金融監督管理委員會提出之法律事項檢查表所載事項，並未發現有違反法令致影響有價證券募集與發行之情事。

此致

淳安電子股份有限公司

邱景睿律師事務所
邱景睿律師（簽名或蓋章）
中華民國 101 年 12 月 26 日



陸、重要決議、公司章程及相關規章


一、與本次發行有關之決議文：請參閱第 103 頁至第 104 頁。


二、章程新舊條文對照表：請參閱第 105 頁。

三、公司章程：請參閱第 106 頁至 108 頁。

四、虧損撥補表：請參閱第 109 頁。


淳安電子股份有限公司
一〇一年度第六屆第十五次董事會議事錄(節本)

時間：101年12月25日下午13:30
地點：台北市農安街34號 三井日本料理
出席董事：張榮德 邱森盈 周耀威(張榮德代理) 劉松平 魏哲楨 鄧富吉
缺席董事：林高順
出席監察人：許海岸 呂進宗 陳坤祥
出席稽核人員：葉一慧
主席：張榮德 

紀錄：張秋雀 

一、討論事項：

第一案：本公司101年度現金增資案。

說明：(一). 本公司為充實營運資金擬辦理現金增資發行新股20,000仟股，每股面額新台幣10元，暫訂發行價格每股新台幣10元，預計募集金額新台幣200,000仟元。現金增資發行普通股如每股實際發行價格因市場變動而調整，致募集資金不足時，其差額將以銀行借款支應；惟若募集資金增加時，則亦作為充實營運資金之用。

(二). 種類：記名式普通股，每股面額10元整。

(三). 股數及金額：發行新股20,000仟股，每股發行價格暫訂為新台幣10元，預計募集金額新台幣200,000仟元，實際募集金額依普通股發行股數及其發行價格計算之。

(四). 本次現金增資依公司法第267條規定，保留增資發行新股之10%，計2,000仟股由本公司員工承購，並依證券交易法第28條之1規定，提撥本次增資發行新股之10%，計2,000仟股，採公開申購方式對外公開承銷。其餘增資發行新股之80%，計16,000仟股，由原股東按增資認股基準日股東名簿記載之股東持股比例認購，其認購不足一股之畸零股，由股東自停止過戶起五日內至本公司服務代理機構辦理拼湊一整股認購。原股東及員工放棄認購或拼湊不足一股之畸零股部份，擬授權董事長洽特定人按發行價格承購。

(五). 本次現金增資發行新股其權利義務與原有發行之普通股相同。

(六). 本次現金增資發行計畫之重要內容，包括資金來源、計劃項目、預定進度及預計可能產生之效益等相關事項，暨其他有關本次現金增資之議定，未來如因主管機關核定、基於營運評估客觀環境需要或因法令變更時，擬授權本公司董事長全權處理。

(七). 本案經呈報主管機關申報生效後，有關認股基準日、股款繳納期間、實際發行價格、增資基準日及其他未盡事宜，董事會授權董事長視實際情況並依相關法令辦理。

(八). 本次現金增資計劃之資金來源、計劃項目、預定資金運用進度及預計可能產生效益等詳如附件一。

(九). 謹提請 討論

決 議：經主席詢問全體出席董監事，本案無異議照案通過。

三、臨時動議：無

四、散 會



淳安電子股份有限公司

公司章程修正條文對照表

修正條文	現行條文	修正說明
<p>第二條 本公司所營業事業如左： 一～八（略） 九、<u>ZZ99999</u>除許可業務外，得經營法令非禁止或限制之業務。</p>	<p>第二條 本公司所營業事業如左： 一～八（略） 九、除許可業務外，得經營法令非禁止或限制之業務。</p>	依經濟部商業司編碼原則處理。
<p>第三條 本公司設總公司於台灣省<u>新北市</u>，必要時經董事會之決議得在國外設立分公司。</p>	<p>第三條 本公司設總公司於台灣省台北縣，必要時經董事會之決議得在國外設立分公司。</p>	配合縣市政府改制。
<p>第二十條 本公司年度總決算如有盈餘，應先提繳稅款，彌補以往虧損，次提百分之十為法定盈餘公積，並得依營運需要或法令規定，提列特別盈餘公積，再視業務狀況及平衡股利政策酌予保留部分盈餘後，就其餘額併同以前年度累積為分配盈餘，作如下分配：(一)<u>員工紅利不高於百分之十五</u>(二)董監事酬勞最高百分之五(三)股東紅利。盈餘分配比例合計百分之百。</p>	<p>第二十條 本公司年度總決算如有盈餘，應先提繳稅款，彌補以往虧損，次提百分之十為法定盈餘公積，並得依營運需要或法令規定，提列特別盈餘公積，再視業務狀況及平衡股利政策酌予保留部分盈餘後，就其餘額併同以前年度累積為分配盈餘，作如下分配：(一)員工紅利百分之五以上(二)董監事酬勞最高百分之五(三)股東紅利。盈餘分配比例合計百分之百。</p>	修訂員工分紅比例。
<p>第二十二條 本章程訂立於中華民國八十五年一月六日。 第一次修正於民國八十五年三月十一日。 …… 第十六次修正於民國九十七年六月十三日。 第十七次修正於民國九十九年六月二十九日。 <u>第十八次修正於民國一〇一年六月十八日。</u></p>	<p>第二十二條 本章程訂立於中華民國八十五年一月六日。 第一次修正於民國八十五年三月十一日。 …… 第十七次修正於民國九十九年六月二十九日。</p>	增列修正日期。


淳安電子股份有限公司
公 司 章 程

第一章 總則

第一條：本公司依照公司法規定組織之，定名為淳安電子股份有限公司。

第二條：本公司所營業事業如左：

電子零件、零組件、成品、半成品之製造加工買賣業務。

電腦週邊設備及其零組件製造加工業務。

軟性印刷線路版製造加工買賣業務。

薄膜按鍵開關製造加工買賣業務。

印刷設備材料照相製版及其材料製造加工買賣業務。

前各項產品之進出口貿易業務。

代理國內外廠商前各項產品之經銷投標及報價業務。

F401021 電信管制射頻器材輸入業。

ZZ99999 除許可業務外，得經營法令非禁止或限制之業務。

第二條之一：本公司對外轉投資不受公司法第十三條之限制。

第二條之二：本公司因業務要，經董事會決議，得對外提供保證。

第三條：本公司設總公司於新北市必要時經董事會之決議得在國外設立分公司。

第四條：本公司之公告方法依照公司法第二十八條規定辦理。

第二章 股份

第五條：本公司資本總額訂為新台幣壹拾伍億元整，分為壹億伍仟萬股，每股面額壹拾元，授權董事會分次發行。

前項股份總額保留新台幣柒仟萬元，每股面額壹拾元，共計柒佰萬股，供發行員工認股權憑證行使認股權用，授權董事會分次發行。

第五條之一：本公司發行員工認股權憑證，其價格不受相關法令之限制，惟應有代表已發行股份總數過半數之出席，出席股東表決權三分之二以上同意行之，並得於股東會決議之日起一年內分次申報辦理。

第五條之二：本公司買回庫藏股，得以低於實際買回股份之平均價格，轉讓予員工，惟須依相關法令及股東會代表已發行股份總數過半數股東之出席，出席股東表決權三分之二以上同意行之。

第六條：刪除。

第七條：本公司股票概為記名式由董事三人以上簽名或蓋章，經依法簽證後發行之；亦得採免印製股票方式發行股份，但應洽證券集中保管事業機構登錄。

第八條：股票之更名過戶，自股東常會開會前六十日內，股東臨時會開會前三十日內，或本公司決定分派股息及紅利或其他利益之基準日前五日內均停止之。

第三章 股東會

- 第九條：股東會分常會及臨時會二種，常會每年召開一次，於每會計年度終了後六個月內由董事會依法召開之，臨時會於必要時依法召集之。
- 第十條：股東因故不能出席股東會時，得出具公司印發之委託書載明授權範圍，簽名或蓋章委託代理人出席。
- 第十一條：本公司股東每股有一表決權，但有公司法第179條規定之情事者，無表決權。
- 第十二條：股東會之決議除公司法另有規定外應有代表已發行總數過半數股東之出席，已出席股東表決權過半數之同意行之。

第四章 董事及監察人

- 第十三條：本公司設董事五至七人，監察人二至三人，任期三年，由股東就有行為能力之人選任，連選得連任。全體董事及監察人合計持股比例，依證券管理機關之規定。
本公司上述董事名額中，設置獨立董事二人，採候選人提名制度，由股東會就獨立董事候選人名單中選任之。有關獨立董事之專業資格、持股、兼職限制、提名與選任方式及其他應遵行事項，依證券主管機關之相關規定。
- 第十四條：董事會由董事組織之，由三分之二以上董事出席及出席董事過半數之同意互推董事長一人，董事長對外代表本公司；另必要時並得互推副董事長一人。
- 第十四條之一：董事會之決議除公司法或本章程另有規定外，應有過半數之董事出席，出席董事過半數之同意為之。董事因故不能出席董事會時，得出具委託書委託其他董事出席代理之。董事會開會時，如以視訊會議為之，其董事以視訊參與會議者，視為親自出席。
- 第十四條之二：董事長、董事及監察人之報酬，授權董事會依其對本公司營運參與之程度及貢獻之價值，並參酌同業通常之水準議定之。
- 第十四條之三：本公司董事會之召集應於七日前以書面、電子郵件（E-mail）或傳真方式通知各董事及監察人。
本公司如遇緊急情形得隨時召集董事會，並亦得以書面、電子郵件（E-mail）或傳真方式為之。
- 第十五條：董事長請假或因故不能行使職權時，其代理依公司法第二百零八條規定辦理。
- 第十六條：監察人得列席於董事會陳述意見，但無表決權。

第五章 經理人

- 第十七條：本公司得設經理人，其委任、解任及報酬依照公司法第二十九條規定辦理。

第六章 會計

- 第十八條：本公司應於每會計年度終了，由董事會造具(一)營業報告書(二)財務報表(三)盈餘分派或虧損撥補之議案等各項表冊依法提交股東常會，請求承認。
- 第十九條：本公司係處於營運成長階段，為考量公司長期穩定成長暨投資活動之資金需求，且在健全財務結構目標下，公司盈餘分配之股利政策中，原則上以發放股票股利為主，而在考量公司營運所需資金後得發放現金股利，但現金股利之發放以不超過當年度分配盈餘之百分之八十為限。

第二十條：本公司年度總決算如有盈餘，應先提繳稅款，彌補以往虧損，次提百分之十為法定盈餘公積，並得依營運需要或法令規定，提列特別盈餘公積，再視業務狀況及平衡股利政策酌予保留部分盈餘後，就其餘額併同以前年度累積為分配盈餘，作如下分配：(一)員工紅利不高於百分之十五(二)董監事酬勞最高百分之五(三)股東紅利。盈餘分配比例合計百分之百。

第二十一條：本章程未盡事宜悉依照公司法之規定辦理。

第二十二條：本章程訂立於中華民國八十五年一月六日。
第一次修正於民國八十五年三月十一日。
第二次修正於民國八十六年二月二十日。
第三次修正於民國八十九年五月二十三日。
第四次修正於民國八十九年七月二十一日。
第五次修正於民國八十九年十一月十日。
第六次修正於民國九十年三月一日。
第七次修正於民國九十年四月三十日。
第七次修正於民國九十年四月三十日。
第八次修正於民國九十一年三月四日。
第九次修正於民國九十一年三月四日。
第十次修正於民國九十二年四月二十四日。
第十一次修正於民國九十二年四月二十四日。
第十二次修正於民國九十四年六月十六日。
第十三次修正於民國九十四年六月十六日。
第十四次修正於民國九十五年六月十五日。
第十五次修正於民國九十六年六月七日。
第十六次修正於民國九十七年六月十三日。
第十七次修正於民國九十九年六月二十九日。
第十八次修正於民國一〇一年六月十八日。

淳安電子股份有限公司

100 年度虧損撥補表

單位:新台幣元

項 目	金 額
100 年期初未分配盈餘	0
100 年期末稅後純損	-212,470,259
100 年註銷庫藏股沖轉之保留盈餘	-6,680,981
100 年期末待彌補虧損	-219,151,240
資本公積彌補虧損	219,151,240
100 年度彌補後累積虧損	0

附註：

1. 員工紅利：0 元。
2. 董監事酬勞：0 元。
3. 股東股利：0 元。

淳安電子股份有限公司
現金增資股票承銷價格計算書

一、說明

- (一)淳安電子股份有限公司(以下簡稱該公司或淳安公司)目前實收資本額為新台幣 1,048,805,280 元，每股面額新台幣 10 元，已發行普通股計 104,880,528 股。該公司業經 101 年 12 月 25 日董事會決議辦理現金增資發行新股 20,000,000 股，每股面額新台幣 10 元，增資後實收資本額為新台幣 1,248,805,280 元。
- (二)前述現金增資部分，除依公司法規定保留現金增資總額之 10%(2,000,000 股)由員工認購，並依金融監督管理委員會「發行人募集與發行有價證券處理準則」第十七條之規定，提出上項現金增資 10%股份計 2,000,000 股，對外辦理公開承銷，16,000,000 股由原股東按認股基準日股東名簿持股比例認購，股東或員工放棄認購或認購不足一股之部分，授權董事長洽特定人認足之。
- (三)本次現金增資發行新股之權利義務與已發行之股份相同。
- (四)本次現金增資原股東、員工、承銷商自行認購部分及本次公開承銷之申購中籤人均採同一價格認購。

二、該公司最近三年度之財務狀況

- (一)最近三年度每股稅後純益及每股股利如下表：

單位：新台幣元

項目 年度	每股稅後 純益(註)	股利分派			合計
		現金股利	無償配股		
			盈餘配股	資本公積	
98年	(1.84)	-	-	-	(1.84)
99年	0.02	-	-	-	0.02
100年	(2.04)	-	-	-	(2.04)

資料來源：各年度經會計師查核簽證之財務報表及股東常會議事錄

註：每股稅後純益係以各該年度普通股之流通在外加權平均股數計算

- (二)該公司 101 年 9 月 30 日止按當時流通在外股數計算每股股東權益：

說明	金額
截至101年9月30日帳面股東權益	1,075,995仟元
截至101年9月30日已發行股數	104,881仟股
截至101年9月30日每股帳面價值	10.26元

資料來源：101年第三季經會計師核閱之財務報表

(三)最近三年度經會計師簽證之財務資料

1.簡明資產負債表

單位：新台幣仟元

項目/年度	98年度	99年度	100年度	101年第三季
流動資產	607,674	595,815	428,493	336,977
基金及長期投資	1,292,791	1,221,551	1,152,527	1,101,640
固定資產	42,563	43,069	127,307	149,817
無形資產	6,301	3,290	2,049	2,363
其他資產	1,698	1,700	4,554	5,741
資產總額	1,951,027	1,865,425	1,714,930	1,596,538
流動負債(分配前)	638,518	416,377	435,520	449,334
長期負債	—	29,167	40,499	46,500
其他負債	64,459	54,610	28,676	24,709
負債總額(分配前)	702,977	500,154	504,695	520,543
股本	928,805	1,073,395	1,058,805	1,048,805
資本公積	337,016	359,704	343,951	123,574
保留盈餘(分配前)	(12,819)	(11,011)	(219,151)	(69,562)
累積換算調整數	51,541	(16,899)	58,984	18,312
股東權益(分配前)	1,248,050	1,365,271	1,210,235	1,075,995

資料來源：各年度經會計師查核簽證或核閱之財務報表

2.簡明損益表

單位：新台幣仟元

項目/年度	98年度	99年度	100年度	101年前三季
營業收入	744,528	738,690	287,304	262,592
營業毛利	69,861	98,316	3,339	(8,624)
營業利益	21,805	46,722	(98,543)	(86,257)
營業外收入及利益	14,162	16,845	6,713	29,177
營業外費用及損失	244,367	59,169	142,901	16,612
稅前損益	(208,400)	4,398	(234,731)	(73,692)
稅後損益	(165,109)	2,147	(212,470)	(69,562)
每股盈餘(元)(註)	(1.84)	0.02	(2.04)	(0.70)

資料來源：各年度經會計師查核簽證或核閱之財務報表

註：每股盈餘係以各該年度普通股之流通在外加權平均股數計算

三、承銷參考價格之計算及說明

(一)承銷價格計算之參考因素


以淳安公司在證券交易所截至除權交易日前五個營業日為基準日(102年1月29日)之前一、三、五個營業日之平均收盤價，訂價基準日(102年1月29日)前一個營業日(即102年1月28日)、前三個營業日(即102年1月24日至102年1月28日)、前五個營業日(即102年1月22日至102年1月28日)

之平均收盤價，以前一個營業日平均收盤價扣除無償配股及配息後，作為計算新股發行價格之參考。

(二)價格計算之說明

- 1.淳安公司以 102 年 1 月 29 日為基準日往前計算，該公司前一、三及五個營業日之平均收盤價分別為 12.15 元、12.17 元及 12.19 元，擇一取前五個營業日之平均收盤價之價格 12.19 元作為計算之參考價格。
- 2.今年度並無發放現金股利及股票股利，故除權息後參考價為 12.19 元。
- 3.本次現金增資發行新股，經主辦承銷商國泰綜合證券股份有限公司考量市場整體情形，並參考最近期股價走勢及淳安公司之經營績效及未來展望，而與淳安公司共同議定發行價格為每股新台幣 11 元，為前述參考價格之 90.24%，其承銷價格符合「承銷商會員輔導發行公司募集與發行有價證券自律規則」第六條之規定。

發行公司：淳安電子股份有限公司



代表人：張榮德



中 華 民 國 一 百 零 一 年 十 二 月 二 十 八 日

(本用印僅限於淳安電子股份有限公司 101 年度現金增資價格計算書使用)

主辦承銷商：國泰綜合證券股份有限公司



代表人：朱士廷



(限淳安電子股份有限公司辦理 101 年現金增資價格計算書使用)

中 華 民 國 一 百 零 一 年 十 二 月 二 十 八 日

會計師查核報告

淳安電子股份有限公司 公鑒：

淳安電子股份有限公司民國九十九年及九十八年十二月三十一日之資產負債表，暨民國九十九年及九十八年一月一日至十二月三十一日之損益表、股東權益變動表及現金流量表，業經本會計師查核竣事。上開財務報表之編製係管理階層之責任，本會計師之責任則為根據查核結果對上開財務報表表示意見。如財務報表附註七所述，列入上開財務報表中，採權益法評價之被投資公司 Polytech Electronic Pte. Ltd. 及 Polytech Component Pte. Ltd. 之財務報表係由其他會計師查核，因此，本會計師對上開財務報表所表示之意見中，有關該等長期股權投資及其投資損益金額，係依據其他會計師之查核報告認列。民國九十九年及九十八年十二月三十一日該等長期股權投資金額分別為 9,611 仟元及 4,730 仟元，分別占該年度資產總額之 0.52% 及 0.24%，民國九十九及九十八年度採權益法認列之投資利益分別為 4,453 仟元及 98 仟元，分別占該年度稅前利益及損失之 101% 及 0.05%。

本會計師係依照會計師查核簽證財務報表規則及一般公認審計準則規劃並執行查核工作，以合理確信財務報表有無重大不實表達。此項查核工作包括以抽查方式獲取財務報表所列金額及所揭露事項之查核證據、評估管理階層編製財務報表所採用之會計原則及所作之重大會計估計，暨評估財務報表整體之表達。本會計師相信此項查核工作及其他會計師之查核報告可對所表示之意見提供合理之依據。

依本會計師之意見，基於本會計師之查核結果及其他會計師之查核報告，第一段所述財務報表在所有重大方面係依照證券發行人財務報告編製準則、商業會計法及商業會計處理準則中與財務會計準則相關之規定暨一般公認會計原則編製，足以允當表達淳安電子股份有限公司民國九十九年及九十八年十二月三十一日之財務狀況，暨民國九十九年及九十八年一月一日至十二月三十一日之經營成果與現金流量。

淳安電子股份有限公司民國九十九年度財務報表重要會計科目明細表，主要係供補充分析之用，亦經本會計師採用第二段所述之查核程序予以查核。據本會計師之意見，該等科目明細表在所有重大方面與第一段所述財務報表相關資訊一致。

淳安電子股份有限公司已編製民國九十九及九十八年度合併財務報表，並經本會計師出具修正式無保留意見之查核報告在案，備供參考。

勤業眾信聯合會計師事務所

會計師 林 文 欽

會計師 李 振 銘

財政部證券暨期貨管理委員會核准文號
台財證六字第 0920123784 號

財政部證券暨期貨管理委員會核准文號
台財證六字第 0920123784 號

中 華 民 國 一 〇 〇 年 三 月 十 四 日

淳安電子股份有限公司
資 產 負 債 表
民國九十九年及九十八年十二月三十一日

單位：新台幣仟元，惟每股面額為新台幣元

代 碼	資 產	九十九年十二月三十一日		九十八年十二月三十一日		代 碼	負 債 及 股 東 權 益	九十九年十二月三十一日		九十八年十二月三十一日	
		金 額	%	金 額	%			金 額	%	金 額	%
	流動資產						流動負債				
1100	現金(附註三)	\$ 107,418	6	\$ 94,717	5	2100	短期借款(附註十一)	\$ 20,000	1	\$ 212,985	11
1310	公平價值變動列入損益之金融資產— 流動(附註二及四)	3,072	-	2,858	-		應付帳款				
1120	應收票據	364	-	74	-	2150	關係人(附註十九)	263,259	14	271,499	14
	應收帳款(附註二、五及十九)					2140	非關係人	72,102	4	109,742	5
1150	關係人	127,006	7	187,962	9	2160	應付所得稅(附註二及十五)	9,926	-	-	-
1140	非關係人—淨額	143,105	7	151,646	8	2170	應付費用	12,880	1	14,797	1
1160	其他應收款(附註七及十九)	196,532	11	101,994	5	2228	其他應付款(附註十九)	7,803	-	11,620	1
120X	存貨—淨額(附註二及六)	8,448	-	57,625	3	2270	一年內到期之長期負債(附註十二)	16,667	1	-	-
1298	其他(附註二、十五及十九)	9,870	1	10,798	1	2298	其他(附註十九)	13,740	1	17,875	1
11XX	流動資產合計	595,815	32	607,674	31	21XX	流動負債合計	416,377	22	638,518	33
	長期投資(附註二)						長期負債				
1421	採權益法之長期股權投資(附註七)	1,052,997	57	1,089,316	56	2420	長期借款(附註十二)	29,167	2	-	-
1481	以成本衡量之金融資產—非流動(附 註八)	168,554	9	203,475	10		其他負債				
14XX	長期投資合計	1,221,551	66	1,292,791	66	2810	應計退休金負債(附註二及十三)	847	-	813	-
	固定資產(附註二及九)					2860	遞延所得稅負債—淨額(附註二及十 五)	26,795	1	36,725	2
	成 本					2881	遞延收益(附註二)	26,968	2	26,921	1
1501	土 地	26,489	1	26,489	1	28XX	其他負債合計	54,610	3	64,459	3
1521	房屋及建築	16,005	1	16,005	1		負債合計	500,154	27	702,977	36
1531	機器設備	2,893	-	2,893	-		股東權益(附註二及十四)				
1551	運輸設備	4,716	-	1,274	-	3110	股本—每股面額10元，額定： 150,000仟股；發行：九十九年 107,339仟股，九十八年92,880仟股	1,073,395	58	928,805	48
1561	生財器具	3,918	-	3,918	-	32XX	資本公積	359,704	19	337,016	17
1681	其他設備	9,728	1	9,728	1		累積虧損				
15X1		63,749	3	60,307	3	3310	法定盈餘公積	-	-	94,975	5
15X9	減：累計折舊	20,680	1	17,744	1	3320	特別盈餘公積	-	-	43,016	2
15XX	固定資產淨額	43,069	2	42,563	2	3350	待彌補虧損	(11,011)	(1)	(150,810)	(8)
	無形資產(附註二)					33XX	累積虧損合計	(11,011)	(1)	(12,819)	(1)
1750	電腦軟體成本	3,056	-	6,067	1		股東權益其他項目				
1770	遞延退休金成本(附註二及十三)	234	-	234	-	3420	累積換算調整數	(16,899)	(1)	51,541	3
17XX	無形資產合計	3,290	-	6,301	1	3450	金融商品未實現利益	2,244	-	1,308	-
	其他資產					3480	庫藏股票	(42,162)	(2)	(57,801)	(3)
1820	存出保證金	576	-	574	-	34XX	股東權益其他項目合計	(56,817)	(3)	(4,952)	-
1880	什項資產(附註十)	1,124	-	1,124	-	3XXX	股東權益合計	1,365,271	73	1,248,050	64
18XX	其他資產合計	1,700	-	1,698	-		負債及股東權益總計	\$ 1,865,425	100	\$ 1,951,027	100
1XXX	資 產 總 計	\$ 1,865,425	100	\$ 1,951,027	100						

後附之附註係本財務報表之一部分。

(參閱勤業眾信聯合會計師事務所民國一〇〇年三月十四日會計師查核報告)

董事長：

經理人：

會計主管：

淳安電子股份有限公司

損 益 表

民國九十九年及九十八年一月一日至十二月三十一日

單位：新台幣仟元，惟每股盈餘為新台幣元

代碼		九 十 九 年 度		九 十 八 年 度	
		金 額	%	金 額	%
4000	營業收入—淨額（附註二及十九）	\$ 738,690	100	\$ 744,528	100
5000	營業成本（附註六及十九）	<u>641,365</u>	<u>87</u>	<u>673,366</u>	<u>91</u>
5910	營業毛利	97,325	13	71,162	9
5920	已（未）實現銷貨毛利	<u>991</u>	<u>-</u>	<u>(1,301)</u>	<u>-</u>
	已實現營業毛利	<u>98,316</u>	<u>13</u>	<u>69,861</u>	<u>9</u>
	營業費用（附註十七）				
6200	銷管費用	48,645	7	44,919	6
6300	研究發展費用	<u>2,949</u>	<u>-</u>	<u>3,137</u>	<u>-</u>
6000	營業費用合計	<u>51,594</u>	<u>7</u>	<u>48,056</u>	<u>6</u>
6900	營業利益	<u>46,722</u>	<u>6</u>	<u>21,805</u>	<u>3</u>
	營業外收入及利益				
7122	股利收入（附註二）	7,890	1	5,593	1
7110	利息收入	289	-	1,139	-
7310	金融資產評價利益（附註二）	214	-	665	-
7140	處分投資利益—淨額（附註二）	-	-	2,570	-
7480	其 他	<u>8,452</u>	<u>1</u>	<u>4,195</u>	<u>1</u>
7100	營業外收入及利益合計	<u>16,845</u>	<u>2</u>	<u>14,162</u>	<u>2</u>

（接次頁）

(承前頁)

代碼	九 十 九 年 度		九 十 八 年 度		
	金 額	%	金 額	%	
	營業外費用及損失				
7521	採權益法認列之投資損失—淨額 (附註二及七)	\$ 32,759	5	\$ 185,332	25
7560	兌換損失—淨額 (附註二)	17,350	2	118	-
7540	處分投資損失—淨額 (附註七及八)	7,735	1	-	-
7510	利息費用	1,163	-	2,722	-
7630	減損損失 (附註二、八及十)	-	-	56,050	8
7880	其 他	<u>162</u>	<u>-</u>	<u>145</u>	<u>-</u>
7500	營業外費用及損失合計	<u>59,169</u>	<u>8</u>	<u>244,367</u>	<u>33</u>
7900	稅前利益 (損失)	4,398	-	(208,400)	(28)
8110	所得稅 (費用) 利益 (附註二及十五)	(<u>2,251</u>)	<u>-</u>	<u>43,291</u>	<u>6</u>
9600	純益 (損)	<u>\$ 2,147</u>	<u>-</u>	(<u>\$ 165,109</u>)	(<u>22</u>)
代碼		稅 前	稅 後	稅 前	稅 後
	每股盈餘(虧損)(附註十六)				
9750	基本每股盈餘 (虧損)	<u>\$ 0.04</u>	<u>\$ 0.02</u>	(<u>\$ 2.32</u>)	(<u>\$ 1.84</u>)

後附之附註係本財務報表之一部分。

(參閱勤業眾信聯合會計師事務所民國一〇〇年三月十四日會計師查核報告)

董事長：

經理人：

會計主管：

淳安電子股份有限公司

股東權益變動表

民國九十九年及九十八年一月一日至十二月三十一日

單位：新台幣仟元，惟每股資訊為新台幣元

	股本		資本公積 (附註二及十四)				保留盈餘 (累積虧損) (附註十四)				金融商品未實現(損)益 (附註二)	庫藏股票 (附註二及十四)	股東權益合計	
	股數 (仟股)	金額	股票發行溢價	長期投資	庫藏股交易	合計	法定盈餘公積	特別盈餘公積	未分配盈餘 (待彌補虧損)	合計				
九十八年一月一日餘額	88,600	\$ 886,005	\$ 336,835	\$ 10	\$ 181	\$ 337,026	\$ 90,474	\$ 43,016	\$ 61,600	\$ 195,090	\$ 81,690	(\$ 1,830)	(\$ 46,574)	\$ 1,451,407
九十七年度盈餘分配														
法定盈餘公積	-	-	-	-	-	-	4,501	-	(4,501)	-	-	-	-	-
股東紅利—股票 0.50 元	4,280	42,800	-	-	-	-	-	-	(42,800)	(42,800)	-	-	-	-
分配後餘額	92,880	928,805	336,835	10	181	337,026	94,975	43,016	14,299	152,290	81,690	(1,830)	(46,574)	1,451,407
備供出售金融商品未實現(損)益之變動	-	-	-	-	-	-	-	-	-	-	-	1,830	-	1,830
採權益法認列被投資公司股東權益項目變動	-	-	-	-	-	-	-	-	-	-	-	1,308	-	1,308
迴轉已出售長期投資資本公積	-	-	-	(10)	-	(10)	-	-	-	-	-	-	-	(10)
庫藏股票買回—1,000 仟股	-	-	-	-	-	-	-	-	-	-	-	-	(11,227)	(11,227)
九十八年度純損	-	-	-	-	-	-	-	-	(165,109)	(165,109)	-	-	-	(165,109)
外幣長期投資換算調整數	-	-	-	-	-	-	-	-	-	-	(30,149)	-	-	(30,149)
九十八年十二月三十一日餘額	92,880	928,805	336,835	-	181	337,016	94,975	43,016	(150,810)	(12,819)	51,541	1,308	(57,801)	1,248,050
九十八年度虧損之撥補	-	-	(12,819)	-	-	(12,819)	(94,975)	(43,016)	150,810	12,819	-	-	-	-
彌補虧損後餘額	92,880	928,805	324,016	-	181	324,197	-	-	-	-	51,541	1,308	(57,801)	1,248,050
現金增資—每股 12.5 元，基準日：99.4.26	15,000	150,000	37,500	-	-	37,500	-	-	-	-	-	-	-	187,500
註銷庫藏股—基準日：99.8.25	(541)	(5,410)	(1,812)	-	(181)	(1,993)	-	-	(13,158)	(13,158)	-	-	20,561	-
庫藏股票買回—380 仟股	-	-	-	-	-	-	-	-	-	-	-	-	(4,922)	(4,922)
採權益法認列被投資公司股東權益項目變動	-	-	-	-	-	-	-	-	-	-	-	936	-	936
九十九年度純益	-	-	-	-	-	-	-	-	2,147	2,147	-	-	-	2,147
外幣長期投資換算調整數	-	-	-	-	-	-	-	-	-	-	(68,440)	-	-	(68,440)
九十九年十二月三十一日餘額	107,339	\$ 1,073,395	\$ 359,704	\$ -	\$ -	\$ 359,704	\$ -	\$ -	(\$ 11,011)	(\$ 11,011)	(\$ 16,899)	\$ 2,244	(\$ 42,162)	\$ 1,365,271

後附之附註係本財務報表之一部分。

(參閱勤業眾信聯合會計師事務所民國一〇〇年三月十四日會計師查核報告)

董事長：

經理人：

會計主管：

淳安電子股份有限公司

現金流量表

民國九十九年及九十八年一月一日至十二月三十一日

單位：新台幣仟元

	<u>九十九年度</u>	<u>九十八年度</u>
營業活動之現金流量		
純益(損)	\$ 2,147	(\$ 165,109)
調整項目		
權益法認列之投資損失—淨額	32,759	185,332
遞延所得稅	(8,591)	(45,679)
處分投資損失(利益)—淨額	7,735	(2,570)
折舊及攤提	6,466	7,322
(已)未實現銷貨毛利	(991)	1,301
(迴轉)提列呆帳損失	(216)	289
減損損失	-	56,050
提列存貨跌價損失	-	6,207
其他	104	(292)
營業資產及負債之淨變動		
交易目的之金融資產	(214)	(665)
應收票據	(290)	202
應收帳款	69,713	70,414
其他應收款	(94,538)	101,226
存貨	49,177	12,282
其他流動資產	(410)	5,302
應付票據及帳款	(45,880)	(11,919)
應付所得稅	9,926	(3,053)
應付費用	(1,917)	(1,045)
其他應付款	(3,817)	(4,149)
其他流動負債	(4,135)	(2,246)
應計退休金負債	34	(20)
其他負債	1,038	-
營業活動之淨現金流入	<u>18,100</u>	<u>209,180</u>
投資活動之現金流量		
增加採權益法之長期股權投資	(63,944)	(195,220)
處分以成本衡量之金融資產價款	24,366	-
購置固定資產	(3,442)	-
以成本衡量之金融資產投資成本退回	2,715	2,780
購置無形資產	(519)	-

(接次頁)

(承前頁)

	<u>九十九年度</u>	<u>九十八年度</u>
存出保證金(增加)減少	(\$ 2)	\$ 15
處分備供出售金融資產—非流動價款	-	13,230
什項資產增加	-	(5,104)
投資活動之淨現金流出	<u>(40,826)</u>	<u>(184,299)</u>
融資活動之現金流量		
短期借款減少	(192,985)	(17,015)
現金增資	187,500	-
長期借款增加	50,000	-
買回庫藏股	(4,922)	(11,227)
償還長期借款	(4,166)	-
發放董監事酬勞及員工紅利	-	(7,399)
融資活動之淨現金流入(出)	<u>35,427</u>	<u>(35,641)</u>
本年度現金淨增加(減少)數	12,701	(10,760)
年初現金餘額	<u>94,717</u>	<u>105,477</u>
年底現金餘額	<u>\$ 107,418</u>	<u>\$ 94,717</u>
現金流量資訊之補充揭露		
支付所得稅	<u>\$ 2,711</u>	<u>\$ 6,924</u>
支付利息	<u>\$ 1,308</u>	<u>\$ 2,928</u>

後附之附註係本財務報表之一部分。

(參閱勤業眾信聯合會計師事務所民國一〇〇年三月十四日會計師查核報告)

董事長：

經理人：

會計主管：

淳安電子股份有限公司

財務報表附註

民國九十九及九十八年度

(除另予註明者外，金額係以新台幣仟元為單位)

一、公司沿革及營業

本公司於八十五年一月成立，股票自九十二年十一月十八日起在財團法人中華民國證券櫃檯買賣中心買賣，嗣後並於九十七年一月二十一日改在台灣證券交易所上市買賣。主要從事薄膜按鍵開關製造之加工買賣。

九十九及九十八年底員工人數分別為 35 人及 36 人。

二、重要會計政策之彙總說明

本財務報表係依照證券發行人財務報告編製準則、商業會計法、商業會計處理準則及一般公認會計原則編製。依照前述準則、法令及原則編製財務報表時，對於備抵呆帳、存貨跌價損失、固定資產折舊、所得稅、無形資產攤銷、退休金、資產減損評估以及員工分紅及董監酬勞費用等之提列，必須使用合理之估計金額，因估計涉及判斷，實際結果可能有所差異。

重要會計政策彙總說明如下：

資產與負債區分流動與非流動之標準

流動資產包括現金，以及主要為交易目的而持有之資產或預期於資產負債表日後一年內變現或耗用之資產；固定資產、無形資產及其他不屬於流動資產者為非流動資產。流動負債包括主要為交易目的而發生之負債，以及須於資產負債表日後一年內清償之負債，負債不屬於流動負債者為非流動負債。

公平價值變動列入損益之金融資產

係交易目的之金融資產。原始認列時，係以公平價值衡量，交易成本列為當年度費用，續後評價時，以公平價值衡量且公平價值變動認列為當年度損益。投資後所收到之現金股利（含投資年度收到者）列為當年度收益。金融商品除列時，出售所得價款或支付金額與帳面

價值之差額，計入當年度損益。依慣例交易購買或出售金融資產時，採用交易日會計處理。

公平價值之基礎：開放型基金受益憑證係資產負債表日之淨資產價值。

銷貨收入、應收帳款及備抵呆帳

銷貨收入係於產品所有權及顯著風險移轉予客戶時認列，因其獲利過程大部分已完成，且已實現或可實現。

銷貨收入係按與買方所協議交易對價（考量商業折扣及數量折扣後）之公平價值衡量；惟銷貨收入之對價為一年期以內之應收款時，其公平價值與到期值差異不大且交易量頻繁，則不按設算利率計算公平價值。

備抵呆帳係按應收款項之收回可能性評估提列。依據對客戶之應收帳款帳齡分析、信用評等及經濟環境等因素，定期評估應收帳款之收回可能性。

存 貨

存貨包括原料及製成品。存貨係以成本與淨變現價值孰低計價，比較成本與淨變現價值時除同類別存貨外係以個別項目為基礎。淨變現價值係指在正常情況下之估計售價減除至完工尚需投入之成本及銷售費用後之餘額。存貨成本之計算採用加權平均法。

採權益法之長期股權投資

本公司對被投資公司持有表決權股份達百分之二十以上或具有重大影響力者，採用權益法評價。

取得股權或首次採用權益法時，先將投資成本予以分析處理，投資成本超過可辨認淨資產公平價值部分列為商譽，商譽不予攤銷。若可辨認淨資產公平價值超過投資成本，則其差額就各非流動資產（非採權益法評價之金融資產、待處分資產、遞延所得稅資產及預付退休金或其他退休給付除外）公平價值等比例減少之，仍有差額時列為非常損益。

本公司與採權益法被投資公司順流交易所產生之利益，按持股比例予以消除；惟如本公司對該被投資公司有控制能力，則予全部消除。本公司與採權益法被投資公司逆流交易所產生之利益，按持股比例予以消除。

以成本衡量之金融資產

無法可靠衡量公平價值之權益商品投資，包括未上市（櫃）股票及興櫃股票等，以原始認列之成本衡量。現金股利於除息日認列收益，但依據投資前淨利宣告之部分，係自投資成本減除。股票股利不列為投資收益，僅註記股數增加，並按增加後之總股數重新計算每股成本。若有減損之客觀證據，則認列減損損失，此減損金額不予迴轉。

固定資產

係按成本減累計折舊評價。重大改良及更新作為資本支出，列入固定資產；修理及維護支出則作為當年度費用。折舊係按直線法依下列耐用年限提列：房屋及建築，五十年；機器設備，三至八年；運輸設備，五年；生財器具，二至五年；其他設備，二至五年。

固定資產報廢或出售時，其成本及相關之累積折舊均自帳上予以減除，因而產生之損益則列為當年度營業外損益。

無形資產

係電腦軟體成本，按三年平均攤銷。

資產減損

倘資產（主要為固定資產、無形資產及採權益法之長期股權投資等）以其相關可回收金額衡量帳面價值有重大減損時，就其減損部分認列損失；對僅具重大影響力而未具控制能力之長期股權投資，係以個別投資帳面價值為基礎，予以評估；對具控制能力之長期股權投資，係以合併財務報表整體考量現金產生單位，予以評估。嗣後若該項資產可回收金額增加時，將減損損失之迴轉認列為當年度利益，惟其於減損損失迴轉後之帳面價值，不得超過該項資產在未認列減損損失之情況下，減除應提列折舊或攤銷後之帳面價值。

員工認股權

發行酬勞性員工認股權，其給與日於九十七年一月一日（含）以後者，係依照財務會計準則公報第三十九號「股份基礎給付之會計處理準則」處理。按預期既得認股權之最佳估計數量及給與日公平價值計算之認股權價值，於既得期間以直線法認列為當期費用，並同時調整資本公積—員工認股權。後續資訊顯示預期既得之認股權數量與估計不同時，則修正原估計數。

發行酬勞性員工認股權憑證，其給與日於九十三年一月一日至九十六年十二月三十一日間者，係適用財團法人中華民國會計研究發展基金會解釋函相關規定，本公司選擇採用內含價值法處理，酬勞成本於符合認股權計畫所規定之員工服務年限內逐期認列為費用。

退休金

屬確定給付退休辦法之退休金係按精算結果認列；屬確定提撥退休辦法之退休金，係於員工提供服務之期間，將應提撥之退休基金數額認列為當年度費用。

遞延收益

與採權益法評價之被投資公司間交易所產生之利益，於交易年度尚未實現者予以遞延，俟實現年度再予認列。交易損益如屬因折舊或攤銷性資產所產生者，則依其效益年限逐年認列。

庫藏股票

買回已發行股票作為庫藏股票時，將所支付之成本借記「庫藏股票」科目，列為股東權益之減項。處分庫藏股票時，若處分價格高於帳面價值，其差額應貸記「資本公積—庫藏股票交易」科目；若處分價格低於帳面價值，其差額應沖抵同種類庫藏股票之交易所產生之資本公積；如有不足，則借記保留盈餘。

所得稅

係作跨期間之所得稅分攤，即將可減除暫時性差異之所得稅影響數認列為遞延所得稅資產，並評估其可實現性，認列相關備抵評價金額；而應課稅暫時性差異之所得稅影響數則認列為遞延所得稅負債。遞延所得稅資產或負債依其相關資產或負債之分類劃分為流動或非流

動項目，無相關之資產或負債者，依預期迴轉期間之長短劃分為流動或非流動項目。

因購置設備或技術、研究發展及人才培訓所產生之所得稅抵減，採當期認列法處理。

以前年度應付所得稅之調整，包含於當年度所得稅中。

依所得稅法規定計算之未分配盈餘加徵百分之十之所得稅，於股東會決議年度認列為費用。

外幣交易及外幣財務報表之表達

非衍生性商品之外幣交易所產生之各項外幣資產、負債、收入或費用，按交易日之即期匯率折算新台幣金額入帳。外幣資產及負債實際收付結清時所產生之兌換差額，作為當年度損益。

資產負債表日之外幣貨幣性資產或負債，按該日即期匯率予以調整，兌換差額列為當年度損益。

資產負債表日之外幣非貨幣性資產或負債，依公平價值衡量者，按該日即期匯率調整，所產生之兌換差額，屬公平價值變動認列為股東權益調整項目者，列為股東權益調整項目；屬公平價值變動認列為當年度損益者，列為當年度損益。以成本衡量者，則按交易日之歷史匯率衡量。

外幣長期投資採權益法評價者，以被投資公司之外幣財務報表換算後所得之股東權益做為依據，兌換差額列入累積換算調整數，作為股東權益之調整項目。

前述即期匯率係以主要往來銀行之中價為評價基礎。

三、現金

	九 十 九 年 十二月三十一日	九 十 八 年 十二月三十一日
活期存款	\$107,120	\$ 94,499
庫存現金	298	218
	<u>\$107,418</u>	<u>\$ 94,717</u>

四、公平價值變動列入損益之金融資產

	九 十 九 年 十二月三十一日	九 十 八 年 十二月三十一日
<u>交易目的之金融資產</u>		
<u>受益憑證</u>		
開放型基金	\$ 3,072	\$ 2,858

五、應收帳款

	九 十 九 年 十二月三十一日	九 十 八 年 十二月三十一日
應收帳款－關係人	\$297,469	\$251,457
減：轉列其他應收款(附註十九)	<u>170,463</u>	<u>63,495</u>
	127,006	187,962
應收帳款－非關係人	143,730	152,193
減：備抵呆帳	<u>625</u>	<u>547</u>
淨 額	<u>143,105</u>	<u>151,646</u>
	<u>\$270,111</u>	<u>\$339,608</u>

六、存貨－淨額

	九 十 九 年 十二月三十一日	九 十 八 年 十二月三十一日
原 料	\$ 8,079	\$ 57,616
製 成 品	<u>369</u>	<u>9</u>
	<u>\$ 8,448</u>	<u>\$ 57,625</u>

九十八年底之備抵存貨跌價損失為 6,207 仟元。

九十九及九十八年度與存貨相關之銷貨成本分別為 641,365 仟元及 673,366 仟元。

七、採權益法之長期股權投資

	九十九年十二月三十一日		九十八年十二月三十一日	
	金 額	股 權 %	金 額	股 權 %
開曼淳安電子公司	\$ 649,401	100	\$ 668,850	100
迅成控股有限公司	389,369	100	411,886	100
Polytech Component Pte. Ltd.	9,611	50	4,730	50
United Technology System Pte. Ltd.	<u>4,616</u>	51	<u>3,850</u>	51
	<u>\$1,052,997</u>		<u>\$1,089,316</u>	

於九十年八月經投審會核准，由開曼淳安電子公司間接取得東莞淳安電子有限公司 100% 股權。東莞淳安電子有限公司從事其他開關之產銷業務。

於九十一年十一月經投審會核准，投資設立西薩摩亞迅成控股有限公司，再轉投資英屬開曼群島富易投資有限公司間接投資大陸嘉興淳祥電子科技有限公司，主要從事經營印刷電路板及其他開關等之產銷業務。本公司於九十九及九十八年度為擴充廠房設備以增加產能，透過迅成控股有限公司及英屬開曼群島富易投資有限公司，對大陸嘉興淳祥電子科技有限公司分別增資美金 2,000 仟元及 6,000 仟元。

於九十四年至九十六年間經投審會核准，由開曼淳安電子公司分次投資模里西斯 Polytech Technology Co., Ltd.，再轉投資大陸詮立電子科技（東莞）有限公司及東莞詮鼎電子科技有限公司，主要從事經營硬質橡膠製品之相關產銷業務。本公司為提升經營效率，於九十八年六月十日經董事會決議由詮立電子科技（東莞）有限公司概括承受東莞詮鼎電子科技有限公司之所有資產負債後，解散東莞詮鼎電子科技有限公司，東莞詮鼎電子科技有限公司已於九十九年七月二十九日清算完結。

於九十五年十二月及九十六年三月經投審會核准，由開曼淳安電子公司投資英屬維京群島 Bourbon Shun On Technology Co., Ltd.，再轉投資大陸嘉興博安科技有限公司，主要從事經營電器絕緣用塑膠製品之相關產銷業務。

九十九及九十八年度採權益法之長期股權投資及其投資（損）益係依據本會計師及其他會計師查核之同期財務報表認列，其明細如下：

被 投 資 公 司	九 十 九 年 度	九 十 八 年 度
迅成控股有限公司	(\$ 66,014)	(\$ 54,184)
開曼淳安電子公司	28,034	(131,416)
Polytech Component Pte. Ltd.	4,453	(497)
United Technology System Pte. Ltd.	768	170
Polytech Electronic Pte. Ltd.	-	595
	<u>(\$ 32,759)</u>	<u>(\$185,332)</u>

Polytech Electronic Pte. Ltd. 已於九十八年九月三十日清算完結，本公司係依據該公司由其他會計師出具之九十八年一月一日至九月三十日清算財務報表認列投資利益，並將長期股權投資帳面金額 15,633 仟元與預計可獲得之清算分配款 15,124 仟元之差額，認列處分投資損失 509 仟元。

本公司考量嘉興博安科技有限公司財務狀況不佳，對其之其他應收款 15,643 仟元未來可能無法收回，故於九十八年度基於穩健原則，將其他應收款 15,643 仟元全數認列為投資損失，並減少長期股權投資帳面金額。

上述所有子公司財務報表均已編入九十九及九十八年度合併財務報表。

八、以成本衡量之金融資產－非流動

	九 十 九 年 十二月三十一日	九 十 八 年 十二月三十一日
國內非上市（櫃）公司普通股		
文麥股份有限公司	\$128,554	\$128,554
富鼎創投股份有限公司	40,000	40,000
聯亞光電工業股份有限公司	-	26,807
	<u>168,554</u>	<u>195,361</u>
國外基金		
VIASOURCE	-	8,114
	<u>\$168,554</u>	<u>\$203,475</u>

本公司所持有之上述股票投資及國外基金，因無活絡市場公開報價且其公平價值無法可靠衡量，故以成本衡量。

VIASOURCE 已於九十九年八月二日進行結算，本公司已於九十九年度收回結算分配款 2,715 仟元，並認列處分投資損失 5,294 仟元。

本公司經評估部分以成本衡量之金融資產價值確已減損，且回復之希望甚小，故於九十八年度提列減損損失，其明細如下：

<u>被 投 資 公 司</u>	<u>九 十 八 年 度</u>
文麥股份有限公司	\$ 51,783
安廣訊科技股份有限公司	<u>1,033</u>
	<u>\$ 52,816</u>

九、固定資產－累計折舊

	九 十 九 年 十二月三十一日	九 十 八 年 十二月三十一日
房屋及建築	\$ 2,792	\$ 2,478
機器設備	2,637	2,292
運輸設備	1,726	1,079
生財器具	3,812	3,743
其他設備	<u>9,713</u>	<u>8,152</u>
	<u>\$ 20,680</u>	<u>\$ 17,744</u>

十、什項資產

	九 十 九 年 十二月三十一日	九 十 八 年 十二月三十一日
什項資產	<u>\$ 1,124</u>	<u>\$ 1,124</u>

本公司管理當局評估其中 3,234 仟元已無未來使用價值，故於九十八年度認列減損損失。

十一、短期借款

借 款 性 質	年 利 率 (%)	最 後 到 期 日	金 額
<u>九十九年十二月三十一日</u>			
信用借款	1.2	100.2.10	<u>\$ 20,000</u>
<u>九十八年十二月三十一日</u>			
信用借款	0.94-1.25	99.6.21	<u>\$212,985</u>

十二、長期借款

	九 十 九 年 十二月三十一日
兆豐銀行	
中期營運週轉借款，借款額度	
50,000 仟元，利率：兆豐銀行	
一年期定儲利率加 0.34%，	
自九十九年十一月三十日起，	
每季為一期分十二期攤還	\$ 45,834
減：一年內到期部分	<u>16,667</u>
	<u>\$ 29,167</u>

十三、退休金

適用「勞工退休金條例」之退休金制度，係屬確定提撥退休辦法，依員工每月薪資百分之六提撥至勞工保險局個人退休金專戶。九十九及九十八年度認列之退休金成本分別為 1,116 仟元及 929 仟元。

適用「勞動基準法」之退休金制度，係屬確定給付退休辦法，員工退休金之支付，係根據服務年資及其退休日前六個月之經常性薪資計算。每月按員工薪資總額百分之二提撥員工退休基金，交由勞工退休準備金監督委員會以該委員會名義存入台灣銀行之專戶。

屬確定給付退休辦法之退休金相關資訊揭露如下：

(一) 淨退休金成本組成項目：

	九十九年度	九十八年度
服務成本	\$ -	\$ -
利息成本	144	148
退休基金資產預期報酬	(53)	(63)
攤銷數	<u>148</u>	<u>106</u>
淨退休金成本	<u>\$ 239</u>	<u>\$ 191</u>

(二) 退休基金提撥狀況與帳載應計退休金負債之調節：

	九十九年 十二月三十一日	九十八年 十二月三十一日
給付義務		
既得給付義務	\$ -	\$ -
非既得給付義務	(<u>3,254</u>)	(<u>3,182</u>)
累積給付義務	(3,254)	(3,182)
未來薪資增加之影響數	(<u>3,296</u>)	(<u>3,224</u>)
預計給付義務	(6,550)	(6,406)
退休基金資產公平價值	<u>2,597</u>	<u>2,369</u>
提撥狀況	(3,953)	(4,037)
未認列過渡性淨給付義務	1,912	2,018
未認列退休金損失	1,428	1,440
補列之應計退休金負債	(<u>234</u>)	(<u>234</u>)
應計退休金負債	<u>(\$ 847)</u>	<u>(\$ 813)</u>

(三) 既得給付：無。

(四) 精算假設：

	<u>九十九年度</u>	<u>九十八年度</u>
折現率	2.25%	2.25%
未來薪資水準增加率	3.00%	3.00%
退休基金資產預期投資報酬率	2.25%	2.25%

十四、股東權益

(一) 股本

本公司於九十八年六月十日經股東會通過，在總額不超過300,000仟元之範圍內，以公開申購配售、詢價圈購、發行國內第二次可轉換公司債或私募方式，辦理普通股現金增資以償還銀行借款及支應營運周轉金需求；該案業於九十九年四月二十日董事會決議辦理私募現金增資普通股計15,000仟股，每股面額10元，私募價格為12.5元，增資基準日為九十九年四月二十六日，該增資案業已於九十九年四月二十六日募足，並已於九十九年五月十八日完成變更登記。面額與發行價格間之差額計37,500仟元列為股票發行溢價。

本公司於九十九年八月二十四日經董事會決議註銷庫藏股541仟股，共計5,410仟元，並訂九十九年八月二十五日為減資基準日。是項減資案業於九十九年九月十日完成變更登記。

(二) 資本公積

依公司法規定，資本公積除彌補公司虧損外，不得使用，但超過票面金額發行股票所得之溢額（包括以超過面額發行普通股及庫藏股票交易）及受領贈與之所得產生之資本公積，得撥充資本，按股東原有股份之比例發給新股，其撥充股本，每年以實收股本之一定比率為限。因長期股權投資產生之資本公積，不得作為任何用途。

(三) 盈餘分配及股利政策

依本公司章程規定，年度決算如有盈餘，應先提繳稅款，彌補以往年度虧損，次提百分之十為法定盈餘公積，並得依營運需要或法令規定，提列特別盈餘公積，再視業務狀況及平衡股利政策酌予保留部分盈餘後，就其餘額併同以前年度累積未分配盈餘，作如下分配：

1. 員工紅利百分之五以上。
2. 董監酬勞最高百分之五。
3. 股東紅利。盈餘分配比例合計百分之百。

本公司股利政策，原則上以發放股票股利為主，而在考量公司營運所需資金後得發放現金股利，但現金股利之發放以不超過當年度分配盈餘之百分之八十為限。

本公司截至九十九年及九十八年十二月三十一日均為累積虧損，故未估列應付員工紅利及董監酬勞。員工紅利及董監酬勞係分別按稅後淨利（已扣除員工分紅及董監酬勞之金額）之 12% 及 3% 計算。年度終了後，董事會決議之發放金額有重大變動時，該變動調整原提列年度費用，於股東會決議日時，若金額仍有變動，則依會計估計變動處理，於股東會決議年度調整入帳。如股東會決議採股票發放員工紅利，股票紅利股數以決議分紅之金額除以股票公平價值決定，股票公平價值係以股東會決議日前一日之收盤價（考量除權除息之影響後）。

本公司分配盈餘時，必須依法令規定就當年度股東權益減項金額，分別自當年度稅後盈餘或前期未分配盈餘提列特別盈餘公積，嗣後股東權益減項數額有迴轉時，得就迴轉部分分配盈餘。

法定盈餘公積應提列至其餘額達股本總額為止。法定盈餘公積得用以彌補虧損；當其餘額已達實收股本百分之五十，得以其半數撥充股本。

分配未分配盈餘時，除屬非中華民國境內居住者之股東外，其餘股東可獲配按股利分配日之稅額扣抵比率計算之股東可扣抵稅額。

本公司股東常會於九十九年六月二十九日通過九十八年度虧損撥補案。

本公司於九十八年六月十日經股東會決議通過九十七年度盈餘分配案及每股股利如下：

	九 金	十 額	七 年	度 每股股利 (元)
法定盈餘公積		\$ 4,501		
股東紅利—股票		<u>42,800</u>		\$ 0.5
		<u>\$ 47,301</u>		

九十八年六月十日股東會決議配發九十七年度員工紅利及董監事酬勞分別為 5,553 仟元及 1,388 仟元，與九十七年度財務報表認列之金額一致。

有關本公司董事會通過及股東會決議盈餘分派、員工紅利及董監酬勞資訊，請至台灣證券交易所之「公開資訊觀測站」查詢。

(四) 員工認股權憑證

本公司於九十六年十二月二十七日發行 3,000 單位之員工認股權憑證，每單位得認購普通股 1,000 股。依本公司認股辦法規定認股權人自被授予認股權憑證屆滿二年後始得行使認股權。

發行之員工認股權憑證，存續期間為五年，截至九十九年十二月三十一日止流通在外尚未執行完畢資料如下：

認股權憑證 發行日期	發行單位 總數	流通在外 單位總數	可認購 股數	認股權人 可開始行使 認股權日期	認股價格 (註)	履約方式
96.12.27	3,000	3,000	3,000	98.12.27	\$22.1	發行新股

註：係調整九十七年盈餘轉增資影響後之認股價格。

員工認股權之權利及憑證，除繼承外，不得轉讓。

各年度得行使之比例如下：

1. 發行滿二年後翌日起得行使 50% 之認股權利。
2. 發行滿三年後翌日起得行使 100% 之認股權利。

九十九及九十八年度員工認股權證之相關資訊如下：

員工認股權證	九十九年度		九十八年度	
	仟單位	加權平均 行使價格 (元)	仟單位	加權平均 行使價格 (元)
期初流通在外	3,000		3,000	
本期發行	-		-	
本期行使	-	\$ -	-	\$ -
本期沒收	-		-	
本期失效	-		-	
期末流通在外	<u>3,000</u>		<u>3,000</u>	
期末可行使之認股權 給與之認股權加權平均 公平價值	<u>3,000</u>		<u>1,500</u>	
	\$13.7144		\$13.7144	

截至九十九年十二月三十一日止，流通在外及可行使之員工認股權證相關資訊如下：

行使價格之 範圍(元)	流通在外 單位(仟)	加權平均 預期剩餘 存續期限 (年)	流通在外加 權平均行使 價格(元)	可行使單 位(仟)	可行使之認 股權加權平 均行使價格 (元)
\$ 22.1	3,000	2	\$ 22.1	3,000	\$ 22.1

九十九年度無依內含價值法應認列之酬勞成本。若採用公平價值法認列前述認股權酬勞成本，其相關之方法及假設，暨財務報表之擬制淨利與每股盈餘如下：

評價模式 假設	Black-Scholes 選擇權評價模式	九十九年度
	給與日股價	27.3
	行使價格	22.1
	預期價格波動率	53.35%
	無風險利率	2.25%
	預期存續期間	5年
	股利率	-

若本公司將給與日於九十六年十二月三十一日（含）以前之員工認股權依財務會計準則第三十九號公報規定衡量時，九十九年度擬制資訊如下：

	<u>九十九年度</u>
稅前淨損	\$ 12,058
純 損	11,513
稅後基本每股虧損（元）	0.0001

(五) 庫藏股票

單位：仟股

<u>收 回 原 因</u>	<u>年 初 股 數</u>	<u>本 年 度 增 加</u>	<u>本 年 度 減 少</u>	<u>年 底 股 數</u>
<u>九十九年度</u>				
買進供轉讓予員工	<u>3,000</u>	<u>380</u>	<u>541</u>	<u>2,839</u>
<u>九十八年度</u>				
買進供轉讓予員工	<u>2,000</u>	<u>1,000</u>	<u>-</u>	<u>3,000</u>

為轉讓股份予員工，爰經董事會於九十九年十二月二十一日決議，計畫依證券交易法第二十八條之二規定，於九十九年十二月二十二日至一〇〇年二月二十一日間買回公司股份 2,000 仟股，並依「上市上櫃公司買回本公司股份辦法」第二條規定，訂定其買回股份區間價格為 10 元至 15 元。本公司於九十九年十二月二十二日至九十九年十二月三十一日間執行買回公司股份 380 仟股。

另於九十七年十二月十九日經董事會決議，於九十七年十二月二十三日至九十八年二月二十一日間執行買回公司股份 1,000 仟股，訂定其買回股份區間價格為 10 元至 15 元。

根據證券交易法規定，公司買回股份不得超過已發行股份總數百分之十，收回股份之總金額不得逾保留盈餘加發行股份溢價及已實現之資本公積；買回之股份，不得質押，且於未轉讓前不得享有股東權益。

十五、所得稅

(一) 帳載稅前利益(損失)按法定稅率計算之所得稅與當年度應負擔所得稅調節如下：

	九十九年度	九十八年度
稅前利益(損失)按法定稅率計算之稅額	\$ 748	(\$ 52,110)
調節項目之所得稅影響數		
永久性差異	(876)	3,772
暫時性差異	<u>3,901</u>	<u>50,391</u>
當年度應負擔所得稅	<u>\$ 3,773</u>	<u>\$ 2,053</u>

九十九年及九十八年十二月三十一日應付所得稅係減除預付所得稅後之淨額。

(二) 所得稅費用(利益)構成項目如下：

	九十九年度	九十八年度
當年度應負擔所得稅	\$ 3,773	\$ 2,053
暫時性差異	(3,930)	(60,992)
因稅法改變產生之變動影響數	(4,661)	15,313
以前年度所得稅調整	<u>7,069</u>	<u>335</u>
所得稅費用(利益)	<u>\$ 2,251</u>	<u>(\$ 43,291)</u>

立法院於九十九及九十八年度間陸續修正及通過下列法規：

1. 九十八年一月修正所得稅法第三十九條條文，將營利事業虧損扣抵年限由五年延長為十年。
2. 九十八年五月修正所得稅法第五條條文，將營利事業所得稅稅率由 25% 調降為 20%；後於九十九年五月修正所得稅法第五條條文，將營利事業所得稅稅率由 20% 調降為 17%，並自九十九年度施行。
3. 九十九年四月通過「產業創新條例」，其中第十條規定公司得在投資於研究發展支出 15% 限度內，抵減當年度應納營利事業所得稅，並以不超過該公司當年度應納營利事業所得稅 30% 為限，該規定之施行期間自九十九年一月一日起至一〇八年十二月三十一日止。

(三) 遞延所得稅資產（負債）之構成項目如下：

	九 十 九 年 十二月三十一日	九 十 八 年 十二月三十一日
遞延所得稅資產—流動		
呆帳費用超限	\$ 1,973	\$ 2,376
未實現兌換損失	1,323	847
遞延收益	1,019	1,189
未實現存貨跌價損失	—	1,242
淨遞延所得稅資產—流動（帳 列其他流動資產）	<u>\$ 4,315</u>	<u>\$ 5,654</u>
遞延所得稅負債（資產）—非 流動		
採權益法認列之國外投 資收益	\$ 27,156	\$ 38,498
減損損失	(361)	(1,773)
淨遞延所得稅負債—非流動	<u>\$ 26,795</u>	<u>\$ 36,725</u>

(四) 兩稅合一相關資訊如下：

	九 十 九 年 十二月三十一日	九 十 八 年 十二月三十一日
股東可扣抵稅額帳戶餘額	<u>\$ 8,000</u>	<u>\$ 6,322</u>

截至九十九及九十八年底止，本公司並無累積盈餘可供分配，故無須揭露稅額扣抵比率。

(五) 截至九十七年度之所得稅申報案件，業經稅捐稽徵機關核定，惟本公司針對九十七及九十六年度所得稅核定有關駐外人員之營業費用及研究與發展支出投資抵減遭剔除尚有不服，目前已分別進行複查及行政救濟程序，基於保守原則，本公司於九十九年度估列相關之所得稅費用 7,018 仟元。

十六、每股盈餘（虧損）

	金 額 (分 子)		股數(分母) (仟 股)	每股盈餘 (虧 損) (元)	
	稅 前	稅 後		稅 前	稅 後
九十九年度					
基本每股盈餘					
屬於普通股股東之 本年度純益	<u>\$ 4,398</u>	<u>\$ 2,147</u>	101,324	<u>\$ 0.04</u>	<u>\$ 0.02</u>

(接次頁)

(承前頁)

	金額 (分子)		股數(分母) (仟股)	每股盈餘 (虧損) (元)	
	稅前	稅後		稅前	稅後
九十八年度					
基本每股虧損					
屬於普通股股東之					
本年度純損	(\$ 208,400)	(\$ 165,109)	89,881	(\$ 2.32)	(\$ 1.84)

本公司自九十七年一月一日起，採用(九六)基秘字第○五二號函，將員工分紅及董監酬勞視為費用而非盈餘之分配。若企業得選擇以股票或現金發放員工分紅，則計算稀釋每股盈餘時，應假設員工分紅將採發放股票方式，並於該潛在普通股具有稀釋作用時計入加權平均流通在外股數，以計算稀釋每股盈餘。計算稀釋每股盈餘時，以該潛在普通股資產負債表日之收盤價，作為發行股數之判斷基礎。於次年度股東會決議員工分紅發放股數前計算稀釋每股盈餘時，亦繼續考量該等潛在普通股之稀釋作用。

本公司截至九十九年及九十八年十二月三十一日均為累積虧損，未估列員工紅利及董監酬勞費用，故前述因無償配股追溯調整，對九十九及九十八年度每股盈餘並無影響。

十七、用人、折舊及攤銷費用

	屬於營業費用者	
	九十九年度	九十八年度
用人費用		
薪資費用	\$ 18,488	\$ 16,539
勞健保費用	2,272	1,873
退休金費用	1,355	1,120
其他用人費用	929	846
	<u>\$ 23,044</u>	<u>\$ 20,378</u>
折舊費用	\$ 2,936	\$ 2,657
攤銷費用	3,530	4,665

十八、金融商品資訊之揭露

(一) 公平價值之資訊

非衍生性金融商品	九十九年十二月三十一日		九十八年十二月三十一日	
	帳面價值	公平價值	帳面價值	公平價值
<u>資 產</u>				
現 金	\$ 107,418	\$ 107,418	\$ 94,717	\$ 94,717
公平價值列入損益之金融資產—流動	3,072	3,072	2,858	2,858
應收票據及帳款	270,475	270,475	339,682	339,682
其他應收款	196,532	196,532	101,994	101,994
採權益法之長期股權投資	1,052,997		1,089,316	
以成本衡量之金融資產—非流動	168,554		203,475	
存出保證金	576	576	574	574
<u>負 債</u>				
短期借款	20,000	20,000	212,985	212,985
應付帳款	335,361	335,361	381,241	381,241
應付費用	12,880	12,880	14,797	14,797
其他應付款	7,803	7,803	11,620	11,620
長期借款（含一年內到期部分）	45,834	45,834	-	-
<u>衍生性金融商品</u> ：無				

(二) 估計金融商品公平價值所使用之方法及假設如下：

1. 短期金融商品以其在資產負債表上之帳面價值估計其公平價值，因為此類商品到期日甚近，其帳面價值應屬估計公平價值之合理基礎。此方法應用於現金、應收票據及帳款、其他應收款、短期借款、應付帳款、應付費用及其他應付款。
2. 公平價值變動列入損益之金融資產係採用活絡市場公開報價作為公平價值；以成本衡量之金融資產及採權益法之長期股權投資為非上市（櫃）公司者，其無活絡市場公開報價且實務上須以超過合理成本之金額方能取得可驗證公平價值，因此公平價值無法可靠衡量。
3. 存出保證金因無明確到期日，故以帳面金額為公平價值。
4. 長期借款以其預期現金流量之折現值估計公平價值。折現率則以本公司所能獲得類似條件（相近之到期日）之長期借款利率

為準。由於本公司之長期借款係屬浮動利率之債務，故預期其折現率等於本公司之借款利率。

(三) 決定金融商品公平價值所使用之方法及假設中，並無同時包含以活絡市場之公開報價直接決定及以評價方法估計者。

(四) 九十九年及九十八年十二月三十一日具利率變動之公平價值風險之金融負債分別為 20,000 仟元及 212,985 仟元；具利率變動之現金流量風險之金融資產分別為 107,120 仟元及 94,499 仟元，金融負債分別為 45,834 仟元及 0 仟元。

(五) 財務風險資訊

1. 市場風險

本公司所持有金融商品之市場風險包括匯率風險、利率風險及價格風險。本公司所持有之外幣資產之公平價值，將受匯率風險影響；另本公司所持有公平價值變動列入損益之金融資產公平價值，將受價格風險影響；短期固定利率借款之公平價值將受利率風險之影響。

2. 信用風險

本公司所持有之金融商品受到交易對方或他方未履行合約之潛在影響，其影響包括本公司所從事金融商品之信用風險集中程度、組合要素、合約金額及其他應收款。本公司九十九年及九十八年十二月三十一日信用風險金額，係以資產負債表日公平價值為正數之合約為評估對象；本公司持有之各種金融商品最大暴險金額係與其帳面價值相同。惟因本公司之交易對象均為信譽良好之金融機構且亦未從事衍生性金融商品交易，故經評估本公司之信用風險不重大。

3. 流動性風險

本公司之營運資金足以支應，故未有因無法籌措資金以履行合約義務之流動性風險。另本公司投資之以成本衡量之金融資產均無活絡市場，故預期具有流動性風險。

4. 利率變動之現金流量風險

本公司從事之短期借款係屬固定利率之債務，故預期無因市場利率變動而產生之現金流量風險。另本公司之長期借款，係屬浮動利率之債務，市場利率增加1%，將使本公司現金流出一年增加458仟元。

(六) 重分類資訊

本公司於九十七年十一月一日依財務會計準則公報三十四號「金融商品之會計處理準則」新修訂條文將金融資產重分類，重分類日之公平價值如下：

	<u>重 分 類 前</u>	<u>重 分 類 後</u>
公平價值變動列入損益之金		
融資產—公司債	\$ 8,210	\$ -
備供出售金融資產	<u>-</u>	<u>8,210</u>
	<u>\$ 8,210</u>	<u>\$ 8,210</u>

九十七年第三季國際經濟情勢動盪，全球金融市場因信心危機造成金融商品價值崩跌，本公司因不擬於短期內出售上表所列之交易目的金融資產，故將該類金融資產予以適當重分類至備供出售金融資產。

截至九十八年十二月三十一日止，經重分類之金融資產已全數除列。

十九、關係人交易

與關係人間之重大交易，除另予說明者外，其交易價格、付款條件均與一般非關係人相當，列示如下：

(一) 關係人名稱及關係：

<u>關 係 人 名 稱</u>	<u>與 本 公 司 之 關 係</u>
開曼淳安電子公司（開曼淳安）	子公司
迅成控股有限公司（迅成公司）	子公司
Polytech Component Pte. Ltd.	子公司
United Technology System Pte. Ltd. (UTS)	子公司
Polytech Electronic Pte. Ltd.	子公司（已於九十八年九月三十日清算完結）

（接次頁）

(承前頁)

關 係 人 名 稱	與 本 公 司 之 關 係
東莞淳安電子公司 (東莞淳安)	孫公司
Polytech Technology Co., Ltd.	孫公司
富易投資有限公司 (富易公司)	孫公司
Bourbon Shun On Technologies Co., Ltd. (B.V.I.)	孫公司
嘉興博安科技有限公司 (嘉興博安)	孫公司
嘉興淳祥電子科技有限公司 (嘉興淳祥)	孫公司
詮立電子科技 (東莞) 有限公司 (東莞詮立)	孫公司
東莞詮鼎電子科技有限公司 (東莞詮鼎)	孫公司 (已於九十九年七月二十九日清算完結)
SMARTCITY ENTERPRISES Ltd. (SMARTCITY)	實質關係人

(二) 與關係人間之重大交易事項

	九 十 九 年 度		九 十 八 年 度	
	金 額	%	金 額	%
1. 營業收入				
嘉興淳祥	\$ 362,360	49	\$ 264,637	36
SMARTCITY	5,541	1	690	-
Polytech Component Pte. Ltd.	2,710	-	878	-
Bourbon Shun On Technologies Co., Ltd. (B.V.I.)	-	-	10	-
	<u>\$ 370,611</u>	<u>50</u>	<u>\$ 266,215</u>	<u>36</u>

對嘉興淳祥之銷貨交易，主要係出售原料商品供該公司生產製造使用。

	九 十 九 年 度		九 十 八 年 度	
	金 額	%	金 額	%
2. 進 貨				
開曼淳安	\$ 143,801	24	\$ 142,157	22
Polytech Technology Co., Ltd.	60,625	10	170,114	26
SMARTCITY	6,966	1	-	-
嘉興博安	3,826	1	-	-
嘉興淳祥	360	-	18,915	3
	<u>\$ 215,578</u>	<u>36</u>	<u>\$ 331,186</u>	<u>51</u>

對開曼淳安及 Polytech Technology Co., Ltd.之進貨交易，主要係委由大陸孫公司生產，完成後購回成品銷售。

3. 本公司代下列關係人採購原料及機器設備金額如下：

	九 十 九 年 度		九 十 八 年 度	
	金 額	%	金 額	%
嘉興淳祥	<u>\$ 12,491</u>	<u>100</u>	<u>\$ 24,966</u>	<u>100</u>

4. 應收帳款

	九 十 九 年 十 二 月 三 十 一 日			
	帳 列 應 收 帳 款	應 收 帳 款 轉 列 其 他 應 收 款	合 計	百 分 比
嘉興淳祥	\$ 295,451	\$ 170,463	\$ 124,988	46
其 他	<u>2,018</u>	<u>-</u>	<u>2,018</u>	<u>1</u>
	<u>\$ 297,469</u>	<u>\$ 170,463</u>	<u>\$ 127,006</u>	<u>47</u>

	九 十 八 年 十 二 月 三 十 一 日			
	帳 列 應 收 帳 款	應 收 帳 款 轉 列 其 他 應 收 款	合 計	百 分 比
嘉興淳祥	\$ 251,332	\$ 63,495	\$ 187,837	55
其 他	<u>125</u>	<u>-</u>	<u>125</u>	<u>-</u>
	<u>\$ 251,457</u>	<u>\$ 63,495</u>	<u>\$ 187,962</u>	<u>55</u>

對嘉興淳祥之收款期限以本公司出貨後 150 天收款為原則，並考量市場狀況酌予延長，較一般客戶之平均收款期限 60~90 天為長，其超過正常授信期間三個月以上之應收關係人帳款已依 93 基祕字第 167 號函之規定，轉列其他應收款。

5. 其他應收款

	九 十 九 年 十 二 月 三 十 一 日			
	帳 列 其 他 應 收 款	應 收 帳 款 轉 入 其 他 應 收 款	其 他 應 收 款 合 計	百 分 比
嘉興淳祥	\$ 8,637	\$ 170,463	\$ 179,100	91
嘉興博安	15,851	-	15,851	8
其 他	<u>151</u>	<u>-</u>	<u>151</u>	<u>-</u>
	<u>\$ 24,639</u>	<u>\$ 170,463</u>	<u>\$ 195,102</u>	<u>99</u>

	九 十 八 年 十 二 月 三 十 一 日			
	帳 列 其他應收款	應收帳款轉入 其他應收款	其他應收款 合 計	百分比
嘉興淳祥	\$ 11,702	\$ 63,495	\$ 75,197	74
嘉興博安	15,643	-	15,643	15
Polytech Electronic Pte. Ltd.	<u>10,909</u>	<u>-</u>	<u>10,909</u>	<u>11</u>
	<u>\$ 38,254</u>	<u>\$ 63,495</u>	<u>\$ 101,749</u>	<u>100</u>

	九 十 九 年 十二月三十一日		九 十 八 年 十二月三十一日	
	金 額	%	金 額	%
6. 其他流動資產—代付款				
東莞淳安	\$ 2,079	95	\$ -	-
嘉興淳祥	<u>-</u>	<u>-</u>	<u>1,834</u>	<u>99</u>
	<u>\$ 2,079</u>	<u>95</u>	<u>\$ 1,834</u>	<u>99</u>
7. 應付帳款				
開曼淳安	\$ 237,739	71	\$ 233,673	61
Polytech Technology Co., Ltd.	24,062	7	36,811	10
嘉興博安	1,458	1	-	-
SMARTCITY	<u>-</u>	<u>-</u>	<u>1,015</u>	<u>-</u>
	<u>\$ 263,259</u>	<u>79</u>	<u>\$ 271,499</u>	<u>71</u>

對開曼淳安之應付帳款係定期與代開曼淳安採購支付之款項
沖銷後，若有餘額則以支票或匯款方式支付。

	九 十 九 年 十二月三十一日		九 十 八 年 十二月三十一日	
	金 額	%	金 額	%
8. 其他應付款				
Polytech Technology Co., Ltd.	<u>\$ 2,525</u>	<u>32</u>	<u>\$ -</u>	<u>-</u>

9. 董事、監察人及管理階層薪酬資訊：

	九 十 九 年 度	九 十 八 年 度
薪 資	<u>\$ 9,266</u>	<u>\$ 7,798</u>

二十、重大承諾事項及或有事項

截至九十九年十二月三十一日止，本公司對子公司開曼淳安電子公司提供背書保證為 110,000 仟元。

二一、外幣金融資產及負債

具重大影響之外幣金融資產及負債資訊如下：

單位：各外幣／新台幣仟元

	九十九年十二月三十一日			九十八年十二月三十一日		
	外幣	匯率	新台幣	外幣	匯率	新台幣
<u>金融資產</u>						
<u>貨幣性項目</u>						
美金	\$ 17,127	29.13	\$ 498,906	\$ 14,377	31.99	\$ 459,914
日幣	21,661	0.3582	7,759	26,156	0.3472	9,081
港幣	651	3.748	2,442	1,493	4.126	6,161
<u>長期投資</u>						
美金	23,167	29.13	659,012	21,545	31.99	689,223
人民幣	96,920	4.441	389,369	99,148	4.642	411,886
新幣	202	22.88	4,616	169	22.84	3,850
<u>金融負債</u>						
<u>貨幣性項目</u>						
美金	10,903	29.13	317,603	13,504	31.99	431,998
港幣	2,238	3.748	8,389	1,974	4.126	8,145
日幣	20,911	0.3582	7,490	28,184	0.3472	9,785

二二、附註揭露事項

(一) 重大交易事項相關資訊及(二) 轉投資事業相關資訊

1. 資金貸與他人：附表一。
2. 為他人背書保證：附表二。
3. 期末持有有價證券情形：附表三。
4. 累積買進或賣出同一有價證券之金額達新台幣一億元或實收資本額 20% 以上：無。
5. 取得不動產之金額達新台幣一億元或實收資本額 20% 以上：無。
6. 處分不動產之金額達新台幣一億元或實收資本額 20% 以上：無。
7. 與關係人進、銷貨之金額達新台幣一億元或實收資本額 20% 以上：附表四。
8. 應收關係人款項達新台幣一億元或實收資本額 20% 以上：附表五。

9. 被投資公司名稱、所在地區....等相關資訊：附表六。
10. 從事衍生性商品交易：無。

(三) 大陸投資資訊

1. 大陸被投資公司名稱、主要營業項目、實收資本額、投資方式、資金匯出入情形、持股比例、投資損益、期末投資帳面價值、已匯回投資損益及赴大陸地區投資限額：附表七。
2. 與大陸被投資公司直接或間接經由第三地區所發生下列之重大交易事項，暨其價格、付款條件、未實現損益：
 - (1) 進貨金額及百分比與相關應付款項之期末餘額及百分比：附表四及附註十九。
 - (2) 銷貨金額及百分比與相關應收款項之期末餘額及百分比：附表四及附註十九。
 - (3) 財產交易金額及其所產生之損益數額：無。
 - (4) 票據背書保證或提供擔保品之期末餘額及其目的：無。
 - (5) 資金融通之最高餘額、期末餘額、利率區間及當年度利息總額：附表一。
 - (6) 其他對當年度損益或財務狀況有重大影響之交易事項，如勞務之提供或收受等：無。

二三、部門別財務資訊

(一) 產業別財務資訊

本公司僅經營電子零組件加工製造買賣之單一產業，無產業別財務資訊。

(二) 地區別資訊：本公司未設立國外營運部門。

(三) 外銷銷貨資訊

地 區	九 十 九 年 度		九 十 八 年 度	
	金 額	佔營業收入淨額%	金 額	佔營業收入淨額%
亞 洲	\$604,679	82	\$505,474	68

(四) 重要客戶資訊

客 戶	九 十 九 年 度		九 十 八 年 度	
	金 額	佔營業收 入淨額%	金 額	佔營業收 入淨額%
甲客戶	\$362,360	49	\$264,637	36
乙客戶	132,606	18	289,773	39

淳安電子股份有限公司及其轉投資公司

資金貸與他人

民國九十九年度

附表一

單位：新台幣／外幣仟元

編號	貸出資公司	貸與對象	往來科目	本期最高餘額	期末餘額	利率區間	資金貸與性質	業務往來金額	有短期融通資金必要之原因	提列呆帳	備抵擔保品名稱	價值	對個別對象資金貸與限額	資金貸與限額
0	本公司	嘉興淳祥電子科技有限公司	其他應收款	\$ 170,463	\$ 170,463	-	業務往來	\$ 362,360	-	\$ -	-	-	本公司投資於該資金貸與公司之原始投資金額 USD15,100 (\$ 439,863)	公司最近期財務報表淨值之 40% \$ 546,108
1	開曼淳安電子股份有限公司	嘉興淳祥電子科技有限公司	其他應收款	USD 3,400	USD 3,400	1.5%	短期融通資金	-	營運週轉	-	-	-	公司最近期財務報表淨值之 40% USD 9,135	公司最近期財務報表淨值之 40% USD 9,135
		Polytech Technology Co., Ltd.	其他應收款	USD 1,000	USD 1,000	1.5%	短期融通資金	-	營運週轉	-	-	-	公司最近期財務報表淨值之 40% USD 9,135	公司最近期財務報表淨值之 40% USD 9,135
		嘉興博安科技有限公司	其他應收款	USD 300	USD 300	1.5%	短期融通資金	-	營運週轉	-	-	-	公司最近期財務報表淨值之 40% USD 9,135	公司最近期財務報表淨值之 40% USD 9,135
2	Polytech Technology Co., Ltd.	詮立電子科技(東莞)有限公司	其他應收款	USD 1,000	USD 1,000	1.5%	短期融通資金	-	營運週轉	-	-	-	公司最近期財務報表淨值之 40% USD 2,630	公司最近期財務報表淨值之 40% USD 2,630
3	Bourbon Shun On Technologies Co., Ltd. (B.V.I.)	嘉興博安科技有限公司	其他應收款	USD 400	USD 400	1.0%	短期融通資金	-	營運週轉	-	-	-	公司最近期財務報表淨值之 40% USD 1,230	公司最近期財務報表淨值之 40% USD 1,230
4	嘉興淳祥電子科技有限公司	嘉興博安科技有限公司	其他應收款	RMB 2,000	-	1.5%	短期融通資金	-	營運週轉	-	-	-	公司最近期財務報表淨值之 40% RMB38,768	公司最近期財務報表淨值之 40% RMB38,768

淳安電子股份有限公司及其轉投資公司

為他人背書保證

民國九十九年度

附表二

單位：新台幣仟元

編號	背書保證者公司名稱	被背書保證對象		對單一企業背書保證限額	本期最高背書保證餘額	期末背書保證餘額	以財產擔保之背書保證金額	累計背書保證金額佔最近期財務報表淨值之比率	背書保證最高限額
		公司名稱	與本公司之關係						
0	本公司	開曼淳安電子公司	子公司	本公司最近期財務報表淨值一倍\$1,365,271	\$160,000	\$110,000	\$ -	8.06%	本公司最近期財務報表淨值一倍\$1,365,271
		嘉興淳祥電子科技有限公司	孫公司	本公司最近期財務報表淨值一倍\$1,365,271	53,000	-	-	-	本公司最近期財務報表淨值一倍\$1,365,271

淳安電子股份有限公司及其轉投資公司

期末持有有價證券情形

民國九十九年十二月三十一日

附表三

單位：新台幣／外幣仟元

持有之公司	有價證券種類及名稱	與有價證券發行人之關係	帳列科目	期末				備註
				股數 / 單位數 (仟股 / 仟單位)	帳面金額	持股比例 (%)	市價或股權淨值	
本公司	基金 第一金不動產基金-A 類型	無	公平價值變動列入損益之金融資產-流動	500	\$ 3,072	-	\$ 3,072	註三
開曼淳安電子公司	股票 開曼淳安電子公司	子公司	採權益法之長期股權投資	3,020	649,401	100	665,252	註一
	迅成控股有限公司	子公司	採權益法之長期股權投資	15,555	389,369	100	389,369	註一
	Polytech Component Pte. Ltd.	子公司	採權益法之長期股權投資	50	9,611	50	9,611	註一
	United Technology System Pte. Ltd.	子公司	採權益法之長期股權投資	51	4,616	51	4,616	註一
	文麥股份有限公司	無	以成本衡量之金融資產-非流動	8,441	128,554	11	104,232	註二
	富鼎創投股份有限公司	無	以成本衡量之金融資產-非流動	4,000	40,000	3	43,474	註二
	股票 東莞淳安電子有限公司	孫公司	採權益法之長期股權投資	-	US\$ 13,134	100	US\$ 13,134	註一
	Polytech Technology Co., Ltd.	孫公司	採權益法之長期股權投資	6,300	US\$ 6,576	100	US\$ 6,576	註一
	Bourbon Shun On Technologies Co., Ltd. (B.V.I.)	孫公司	採權益法之長期股權投資	4,000	US\$ 83	100	US\$ 3,076	註一
	迅成控股有限公司	股票 富易投資有限公司	孫公司	採權益法之長期股權投資	15,100	US\$ 12,895	100	US\$ 12,895
富易投資有限公司	股票 嘉興淳祥電子科技有限公司	孫公司	採權益法之長期股權投資	-	US\$ 12,895	100	US\$ 14,564	註一
Polytech Technology Co., Ltd.	股票 詮立電子科技(東莞)有限公司	孫公司	採權益法之長期股權投資	-	US\$ 4,086	100	US\$ 4,086	註一
Bourbon Shun On Technologies Co., Ltd. (B.V.I.)	股票 嘉興博安科技有限公司	孫公司	採權益法之長期股權投資	-	US\$ 2,725	100	US\$ 2,725	註一
Polytech Component Pte. Ltd.	股票 Keppel Co., Ltd.	無	備供出售金融資產-非流動	27	US\$ 232	-	US\$ 232	註三
東莞淳安電子有限公司	基金 華夏現金增利基金	無	公平價值列入損益之金融資產-流動	1,659	RMB 1,659	-	RMB 1,659	註三

註一：股權淨值係按經會計師查核之九十九年十二月三十一日財務報表帳面淨值計算。

註二：股權淨值係按未經會計師查核之九十九年十二月三十一日財務報表帳面淨值計算。

註三：市價係按九十九年十二月三十一日收盤價或基金淨資產價值計算。

淳安電子股份有限公司及其轉投資公司
與關係人進、銷貨之金額達新台幣一億元或實收資本額百分之二十以上
民國九十九年度

附表四

單位：新台幣／外幣仟元

進(銷)貨之公司	交易對象	關係	交易情形				交易條件與一般交易不同之情形及原因		應收(付)票據、帳款		備註
			進(銷)貨	金額	佔總進(銷)貨之比率	授信期間	單價	授信期間	餘額	佔總應收(付)票據及帳款之比率	
本公司	嘉興淳祥電子科技有限公司	孫公司	銷貨	(\$ 362,360)	(49%)	(註)	\$ -	-	\$ 124,988	46%	
	開曼淳安電子公司	子公司	進貨	143,801	24%	定期與應收款項互抵	-	-	(237,739)	71%	
開曼淳安電子公司	本公司	母公司	銷貨	(US\$ 4,563)	(86%)	定期與應付款項互抵	-	-	US\$ 8,161	97%	
嘉興淳祥電子科技有限公司	本公司	母公司	進貨	RMB\$ 77,610	47%	(註)	-	-	(RMB\$ 28,144)	(30%)	

註：出貨後 150 天內收款，並考量市場狀況酌予延長，較一般客戶之平均收款期限 60~90 天為長。

淳安電子股份有限公司及其轉投資公司
 應收關係人款項達新台幣一億元或實收資本額百分之二十以上
 民國九十九年十二月三十一日

附表五

單位：新台幣／外幣仟元

帳列應收款項之公司	交易對象	關係	應收關係人款項餘額	週轉率	逾期應收關係人款項		應收關係人款項 期後收回金額	提列備抵 呆帳金額
					金額	處理方式		
本公司	嘉興淳祥電子科技有限公司	子公司	\$ 295,451 (註一)	-	\$ -	註二	\$ 28,733	\$ -
開曼淳安電子公司	本公司	母公司	US\$ 8,161	0.59	-	-	US\$ 1,149	-

註一：包括帳列應收帳款 124,988 仟元及其他應收款 170,463 仟元。

註二：依基金會解釋函令將超過一般正常授信期間三個月以上之應收帳款轉列其他應收款。

淳安電子股份有限公司及其轉投資公司
被投資公司名稱、所在地區…等相關資訊
民國九十九年度

附表六

單位：新台幣／外幣仟元

投資公司名稱	被投資公司名稱	所在地區	主要營業項目	原始投資金額		期末		持有	被投資公司	本期認列之	備註
				本期	期末	上期	期末				
本公司	開曼淳安電子公司	英屬開曼群島	各項投資業務及經營貿易、買賣電子加工產品業務。	US\$ 3,020	US\$ 3,020	3,020	100	\$ 649,401	US\$ 896	\$ 28,034	子公司
	迅成控股股份有限公司	西薩摩亞	各項轉投資業務	US\$ 15,555	US\$ 13,555	15,555	100	389,369	(US\$ 2,094)	(66,014)	子公司
	Polytech Component Pte. Ltd.	新加坡	經營貿易及買賣電子加工產品業務	US\$ 30	US\$ 30	50	50	9,611	US\$ 283	4,453	子公司
	United Technology System Pte. Ltd.	新加坡	經營貿易及買賣電子加工產品業務	US\$ 150	US\$ 150	51	51	4,616	SGD 65	768	子公司
開曼淳安電子公司	東莞淳安電子有限公司	大陸東莞	經營其他開關之產銷業務	US\$ 908	US\$ 908	-	100	US\$ 13,134	RMB 11,057	不適用	孫公司
	Polytech Technology Co., Ltd.	模里西斯	各項轉投資業務	HK\$ 13,837	HK\$ 13,837	6,300	100	US\$ 6,576	(US\$ 258)	不適用	孫公司
	Bourbon Shun On Technology Co., Ltd. (B.V.I)	英屬維京群島	各項轉投資業務	US\$ 7,783	US\$ 7,783	4,000	100	US\$ 83	(US\$ 1,080)	不適用	孫公司
Polytech Technology Co., Ltd.	詮立電子科技(東莞)有限公司	大陸東莞	經營硬質橡膠製品之相關業務	US\$ 3,500	US\$ 3,500	-	100	US\$ 4,086	(RMB 1,951)	不適用	孫公司
	東莞詮鼎電子科技有限公司	大陸東莞	經營硬質橡膠製品之相關業務	US\$ 1,487	US\$ 1,487	-	-	US\$ -	-	不適用	孫公司(已於九十九年七月二十九日清算完結)
Bourbon Shun On Technologies Co., Ltd. (B.V.I)	嘉興博安科技有限公司	大陸嘉興	經營電氣絕緣用塑膠製品之相關業務。	US\$ -	US\$ 1,044	-	100	US\$ 2,725	(RMB 7,226)	不適用	孫公司
迅成控股有限公司	富易投資有限公司	英屬開曼群島	各項轉投資業務	US\$ 3,700	US\$ 3,700	15,100	100	US\$ 12,895	(US\$ 2,094)	不適用	孫公司
富易投資有限公司	嘉興淳祥電子科技有限公司	大陸嘉興	印刷電路板(高密度除外)、其他開關,電壓未超過1,000伏特者之產銷業務	US\$ 15,100	US\$ 13,100	-	100	US\$ 12,895	(RMB 15,703)	不適用	孫公司

淳安電子股份有限公司及其轉投資公司

大陸投資資訊

民國九十九年度

附表七

單位：新台幣／外幣仟元

大陸被投資公司名稱	主要營業項目	實收資本額	投資方式	本期期初	本期匯出或收回		本期期末	本公司直接或間接投資之持股比例	本期認列投資(損)益	期末投資帳面價值	截至本期止已匯回投資收益
				自台灣匯出累積投資金額	匯出	匯入	自台灣匯出累積投資金額				
東莞淳安電子有限公司	經營其他開關之產銷業務。	RMB 22,497	透過第三地區投資設立公司再投資大陸公司	US\$ 908 (註三(一)) HK\$ 13,997 (註三(二))	\$ -	\$ -	US\$ 908 (註三(一)) HK\$ 13,997 (註三(二))	100%	US\$ 1,633 (註一)	US\$ 13,134 (註一)	\$ -
嘉興淳祥電子科技有限公司	經營印刷電路板及其他開關之產銷業務。	RMB 97,639	同上	US\$ 13,100 (註三(一))	US\$ 2,000 (註三(一))	-	US\$ 15,100 (註三(一))	100%	(US\$ 2,094) (註一)	US\$ 12,895 (註一)	-
詮立電子科技(東莞)有限公司	經營硬質橡膠製品之相關業務。	RMB 29,339	同上	US\$ 1,794 (註三(二))	-	-	US\$ 1,794 (註三(二))	100%	(US\$ 288) (註一)	US\$ 4,086 (註一)	-
東莞詮鼎電子科技有限公司	經營硬質橡膠製品之相關業務。	RMB -	同上	US\$ 1,044 (註三(二))	-	-	US\$ 1,044	-	US\$ -	-	-
嘉興博安科技有限公司	經營電氣絕緣用塑膠製品之相關業務。	RMB 32,975	同上	US\$ 3,700 (註三(二))	-	-	US\$ 3,700 (註三(二))	100%	(US\$ 1,068) (註一)	US\$ 2,725 (註一)	-

本期期末累計自台灣匯出赴大陸地區投資金額	經濟部投資審會核准投資金額	依經濟部投資審會規定赴大陸地區投資限額(註二)
US\$ 16,008 (註三(一))	US\$ 16,578 (註三(一))	\$819,163
US\$ 6,538	US\$ 6,971	
HK\$ 13,997 (註三(二))	HK\$ 16,218 (註三(二))	

註一：係按經會計師查核之財務報表為認列基礎

註二：依據投審會「在大陸地區從事投資或技術合作審查原則」規定之限額計算如下：

$$\text{淨值之百分之六十} : \$1,365,271 \times 60\% = 819,163$$

註三：投資方式係包括以下二種：

- (一) 係透過本公司之子公司間接投資。
- (二) 係透過本公司之子公司開曼淳安電子公司之盈餘及設備、零配件投資。

會計師查核報告

淳安電子股份有限公司 公鑒：

淳安電子股份有限公司民國一〇〇年及九十九年十二月三十一日之資產負債表，暨民國一〇〇年及九十九年一月一日至十二月三十一日之損益表、股東權益變動表及現金流量表，業經本會計師查核竣事。上開財務報表之編製係管理階層之責任，本會計師之責任則為根據查核結果對上開財務報表表示意見。如財務報表附註八所述，列入上開財務報表中，採權益法評價之被投資公司 Polytech Component Pte. Ltd.之財務報表係由其他會計師查核，因此，本會計師對上開財務報表所表示之意見中，有關該等長期股權投資及其投資損益金額，係依據其他會計師之查核報告認列。民國一〇〇年及九十九年十二月三十一日該等長期股權投資金額分別為 11,058 仟元及 9,611 仟元，分別占該年度資產總額之 0.64%及 0.52%，民國一〇〇及九十九年度採權益法認列之投資利益分別為 710 仟元及 4,453 仟元，分別占該年度稅前損失及利益之 0.30%及 101%。

本會計師係依照會計師查核簽證財務報表規則及一般公認審計準則規劃並執行查核工作，以合理確信財務報表有無重大不實表達。此項查核工作包括以抽查方式獲取財務報表所列金額及所揭露事項之查核證據、評估管理階層編製財務報表所採用之會計原則及所作之重大會計估計，暨評估財務報表整體之表達。本會計師相信此項查核工作及其他會計師之查核報告可對所表示之意見提供合理之依據。

依本會計師之意見，基於本會計師之查核結果及其他會計師之查核報告，第一段所述財務報表在所有重大方面係依照證券發行人財務報告編製準則、商業會計法及商業會計處理準則中與財務會計準則相關之規定暨一般公認會計原則編製，足以允當表達淳安電子股份有限公司民國一〇〇年及九十九年十二月三十一日之財務狀況，暨民國一〇〇年及九十九年一月一日至十二月三十一日之經營成果與現金流量。

淳安電子股份有限公司民國一〇〇年度財務報表重要會計科目明細表，主要係供補充分析之用，亦經本會計師採用第二段所述之查核程序予以查核。據本會計師之意見，該等科目明細表在所有重大方面與第一段所述財務報表相關資訊一致。

淳安電子股份有限公司已編製民國一〇〇及九十九年度合併財務報表，並經本會計師出具修正式無保留意見之查核報告在案，備供參考。

勤業眾信聯合會計師事務所

會計師 林 文 欽

會計師 李 振 銘

財政部證券暨期貨管理委員會核准文號
台財證六字第 0920123784 號

財政部證券暨期貨管理委員會核准文號
台財證六字第 0920123784 號

中 華 民 國 一 〇 一 年 三 月 二 十 九 日

淳安電子股份有限公司
資 產 負 債 表
民國一〇〇年及九十九年十二月三十一日

單位：新台幣仟元，惟每股面額為新台幣元

代 碼	資 產	一〇〇年十二月三十一日		九十九年十二月三十一日		代 碼	負 債 及 股 東 權 益	一〇〇年十二月三十一日		九十九年十二月三十一日	
		金 額	%	金 額	%			金 額	%	金 額	%
	流動資產						流動負債				
1100	現金(附註四)	\$ 207,722	12	\$ 107,418	6	2100	短期借款(附註十一)	\$ 20,000	1	\$ 20,000	1
1310	公平價值變動列入損益之金融資產— 流動(附註二及五)	2,717	-	3,072	-	2150	應付帳款				
1120	應收票據	357	-	364	-	2140	關係人(附註十九)	286,536	17	263,259	14
	應收帳款(附註二、六及十九)					2160	非關係人	25,054	1	72,102	4
1150	關係人	26,975	2	127,006	7	2170	應付所得稅(附註二及十五)	8,703	-	9,926	-
1140	非關係人—淨額	51,168	3	143,105	7	2170	應付費用	26,524	2	12,880	1
1160	其他應收款(附註六及十九)	123,221	7	196,532	11	2228	其他應付款(附註十九)	15,854	1	7,803	-
120X	存貨—淨額(附註二及七)	3,366	-	8,448	-	2270	一年內到期之長期負債(附註十二)	35,333	2	16,667	1
1298	其他(附註二、十五及十九)	12,967	1	9,870	1	2298	其 他	17,516	1	13,740	1
11XX	流動資產合計	428,493	25	595,815	32	21XX	流動負債合計	435,520	25	416,377	22
	長期投資(附註二)						長期負債				
1421	採權益法之長期股權投資(附註八)	1,011,492	59	1,052,997	57	2420	長期借款(附註十二)	40,499	2	29,167	2
1481	以成本衡量之金融資產—非流動(附註九)	141,035	8	168,554	9		其他負債				
14XX	長期投資合計	1,152,527	67	1,221,551	66	2810	應計退休金負債(附註二及十三)	1,061	-	847	-
	固定資產(附註二及十)					2860	遞延所得稅負債—淨額(附註二及十五)	2,991	-	26,795	1
	成 本					2881	遞延收益(附註二)	24,624	2	26,968	2
1501	土 地	26,489	2	26,489	1	28XX	其他負債合計	28,676	2	54,610	3
1521	房屋及建築	16,005	1	16,005	1		負債合計	504,695	29	500,154	27
1531	機器設備	4,690	-	2,893	-		股東權益(附註二及十四)				
1551	運輸設備	4,716	-	4,716	-	3110	股本—每股面額10元，額定： 150,000仟股；發行：一〇〇年 105,880仟股，九十九年107,339仟 股	1,058,805	62	1,073,395	58
1561	生財器具	10,779	1	3,918	-		資本公積	343,951	20	359,704	19
1631	租賃改良	25,000	1	-	-	32XX	累積虧損	(219,151)	(13)	(11,011)	(1)
1681	其他設備	9,945	1	9,728	1	33XX	股東權益其他項目				
15X1		97,624	6	63,749	3	3420	累積換算調整數	54,984	4	(16,899)	(1)
15X9	減：累計折舊	23,562	1	20,680	1	3450	金融商品未實現利益	2,670	-	2,244	-
1672	預付設備款	53,245	3	-	-	3480	庫藏股票	(31,024)	(2)	(42,162)	(2)
15XX	固定資產淨額	127,307	8	43,069	2	34XX	股東權益其他項目合計	26,630	2	(56,817)	(3)
	無形資產(附註二)					3XXX	股東權益合計	1,210,235	71	1,365,271	73
1750	電腦軟體成本	1,617	-	3,056	-		負債及股東權益總計	\$1,714,930	100	\$1,865,425	100
1770	遞延退休金成本(附註十三)	432	-	234	-						
17XX	無形資產合計	2,049	-	3,290	-						
	其他資產										
1820	存出保證金	3,430	-	576	-						
1880	什項資產	1,124	-	1,124	-						
18XX	其他資產合計	4,554	-	1,700	-						
1XXX	資 產 總 計	\$1,714,930	100	\$1,865,425	100						

後附之附註係本財務報表之一部分。
(參閱勤業眾信聯合會計師事務所民國一〇一年三月二十九日會計師查核報告)

董事長：邱森盈

經理人：張榮德

會計主管：邵耿郎

淳安電子股份有限公司

損 益 表

民國一〇〇年及九十九年一月一日至十二月三十一日

單位：新台幣仟元，惟每股盈餘為新台幣元

代碼	一〇〇年度	九十九年度
	金額 %	金額 %
4000 營業收入—淨額（附註二及十九）	\$ 287,304 100	\$ 738,690 100
5000 營業成本（附註七、十七及十九）	<u>287,577</u> 100	<u>641,365</u> 87
5910 營業毛（損）利	(273) -	97,325 13
5920 已實現銷貨毛利	<u>3,612</u> 1	<u>991</u> -
已實現營業毛利	<u>3,339</u> 1	<u>98,316</u> 13
營業費用（附註十七）		
6200 銷管費用	90,107 31	48,645 7
6300 研究發展費用	<u>11,775</u> 4	<u>2,949</u> -
6000 營業費用合計	<u>101,882</u> 35	<u>51,594</u> 7
6900 營業（損失）利益	(<u>98,543</u>) (34)	<u>46,722</u> 6
營業外收入及利益		
7122 股利收入（附註二）	5,158 2	7,890 1
7110 利息收入	236 -	289 -
7480 其他（附註二）	<u>1,319</u> -	<u>8,666</u> 1
7100 營業外收入及利益合計	<u>6,713</u> 2	<u>16,845</u> 2
營業外費用及損失		
7521 採權益法認列之投資損失—淨額（附註二及八）	113,814 40	32,759 5
7630 減損損失（附註二及九）	27,519 10	- -

（接次頁）

(承前頁)

代碼	一〇〇年度			九十九年度		
	金	額	%	金	額	%
7510	\$	1,259	-	\$	1,163	-
7560					17,350	2
7540					7,735	1
7880		309	-		162	-
7500						
		<u>142,901</u>	<u>50</u>		<u>59,169</u>	<u>8</u>
7900	(234,731)	(82)		4,398	-
8110		<u>22,261</u>	<u>8</u>	(<u>2,251</u>	-
9600		<u>(\$ 212,470)</u>	<u>(74)</u>		<u>\$ 2,147</u>	<u>-</u>
代碼	稅 前 稅 後			稅 前 稅 後		
	每股(虧損)盈餘(附註十六)					
9750		<u>(\$ 2.26)</u>	<u>(\$ 2.04)</u>		<u>\$ 0.04</u>	<u>\$ 0.02</u>

後附之附註係本財務報表之一部分。

(參閱勤業眾信聯合會計師事務所民國一〇一年三月二十九日會計師查核報告)

董事長：邱森盈

經理人：張榮德

會計主管：邵耿郎

淳安電子股份有限公司

股東權益變動表

民國一〇〇年及九十九年一月一日至十二月三十一日

單位：新台幣仟元，惟每股資訊為新台幣元

	股 股數(仟股)	本 金 額	資 股票發行溢價	本 庫藏股交易	公 合 計	積 法定盈餘公積	積 特別盈餘公積	虧 待彌補虧損	損 合 計	累 積 換 算 調 整 數	金 融 商 品 未實現利益	庫 藏 股 票	股 東 權 益 合 計
九十九年一月一日餘額	92,880	\$ 928,805	\$ 336,835	\$ 181	\$ 337,016	\$ 94,975	\$ 43,016	(\$ 150,810)	(\$ 12,819)	\$ 51,541	\$ 1,308	(\$ 57,801)	\$ 1,248,050
九十八年度虧損之撥補	-	-	(12,819)	-	(12,819)	(94,975)	(43,016)	150,810	12,819	-	-	-	-
彌補虧損後餘額	92,880	928,805	324,016	181	324,197	-	-	-	-	51,541	1,308	(57,801)	1,248,050
現金增資—每股 12.5 元，基準日： 99.4.26	15,000	150,000	37,500	-	37,500	-	-	-	-	-	-	-	187,500
註銷庫藏股—基準日：99.8.25	(541)	(5,410)	(1,812)	(181)	(1,993)	-	-	(13,158)	(13,158)	-	-	20,561	-
庫藏股票買回—380 仟股	-	-	-	-	-	-	-	-	-	-	-	(4,922)	(4,922)
採權益法認列被投資公司股東權益 項目變動	-	-	-	-	-	-	-	-	-	-	936	-	936
九十九年度純益	-	-	-	-	-	-	-	2,147	2,147	-	-	-	2,147
外幣長期投資換算調整數	-	-	-	-	-	-	-	-	-	(68,440)	-	-	(68,440)
九十九年十二月三十一日餘額	107,339	1,073,395	359,704	-	359,704	-	-	(11,011)	(11,011)	(16,899)	2,244	(42,162)	1,365,271
九十九年度虧損撥補	-	-	(11,011)	-	(11,011)	-	-	11,011	11,011	-	-	-	-
彌補虧損後餘額	107,339	1,073,395	348,693	-	348,693	-	-	-	-	(16,899)	2,244	(42,162)	1,365,271
註銷庫藏股—基準日：100.8.24	(1,459)	(14,590)	(4,742)	-	(4,742)	-	-	(6,681)	(6,681)	-	-	26,013	-
庫藏股票買回—1,320 仟股	-	-	-	-	-	-	-	-	-	-	-	(14,875)	(14,875)
採權益法認列被投資公司股東權益 項目變動	-	-	-	-	-	-	-	-	-	-	426	-	426
一〇〇年度純損	-	-	-	-	-	-	-	(212,470)	(212,470)	-	-	-	(212,470)
外幣長期投資換算調整數	-	-	-	-	-	-	-	-	-	71,883	-	-	71,883
一〇〇年十二月三十一日餘額	<u>105,880</u>	<u>\$ 1,058,805</u>	<u>\$ 343,951</u>	<u>\$ -</u>	<u>\$ 343,951</u>	<u>\$ -</u>	<u>\$ -</u>	<u>(\$ 219,151)</u>	<u>(\$ 219,151)</u>	<u>\$ 54,984</u>	<u>\$ 2,670</u>	<u>(\$ 31,024)</u>	<u>\$ 1,210,235</u>

後附之附註係本財務報表之一部分。

(參閱勤業眾信聯合會計師事務所民國一〇一年三月二十九日會計師查核報告)

董事長：邱森盈

經理人：張榮德

會計主管：邵耿郎

淳安電子股份有限公司

現金流量表

民國一〇〇年及九十九年一月一日至十二月三十一日

單位：新台幣仟元

	一〇〇年度	九十九年度
營業活動之現金流量		
純(損)益	(\$ 212,470)	\$ 2,147
調整項目		
權益法認列之投資損失—淨額	113,814	32,759
減損損失	27,519	-
遞延所得稅	(24,101)	(8,591)
提列(迴轉)呆帳損失	9,121	(216)
折舊及攤提	5,482	6,466
已實現銷貨毛利	(3,612)	(991)
存貨跌價及呆滯損失	131	-
處分固定資產損失	3	-
處分投資損失-淨額	-	7,735
其他	-	104
營業資產及負債之淨變動		
交易目的之金融資產	355	(214)
應收票據	7	(290)
應收帳款	182,847	69,713
其他應收款	73,311	(94,538)
存貨	4,951	49,177
其他流動資產	(2,800)	(410)
應付票據及帳款	(23,771)	(45,880)
應付所得稅	(1,223)	9,926
應付費用	13,644	(1,917)
其他應付款	8,051	(3,817)
其他流動負債	3,776	(4,135)
應計退休金負債	16	34
其他負債	1,268	1,038
營業活動之淨現金流入	<u>176,319</u>	<u>18,100</u>
投資活動之現金流量		
購置固定資產	(87,182)	(3,442)
存出保證金增加	(2,854)	(2)
購置無形資產	(1,102)	(519)
增加採權益法之長期股權投資	-	(63,944)

(接次頁)

(承前頁)

	一〇〇年度	九十九年度
處分以成本衡量之金融資產價款	\$ -	\$ 24,366
以成本衡量之金融資產投資成本退回	-	2,715
投資活動之淨現金流出	<u>(91,138)</u>	<u>(40,826)</u>
融資活動之現金流量		
長期借款增加	46,666	50,000
償還長期借款	(16,668)	(4,166)
買回庫藏股	(14,875)	(4,922)
短期借款減少	-	(192,985)
現金增資	-	187,500
融資活動之淨現金流入	<u>15,123</u>	<u>35,427</u>
本年度現金淨增加數	100,304	12,701
年初現金餘額	<u>107,418</u>	<u>94,717</u>
年底現金餘額	<u>\$ 207,722</u>	<u>\$ 107,418</u>
現金流量資訊之補充揭露		
支付所得稅	<u>\$ 3,063</u>	<u>\$ 2,711</u>
支付利息	<u>\$ 1,190</u>	<u>\$ 1,308</u>
不影響現金流量之投資及融資活動		
一年內到期之長期負債	<u>\$ 35,333</u>	<u>\$ 16,667</u>

後附之附註係本財務報表之一部分。

(參閱勤業眾信聯合會計師事務所民國一〇一年三月二十九日會計師查核報告)

董事長：邱森盈

經理人：張榮德

會計主管：邵耿郎

淳安電子股份有限公司

財務報表附註

民國一〇〇及九十九年度

(除另予註明者外，金額係以新台幣仟元為單位)

一、公司沿革及營業

本公司於八十五年一月成立，股票自九十二年十一月十八日起在財團法人中華民國證券櫃檯買賣中心買賣，嗣後並於九十七年一月二十一日改在台灣證券交易所上市買賣。主要從事薄膜按鍵開關製造之加工買賣。

一〇〇及九十九年底員工人數分別為 120 人及 35 人。

二、重要會計政策之彙總說明

本財務報表係依照證券發行人財務報告編製準則、商業會計法、商業會計處理準則及一般公認會計原則編製。重要會計政策彙總說明如下：

(一) 外幣交易及外幣財務報表之換算

非衍生性商品之外幣交易所產生之各項外幣資產、負債、收入或費用，按交易日之即期匯率折算新台幣金額入帳。外幣資產及負債實際收付結清時所產生之兌換差額，作為當年度損益。

資產負債表日之外幣貨幣性資產或負債，按該日即期匯率予以調整，兌換差額列為當年度損益。

資產負債表日之外幣非貨幣性資產或負債，依公平價值衡量者，按該日即期匯率調整，所產生之兌換差額，屬公平價值變動認列為股東權益調整項目者，列為股東權益調整項目；屬公平價值變動認列為當年度損益者，列為當年度損益。以成本衡量者，則按交易日之歷史匯率衡量。

外幣長期投資採權益法評價者，以被投資公司之外幣財務報表換算後所得之股東權益做為依據，兌換差額列入累積換算調整數，作為股東權益之調整項目。

前述即期匯率係以主要往來銀行之中價為評價基礎。

(二) 會計估計

依照前述準則、法令及原則編製財務報表時，本公司對於備抵呆帳、存貨跌價損失、固定資產折舊、所得稅、無形資產攤銷、退休金、資產減損評估以及員工分紅及董監酬勞費用等之提列，必須使用合理之估計金額，因估計涉及判斷，實際結果可能有所差異。

(三) 資產與負債區分流動與非流動之標準

流動資產包括現金，以及主要為交易目的而持有之資產或預期於資產負債表日後一年內變現或耗用之資產；固定資產、無形資產及其他不屬於流動資產者為非流動資產。流動負債包括主要為交易目的而發生之負債，以及須於資產負債表日後一年內清償之負債，負債不屬於流動負債者為非流動負債。

(四) 公平價值變動列入損益之金融資產

係交易目的之金融資產。原始認列時，係以公平價值衡量，交易成本列為當年度費用，續後評價時，以公平價值衡量且公平價值變動認列為當年度損益。投資後所收到之現金股利（含投資年度收到者）列為當年度收益。金融商品除列時，出售所得價款或支付金額與帳面價值之差額，計入當年度損益。依慣例交易購買或出售金融資產時，採用交易日會計處理。

公平價值之基礎：開放型基金受益憑證係資產負債表日之淨資產價值。

(五) 以成本衡量之金融資產

無法可靠衡量公平價值之權益商品投資，包括未上市（櫃）股票及興櫃股票等，以原始認列之成本衡量。現金股利於除息日認列收益，但依據投資前淨利宣告之部分，係自投資成本減除。股票股利不列為投資收益，僅註記股數增加，並按增加後之總股數重新計算每股成本。若有減損之客觀證據，則認列減損損失，此減損金額不予迴轉。

(六) 應收帳款之減損評估

備抵呆帳係按應收款項之收回可能性評估提列。本公司係依據對客戶之應收帳款帳齡分析及抵押品價值等因素，定期評估應收帳款之收回可能性。

如附註三所述，本公司自一〇〇年一月一日起採用財務會計準則公報第三十四號「金融商品之會計處理準則」第三次修訂條文，修訂條文將原始產生之應收款納入適用範圍，故本公司對於應收帳款係於每一資產負債表日評估其減損跡象，當有客觀證據顯示，因應收帳款原始認列後發生之單一或多項事件，致使應收帳款之估計未來現金流量受影響者，該應收帳款則視為已減損。

針對某些應收款項經個別評估未有減損後，另再以組合基礎來評估減損。應收帳款組合之客觀減損證據可能包含本公司過去收款經驗、該組合之延遲付款增加情況，以及與應收帳款違約有關之可觀察全國性或區域性經濟情勢變化。認列之減損損失金額係為該資產之帳面金額與預期未來現金流量（已反映擔保品或保證之影響）以該應收帳款原始有效利率折現值之間的差額。

(七) 資產減損

倘資產（主要為固定資產、無形資產及採權益法之長期股權投資等）以其相關可回收金額衡量帳面價值有重大減損時，就其減損部分認列損失；對僅具重大影響力而未具控制能力之長期股權投資，係以個別投資帳面價值為基礎，予以評估；對具控制能力之長期股權投資，係以合併財務報表整體考量現金產生單位，予以評估。嗣後若該項資產可回收金額增加時，將減損損失之迴轉認列為當年度利益，惟其於減損損失迴轉後之帳面價值，不得超過該項資產在未認列減損損失之情況下，減除應提列折舊或攤銷後之帳面價值。

(八) 存 貨

存貨包括原料、半成品、在製品及製成品。存貨係以成本與淨變現價值孰低計價，比較成本與淨變現價值時除同類別存貨外係以個別項目為基礎。淨變現價值係指在正常情況下之估計售價減除至

完工尚需投入之成本及銷售費用後之餘額。存貨成本之計算採用加權平均法。

(九) 採權益法之長期股權投資

本公司對被投資公司持有表決權股份達百分之二十以上或具有重大影響力者，採用權益法評價。

取得股權或首次採用權益法時，先將投資成本予以分析處理，投資成本超過可辨認淨資產公平價值部分列為商譽，商譽不予攤銷。若可辨認淨資產公平價值超過投資成本，則其差額就各非流動資產（非採權益法評價之金融資產、待處分資產、遞延所得稅資產及預付退休金或其他退休給付除外）公平價值等比例減少之，仍有差額時列為非常損益。

本公司與採權益法被投資公司順流交易所產生之利益，按持股比例予以消除；惟如本公司對該被投資公司有控制能力，則予全部消除。本公司與採權益法被投資公司逆流交易所產生之利益，按持股比例予以消除。

(十) 固定資產

係按成本減累積折舊評價。重大改良及更新作為資本支出，列入固定資產；修理及維護支出則作為當年度費用。折舊係按直線法依下列耐用年限提列：房屋及建築，五十年；機器設備，三至八年；運輸設備，五年；生財器具，三至五年；其他設備，三至五年；租賃資產，六年。

固定資產報廢或出售時，其成本及相關之累計折舊均自帳上予以減除，因而產生之損益則列為當年度營業外損益。

(十一) 無形資產

係電腦軟體成本，按一至三年平均攤銷。

(十二) 退休金

屬確定給付退休辦法之退休金係按精算結果認列；屬確定提撥退休辦法之退休金，係於員工提供服務之期間，將應提撥之退休基金數額認列為當年度費用。

(十三) 遞延收益

與採權益法評價之被投資公司間交易所產生之損益，於交易年度尚未實現者予以遞延，俟實現年度再予認列。交易損益如屬因折舊或攤銷性資產所產生者，則依其效益年限逐年認列。

(十四) 所得稅

係作跨期間之所得稅分攤，即將可減除暫時性差異之所得稅影響數認列為遞延所得稅資產，並評估其可實現性，認列相關備抵評價金額；而應課稅暫時性差異之所得稅影響數則認列為遞延所得稅負債。遞延所得稅資產或負債依其相關資產或負債之分類劃分為流動或非流動項目，無相關之資產或負債者，依預期迴轉期間之長短劃分為流動或非流動項目。

因購置設備或技術、研究發展及人才培訓所產生之所得稅抵減，採當期認列法處理。

以前年度應付所得稅之調整，包含於當年度所得稅中。

依所得稅法規定計算之未分配盈餘加徵百分之十之所得稅，於股東會決議年度認列為費用。

(十五) 庫藏股票

買回已發行股票作為庫藏股票時，將所支付之成本借記「庫藏股票」科目，列為股東權益之減項。處分庫藏股票時，若處分價格高於帳面價值，其差額應貸記「資本公積－庫藏股票交易」科目；若處分價格低於帳面價值，其差額應沖抵同種類庫藏股票之交易所產生之資本公積；如有不足，則借記保留盈餘。

(十六) 收入之認列

銷貨收入係於產品所有權及顯著風險移轉予客戶時認列，因其獲利過程大部分已完成，且已實現或可實現。

銷貨收入係按與買方所協議交易對價（考量商業折扣及數量折扣後）之公平價值衡量；惟銷貨收入之對價為一年期以內之應收款時，其公平價值與到期值差異不大且交易量頻繁，則不按設算利率計算公平價值。

(十七) 員工認股權

發行酬勞性員工認股權，其給與日於九十七年一月一日（含）以後者，係依照財務會計準則公報第三十九號「股份基礎給付之會計處理準則」處理。按預期既得認股權之最佳估計數量及給與日公平價值計算之認股權價值，於既得期間以直線法認列為當年度費用，並同時調整資本公積一員工認股權。後續資訊顯示預期既得之認股權數量與估計不同時，則修正原估計數。

發行酬勞性員工認股權憑證，其給與日於九十三年一月一日至九十六年十二月三十一日間者，係適用財團法人中華民國會計研究發展基金會解釋函相關規定，本公司選擇採用內含價值法處理，酬勞成本於符合認股權計畫所規定之員工服務年限內逐期認列為費用。

三、會計變動之理由及其影響

金融商品之會計處理

本公司自一〇〇年一月一日起採用新修訂之財務會計準則公報第三十四號「金融商品之會計處理準則」。主要之修訂包括(一)將應收租賃款之減損納入公報適用範圍；(二)修訂保險相關合約之會計準則適用規範；(三)將原始產生之放款及應收款納入公報適用範圍；(四)增訂以攤銷後成本衡量之金融資產於債務困難修改條款時之減損規範；及(五)債務條款修改時債務人之會計處理。此項會計變動，對一〇〇年度淨損及稅後基本每股虧損並無重大影響。

營運部門資訊之揭露

本公司自一〇〇年一月一日起，採用新發布之財務會計準則公報第四十一號「營運部門資訊之揭露」。該公報之規定係以管理階層制定營運事項決策時所使用之企業組成部分相關資訊為基礎，營運部門之辨識則以主要營運決策者定期複核用以分配資源予部門與評量績效之內部報告為基礎。該公報係取代財務會計準則公報第二十號「部門別財務資訊之揭露」，採用該公報僅對本公司部門別資訊之報導方式產生改變。本公司管理階層於分配資源及評量績效時，係依納入合併財務報表各子公司之個別財務報表為基礎。本公司為經營電子零組件

加工製造買賣，管理階層將本公司整體視為單一部門，故部門別財務資訊，請參閱本公司及子公司一〇〇年度之合併財務報告。

四、現金

	一〇〇年 十二月三十一日	九十九年 十二月三十一日
活期存款	\$183,285	\$107,120
定期存款	24,220	-
庫存現金	217	298
	<u>\$207,722</u>	<u>\$107,418</u>

五、公平價值變動列入損益之金融資產

	一〇〇年 十二月三十一日	九十九年 十二月三十一日
<u>交易目的之金融資產</u>		
<u>受益憑證</u>		
開放型基金	\$ 2,717	\$ 3,072

六、應收帳款

	一〇〇年 十二月三十一日	九十九年 十二月三十一日
應收帳款－關係人	\$132,750	\$297,469
減：轉列其他應收款(附註十九)	<u>105,775</u>	<u>170,463</u>
	26,975	127,006
應收帳款－非關係人	60,368	143,730
減：備抵呆帳	<u>9,200</u>	<u>625</u>
淨額	<u>51,168</u>	<u>143,105</u>
	<u>\$ 78,143</u>	<u>\$270,111</u>

七、存貨－淨額

	一〇〇年 十二月三十一日	九十九年 十二月三十一日
原料	\$ 1,918	\$ 8,079
在製品	1,276	-
半成品	149	-
製成品	<u>23</u>	<u>369</u>
	<u>\$ 3,366</u>	<u>\$ 8,448</u>

一〇〇年十二月三十一日之備抵存貨跌價損失為 131 仟元。

一〇〇及九十九年度與存貨相關之銷貨成本分別為 287,577 仟元及 641,365 仟元。

一〇〇年度之銷貨成本包括存貨淨變現價值跌價損失 131 仟元。

八、採權益法之長期股權投資

	一〇〇年十二月三十一日		九十九年十二月三十一日	
	金 額	股 權 %	金 額	股 權 %
開曼淳安電子有限公司	\$ 619,764	100	\$ 649,401	100
迅成控股有限公司	376,279	100	389,369	100
Polytech Component Pte. Ltd.	11,058	50	9,611	50
United Technology System Pte. Ltd.	4,391	51	4,616	51
	<u>\$1,011,492</u>		<u>\$1,052,997</u>	

於九十年八月經投審會核准，由開曼淳安電子有限公司間接取得東莞淳安電子有限公司 100% 股權。東莞淳安電子有限公司從事其他開關之產銷業務。本公司於一〇〇年一月為擴增生產規模，透過開曼淳安電子有限公司對東莞淳安電子有限公司增資港幣 2,221 仟元。

於九十一年十一月經投審會核准，投資設立西薩摩亞迅成控股有限公司，再轉投資英屬開曼群島富易投資有限公司間接投資大陸嘉興淳祥電子科技有限公司，主要從事經營印刷電路板及其他開關等之產銷業務。本公司於九十九年六月為擴充廠房設備以增加產能，透過迅成控股有限公司及英屬開曼群島富易投資有限公司，對大陸嘉興淳祥電子科技有限公司增資美金 2,000 仟元。

於九十四年至九十六年間經投審會核准，由開曼淳安電子有限公司分次投資模里西斯 Polytech Technology Co., Ltd.，再轉投資大陸詮立電子科技（東莞）有限公司及東莞詮鼎電子科技有限公司，主要從事經營硬質橡膠製品之相關產銷業務。本公司為提升經營效率，於九十八年六月十日經董事會決議由詮立電子科技（東莞）有限公司概括承受東莞詮鼎電子科技有限公司之所有資產負債後，解散東莞詮鼎電子科技有限公司，東莞詮鼎電子科技有限公司已於九十九年七月二十九日清算完結。

於九十五年十二月及九十六年三月經投審會核准，由開曼淳安電子有限公司投資英屬維京群島 Bourbon Shun On Technology Co., Ltd.，再轉投資大陸嘉興博安科技有限公司，主要從事經營電器絕緣用塑膠製品之相關產銷業務。

一〇〇及九十九年度採權益法之長期股權投資及其投資（損）益係依據本會計師及其他會計師查核之同期財務報表認列，其明細如下：

被 投 資 公 司	一 〇 〇 年 度	九 十 九 年 度
開曼淳安電子有限公司	(\$ 69,448)	\$ 28,034
迅成控股有限公司	(44,764)	(66,014)
Polytech Component Pte. Ltd.	710	4,453
United Technology System Pte. Ltd.	(312)	768
	<u>(\$113,814)</u>	<u>(\$ 32,759)</u>

上述所有子公司財務報表均已編入一〇〇及九十九年度合併財務報表。

九、以成本衡量之金融資產－非流動

	一 〇 〇 年 十二月三十一日	九 十 九 年 十二月三十一日
國內非上市（櫃）公司普通股		
文麥股份有限公司	\$101,035	\$128,554
富鼎創投股份有限公司	<u>40,000</u>	<u>40,000</u>
	<u>\$141,035</u>	<u>\$168,554</u>

本公司所持有之上述股票投資，因無活絡市場公開報價且其公平價值無法可靠衡量，故以成本衡量。

VIASOURCE 已於九十九年八月二日進行結算，本公司已於九十九年度收回結算分配款 2,715 仟元，並認列處分投資損失 5,294 仟元。

本公司經評估投資文麥股份有限公司之資產價值確已減損，且回復之希望甚小，故於一〇〇年度提列減損損失 27,519 仟元。

十、固定資產－累計折舊

	<u>一〇〇年 十二月三十一日</u>	<u>九十九年 十二月三十一日</u>
房屋及建築	\$ 3,106	\$ 2,792
機器設備	2,936	2,637
運輸設備	2,300	1,726
生財器具	4,575	3,812
租賃改良物	893	-
其他設備	<u>9,752</u>	<u>9,713</u>
	<u>\$ 23,562</u>	<u>\$ 20,680</u>

十一、短期借款

<u>借 款 性 質</u>	<u>年 利 率 (%)</u>	<u>最 後 到 期 日</u>	<u>金 額</u>
<u>一〇〇年十二月三十一日</u>			
信用借款	1.45	101.01.11	<u>\$ 20,000</u>
<u>九十九年十二月三十一日</u>			
信用借款	1.2	100.2.10	<u>\$ 20,000</u>

十二、長期借款

	<u>一〇〇年 十二月三十一日</u>	<u>九十九年 十二月三十一日</u>
中信銀行		
中期營運週轉借款，借款額 度 50,000 仟元，利率：中 信銀行一年期定儲利率 加 0.81%，自一〇一年三 月二日起，每季為一期分 十期攤還	\$ 30,000	\$ -
兆豐銀行		
中期營運週轉借款，借款額 度 50,000 仟元，利率：兆 豐銀行一年期定儲利率 加 0.34%，自九十九年十 一月三十日起，每季為一 期分十二期攤還	29,166	45,834

(接次頁)

(承前頁)

	一〇〇年 十二月三十一日	九十九年 十二月三十一日
永豐銀行		
中期營運週轉借款，借款額 度 30,000 仟元，利率：永 豐銀行一年期定儲利率 加 0.51%，自一〇〇年八 月十七日起，每季為一期 分十二期攤還	\$ 16,666 75,832	\$ - 45,834
減：一年內到期部分	(35,333) \$ 40,499	(16,667) \$ 29,167

十三、退休金

適用「勞工退休金條例」之退休金制度，係屬確定提撥退休辦法，依員工每月薪資百分之六提撥至勞工保險局個人退休金專戶。一〇〇及九十九年度認列之退休金成本分別為 2,627 仟元及 1,116 仟元。

適用「勞動基準法」之退休金制度，係屬確定給付退休辦法，員工退休金之支付，係根據服務年資及其退休日前六個月之經常性薪資計算。每月按員工薪資總額百分之二提撥員工退休基金，交由勞工退休準備金監督委員會以該委員會名義存入台灣銀行之專戶。

屬確定給付退休辦法之退休金相關資訊揭露如下：

(一) 淨退休金成本組成項目：

	一〇〇年度	九十九年度
服務成本	\$ -	\$ -
利息成本	147	144
退休基金資產預期報酬	(58)	(53)
攤銷數	<u>146</u>	<u>148</u>
淨退休金成本	<u>\$ 235</u>	<u>\$ 239</u>

(二) 退休基金提撥狀況與帳載應計退休金負債之調節：

	一〇〇年 十二月三十一日	九十九年 十二月三十一日
給付義務		
既得給付義務	\$ -	\$ -
非既得給付義務	(3,925)	(3,254)
累積給付義務	(3,925)	(3,254)
未來薪資增加之影響數	(3,665)	(3,296)
預計給付義務	(7,590)	(6,550)
退休基金資產公平價值	<u>2,864</u>	<u>2,597</u>
提撥狀況	(4,726)	(3,953)
未認列過度性淨給付義務	1,806	1,912
未認列退休金損失	2,291	1,428
補列之應計退休金負債	(432)	(234)
應計退休金負債	<u>(\$ 1,061)</u>	<u>(\$ 847)</u>

(三) 既得給付：無。

(四) 精算假設：

	一〇〇年度	九十九年度
折現率	2.00%	2.25%
未來薪資水準增加率	3.00%	3.00%
退休基金資產預期投資報酬率	2.00%	2.25%

十四、股東權益

(一) 股本

本公司於九十八年六月十日經股東會通過，在總額不超過300,000仟元之範圍內，以公開申購配售、詢價圈購、發行國內第二次可轉換公司債或私募方式，辦理普通股現金增資以償還銀行借款及支應營運周轉金需求；該案業於九十九年四月二十日董事會決議辦理私募現金增資普通股計15,000仟股，每股面額10元，私募價格為12.5元，增資基準日為九十九年四月二十六日，該增資案業已於九十九年四月二十六日募足，並已於九十九年五月十八日完成變更登記。面額與發行價格間之差額計37,500仟元列為股票發行溢價。

本公司於九十九年八月二十四日經董事會決議註銷庫藏股 541 仟股，共計 5,410 仟元，並訂九十九年八月二十五日為減資基準日。是項減資案業於九十九年九月十日完成變更登記。

本公司於一〇〇年八月二十三日經董事會決議註銷庫藏股 1,459 仟股，共計 14,590 仟元，並訂一〇〇年八月二十四日為減資基準日。是項減資案業於一〇〇年九月八日完成變更登記。

(二) 資本公積

依公司法規定，資本公積除彌補公司虧損外，不得使用，但超過票面金額發行股票所得之溢額（包括以超過面額發行普通股及庫藏股票交易）及受領贈與之所得產生之資本公積，得撥充資本，其撥充股本，每年以實收股本之一定比率為限。依據於一〇一年一月四日公布之公司法修訂條文，前述資本公積亦得以現金分配。因長期股權投資產生之資本公積，不得作為任何用途。

(三) 盈餘分配及股利政策

依本公司章程規定，年度決算如有盈餘，應先提繳稅款，彌補以往年度虧損，次提百分之十為法定盈餘公積，並得依營運需要或法令規定，提列特別盈餘公積，再視業務狀況及平衡股利政策酌予保留部分盈餘後，就其餘額併同以前年度累積未分配盈餘，作如下分配：

1. 員工紅利百分之五以上。
2. 董監酬勞最高百分之五。
3. 股東紅利。盈餘分配比例合計百分之百。

本公司股利政策，原則上以發放股票股利為主，而在考量公司營運所需資金後得發放現金股利，但現金股利之發放以不超過當年度分配盈餘之百分之八十為限。

本公司截至一〇〇年及九十九年十二月三十一日均為累積虧損，故未估列應付員工紅利及董監酬勞。員工紅利及董監酬勞係分別按稅後淨利（已扣除員工分紅及董監酬勞之金額）之 12% 及 3% 計算。年度終了後，董事會決議之發放金額有重大變動時，該變動調整原提列年度費用，至股東會決議日時，若金額仍有變動，則依會

計估計變動處理，於股東會決議年度調整入帳。如股東會決議採股票發放員工紅利，股票紅利股數以決議分紅之金額除以股票公平價值決定，股票公平價值係以股東會決議日前一日的收盤價（考量除權除息之影響後）。

本公司分配盈餘時，必須依法令規定就當年度股東權益減項金額，分別自當年度稅後盈餘或前期未分配盈餘提列特別盈餘公積，嗣後股東權益減項數額有迴轉時，得就迴轉部分分配盈餘。

法定盈餘公積應提列至其餘額達股本總額為止。法定盈餘公積得用以彌補虧損。依據於一〇一年一月四日公布之公司法修訂條文，法定盈餘公積超過實收股本總額 25% 之部分除得撥充股本外，尚得以現金分配。

分配未分配盈餘時，除屬非中華民國境內居住者之股東外，其餘股東可獲配按股利分配日之稅額扣抵比率計算之股東可扣抵稅額。

本公司股東常會於一〇〇年六月九日及九十九年六月二十九日分別通過九十九及九十八年度虧損撥補案。

本公司股東常會於一〇〇年六月九日及九十九年六月二十九日分別通過九十九及九十八年度虧損撥補案。

本公司董事會於一〇一年三月二十九日決議一〇〇年度虧損撥補案。此項議案，尚待預定於一〇一年六月十八日召開之股東常會通過。

有關本公司董事會通過及股東會決議盈餘分派（虧損撥補）、員工紅利及董監酬勞資訊，請至台灣證券交易所之「公開資訊觀測站」查詢。

（四）員工認股權憑證

本公司於九十六年十二月二十七日發行 3,000 單位之員工認股權憑證，每單位得認購普通股 1,000 股。依本公司認股辦法規定認股權人自被授予認股權憑證屆滿二年後始得行使認股權。

發行之員工認股權憑證，存續期間為五年，截至一〇〇年十二月三十一日止流通在外尚未執行完畢資料如下：

認股權憑證發行日期	發行單位總數	流通在外單位總數	可認購股數	認股權人可開始行使認股權日期	認股價格(註)	履約方式
96.12.27	3,000	3,000	3,000	98.12.27	\$22.1	發行新股

註：係調整九十七年盈餘轉增資影響後之認股價格。

員工認股權之權利及憑證，除繼承外，不得轉讓。

各年度得行使之比例如下：

1. 發行滿二年後翌日起得行使 50% 之認股權利。
2. 發行滿三年後翌日起得行使 100% 之認股權利。

一〇〇及九十九年度員工認股權證之相關資訊如下：

員工認股權證	一〇〇年度		九十九年度	
	仟單位	加權平均行使價格(元)	仟單位	加權平均行使價格(元)
期初流通在外	3,000		3,000	
本期發行	-		-	
本期行使	-	\$ -	-	\$ -
本期沒收	-		-	
本期失效	-		-	
期末流通在外	<u>3,000</u>		<u>3,000</u>	
期末可行使之認股權	<u>3,000</u>		<u>3,000</u>	
給與之認股權加權平均公平價值		\$13.7144		\$13.7144

截至一〇〇年十二月三十一日止，流通在外及可行使之員工認股權證相關資訊如下：

行使價格之範圍(元)	流通在外單位(仟)	加權平均預期剩餘存續期限(年)	流通在外加權平均行使價格(元)	可行使單位(仟)	可行使之認股權加權平均行使價格(元)
\$ 22.1	3,000	1	\$ 22.1	3,000	\$ 22.1

一〇〇年度無依內含價值法應認列之酬勞成本。若採用公平價值法認列前述認股權酬勞成本，其相關之方法及假設，暨財務報表之擬制淨利與每股盈餘如下：

評 價 模 式	Black-Scholes 選擇權評價模式	一 〇 〇 年 度
假 設	給與日股價	27.3
	行使價格	22.1
	預期價格波動率	53.35%
	無風險利率	2.25%
	預期存續期間	5 年
	預期股利率	-

若本公司將給與日於九十六年十二月三十一日（含）以前之員工認股權依財務會計準則第三十九號公報規定衡量時，一〇〇年度擬制資訊如下：

	一 〇 〇 年 度
稅前淨損	\$240,902
純 損	217,592
稅後基本每股虧損（元）	2.09

(五) 庫藏股票

單位：仟股

收 回 原 因	年 初 股 數	本 年 度 增 加	本 年 度 減 少	年 底 股 數
<u>一〇〇年度</u>				
買進供轉讓予員工	<u>2,839</u>	<u>1,320</u>	<u>1,459</u>	<u>2,700</u>
<u>九十九年度</u>				
買進供轉讓予員工	<u>3,000</u>	<u>380</u>	<u>541</u>	<u>2,839</u>

為轉讓股份予員工，爰經董事會於九十九年十二月二十一日決議，計畫依證券交易法第二十八條之二規定，於九十九年十二月二十二日至一〇〇年二月二十一日間買回公司股份 2,000 仟股，並依「上市上櫃公司買回本公司股份辦法」第二條規定，訂定其買回股份區間價格為 10 元至 15 元。本公司於九十九年十二月二十二日至九十九年十二月三十一日間執行買回公司股份 380 仟股，一〇〇年一月一日至一〇〇年二月二十日間執行買回公司股份 620 仟股。

另一〇〇年三月二十一日經董事會決議，於一〇〇年三月二十四日至一〇〇年五月二十三日間執行買回公司股份 2,000 仟股，訂定其買回股份區間價格為 10 元至 15 元，本公司於該期間執行買回公司股份 700 仟股。

根據證券交易法規定，公司買回股份不得超過已發行股份總數百分之十，收回股份之總金額不得逾保留盈餘加發行股份溢價及已實現之資本公積；買回之股份，不得質押，且於未轉讓前不得享有股東權益。

十五、所得稅

(一) 帳載稅前（損失）利益按法定稅率 17% 計算之所得稅與當年度應負擔所得稅調節如下：

	<u>一 〇 〇 年 度</u>	<u>九 十 九 年 度</u>
稅前（損失）利益按法定稅率 計算之稅額	(\$ 39,905)	\$ 748
調節項目之所得稅影響數		
永久性差異	(726)	(876)
暫時性差異	24,101	3,901
其他	<u>16,530</u>	<u>-</u>
當年度應負擔所得稅	<u>\$ -</u>	<u>\$ 3,773</u>

一〇〇年及九十九年十二月三十一日應付所得稅係減除預付所得稅後之淨額。

(二) 所得稅（利益）費用構成項目如下：

	<u>一 〇 〇 年 度</u>	<u>九 十 九 年 度</u>
當年度應負擔所得稅	\$ -	\$ 3,773
暫時性差異	(24,101)	(3,930)
因稅法改變產生之變動影響數	-	(4,661)
以前年度所得稅調整	<u>1,840</u>	<u>7,069</u>
所得稅（利益）費用	<u>(\$ 22,261)</u>	<u>\$ 2,251</u>

立法院於九十九年四月通過「產業創新條例」，其中第十條規定公司得在投資於研究發展支出 15% 限度內，抵減當年度應納營利事業所得稅，並以不超過該公司當年度應納營利事業所得稅 30% 為

限，該規定之施行期間自九十九年一月一日起至一〇八年十二月三十一日止。

(三) 遞延所得稅資產（負債）之構成項目如下：

	一〇〇年 十二月三十一日	九十九年 十二月三十一日
遞延所得稅資產—流動		
呆帳費用超限	\$ 3,867	\$ 1,973
遞延收益	620	1,019
未實現兌換損失	103	1,323
未實現存貨跌價損失	<u>22</u>	<u>-</u>
淨遞延所得稅資產—流動（帳 列其他流動資產）	<u>\$ 4,612</u>	<u>\$ 4,315</u>
遞延所得稅負債—非流動		
虧損扣抵	\$ 15,654	\$ -
採權益法認列之國外投 資收益	(7,807)	(27,156)
減損損失	<u>4,816</u>	<u>361</u>
	12,663	(26,795)
減：備抵評價	<u>15,654</u>	<u>-</u>
淨遞延所得稅負債—非流動	<u>(\$ 2,991)</u>	<u>(\$ 26,795)</u>

所得稅抵減相關資訊如下：

法令依據	抵減項目	可抵減 餘額	本期抵減 金額	尚未抵減 餘額	最後抵減 年度
所得稅法	虧損扣抵	\$ 15,654	\$ -	\$ 15,654	一一〇年

(四) 兩稅合一相關資訊如下：

	一〇〇年 十二月三十一日	九十九年 十二月三十一日
股東可扣抵稅額帳戶餘額	<u>\$ 12,122</u>	<u>\$ 8,000</u>

截至一〇〇及九十九年底止，本公司並無累積盈餘可供分配，故無須揭露稅額扣抵比率。

(五) 截至一〇〇年十二月三十一日止，未分配盈餘並無屬於八十六及以前年度之未分配盈餘。

(六) 截至九十八年度之所得稅申報案件，業經稅捐稽徵機關核定，惟本公司針對九十八、九十七及九十六年度所得稅核定有關駐外人員之營業費用及研究與發展支出投資抵減遭剔除尚有不服，目前已分別進行複查及行政救濟程序，基於保守原則，本公司已估列相關所得稅費用。

十六、每股（虧損）盈餘

	金額（分子）		股數（分母） （仟股）	每股（虧損）盈餘 （元）	
	稅前	稅後		稅前	稅後
<u>一〇〇年度</u>					
基本每股虧損					
屬於普通股股東之					
本年度純損	<u>(\$ 234,731)</u>	<u>(\$ 212,470)</u>	104,007	<u>(\$ 2.26)</u>	<u>(\$ 2.04)</u>
<u>九十九年度</u>					
基本每股盈餘					
屬於普通股股東之					
本年度純益	<u>\$ 4,398</u>	<u>\$ 2,147</u>	101,324	<u>\$ 0.04</u>	<u>\$ 0.02</u>

本公司自九十七年一月一日起，採用（九六）基秘字第〇五二號函，將員工分紅及董監酬勞視為費用而非盈餘之分配。若企業得選擇以股票或現金發放員工分紅，則計算稀釋每股盈餘時，應假設員工分紅將採發放股票方式，並於該潛在普通股具有稀釋作用時計入加權平均流通在外股數，以計算稀釋每股盈餘。計算稀釋每股盈餘時，以該潛在普通股資產負債表日之收盤價，作為發行股數之判斷基礎。於次年度股東會決議員工分紅發放股數前計算稀釋每股盈餘時，亦繼續考量該等潛在普通股之稀釋作用。

本公司截至一〇〇年及九十九年十二月三十一日均為累積虧損，未估列員工紅利及董監酬勞費用，故前述因無償配股追溯調整，對一〇〇及九十九年度每股（虧損）盈餘並無影響。

十七、用人、折舊及攤銷費用

	一〇〇九年 度			九十九年 度		
	屬於營業 成本者	屬於營業 費用者	合 計	屬於營業 成本者	屬於營業 費用者	合 計
用人費用						
薪資費用	\$ 15,833	\$ 43,531	\$ 59,364	\$ -	\$ 18,488	\$ 18,488
保險費用	1,306	3,285	4,591	-	2,272	2,272
退休金費用	785	2,077	2,862	-	1,355	1,355
其他用人費用	<u>528</u>	<u>1,047</u>	<u>1,575</u>	-	<u>929</u>	<u>929</u>
	<u>\$ 18,452</u>	<u>\$ 49,940</u>	<u>\$ 68,392</u>	<u>\$ -</u>	<u>\$ 23,044</u>	<u>\$ 23,044</u>
折舊費用	\$ 1,407	\$ 1,534	\$ 2,941	\$ -	\$ 2,936	\$ 2,936
攤銷費用	-	2,541	2,541	-	3,530	3,530

十八、金融商品資訊之揭露

(一) 公平價值之資訊

	一〇〇年十二月三十一日		九十九年十二月三十一日	
	帳面價值	公平價值	帳面價值	公平價值
<u>非衍生性金融商品</u>				
<u>資 產</u>				
現 金	\$ 207,722	\$ 207,722	\$ 107,418	\$ 107,418
公平價值列入損益之金融資				
產—流動		2,717	3,072	3,072
應收票據及帳款	78,500	78,500	270,475	270,475
其他應收款	123,221	123,221	196,532	196,532
採權益法之長期股權投資	1,011,492		1,052,997	
以成本衡量之金融資產—非				
流動	141,035		168,554	
存出保證金	3,430	3,430	576	576
<u>負 債</u>				
短期借款	20,000	20,000	20,000	20,000
應付帳款	311,590	311,590	335,361	335,361
應付費用	26,524	26,524	12,880	12,880
其他應付款	15,854	15,854	7,803	7,803
長期借款（含一年內到期部 分）	75,832	75,833	45,834	45,834
<u>衍生性金融商品：無</u>				

(二) 估計金融商品公平價值所使用之方法及假設如下：

1. 短期金融商品以其在資產負債表上之帳面價值估計其公平價值，因為此類商品到期日甚近，其帳面價值應屬估計公平價值之合理基礎。此方法應用於現金、應收票據及帳款、其他應收款、短期借款、應付帳款、應付費用及其他應付款。

2. 公平價值變動列入損益之金融資產係採用活絡市場公開報價作為公平價值；以成本衡量之金融資產及採權益法之長期股權投資為非上市（櫃）公司者，其無活絡市場公開報價且實務上須以超過合理成本之金額方能取得可驗證公平價值，因此公平價值無法可靠衡量。
3. 存出保證金因無明確到期日，故以帳面金額為公平價值。
4. 長期借款以其預期現金流量之折現值估計公平價值。折現率則以本公司所能獲得類似條件（相近之到期日）之長期借款利率為準。由於本公司之長期借款係屬浮動利率之債務，故預期其折現率等於本公司之借款利率。

(三) 決定金融商品公平價值所使用之方法及假設中，並無同時包含以活絡市場之公開報價直接決定及以評價方法估計者。

(四) 一〇〇年及九十九年十二月三十一日具利率變動之公平價值風險之金融資產分別為 24,220 仟元及 0 仟元，金融負債皆為 20,000 仟元；具利率變動之現金流量風險之金融資產分別為 183,285 仟元及 107,120 仟元，金融負債分別為 75,832 仟元及 45,834 仟元。

(五) 財務風險資訊

1. 市場風險

本公司所持有金融商品之市場風險包括匯率風險、利率風險及價格風險。本公司所持有之外幣資產之公平價值，將受匯率風險影響；另本公司所持有公平價值變動列入損益之金融資產公平價值，將受價格風險影響；短期固定利率借款之公平價值將受利率風險之影響。

2. 信用風險

本公司所持有之金融商品受到交易對方或他方未履行合約之潛在影響，其影響包括本公司所從事金融商品之信用風險集中程度、組合要素、合約金額及其他應收款。本公司一〇〇年及九十九年十二月三十一日信用風險金額，係以資產負債表日公平價值為正數之合約為評估對象；本公司持有之各種金融商品最大暴險金額係與其帳面價值相同。惟因本公司之交易對象

均為信譽良好之金融機構且亦未從事衍生性金融商品交易，故經評估本公司之信用風險不重大。

3. 流動性風險

本公司之營運資金足以支應，故未有因無法籌措資金以履行合約義務之流動性風險。另本公司投資之以成本衡量之金融資產均無活絡市場，故預期具有流動性風險。

4. 利率變動之現金流量風險

本公司從事之短期借款係屬固定利率之債務，故預期無因市場利率變動而產生之現金流量風險。另本公司之長期借款，係屬浮動利率之債務，市場利率增加1%，將使本公司現金流出一年增加758仟元。

十九、關係人交易

與關係人間之重大交易，除另予說明者外，其交易價格、付款條件均與一般非關係人相當，列示如下：

(一) 關係人名稱及關係：

<u>關 係 人 名 稱</u>	<u>與 本 公 司 之 關 係</u>
開曼淳安電子有限公司（開曼淳安）	子公司
迅成控股有限公司（迅成公司）	子公司
Polytech Component Pte. Ltd.	子公司
United Technology System Pte. Ltd.（UTS）	子公司
東莞淳安電子公司（東莞淳安）	孫公司
Polytech Technology Co., Ltd.	孫公司
富易投資有限公司（富易公司）	孫公司
Bourbon Shun On Technologies Co., Ltd. （B.V.I.）	孫公司
嘉興博安科技有限公司（嘉興博安）	孫公司
嘉興淳祥電子科技有限公司（嘉興淳祥）	孫公司
詮立電子科技（東莞）有限公司（東莞詮立）	孫公司
深圳淳安電子有限公司（深圳淳安）	孫公司
東莞詮鼎電子科技有限公司（東莞詮鼎）	孫公司（已於九十九年七月二十九日清算完結）
SMARTCITY ENTERPRISES Ltd. （SMARTCITY）	實質關係人
GOLDSTAR TECHNOLOGY Ltd. （GOLDSTAR）	實質關係人

(二) 與關係人間之重大交易事項

	一 金	〇 額	〇 年 度	九 金	十 額	九 年 度	九 年 度
			%			%	%
1. 營業收入							
嘉興淳祥	\$	102,865	36	\$	362,360	49	
Polytech Component Pte. Ltd.		3,460	1		2,710	-	
SMARTCITY		-	-		5,541	1	
	\$	<u>106,325</u>	<u>37</u>	\$	<u>370,611</u>	<u>50</u>	

對嘉興淳祥之銷貨交易，主要係透過 GOLDSTAR 出售原料商
品供該公司生產製造使用。

	一 金	〇 額	〇 年 度	九 金	十 額	九 年 度	九 年 度
			%			%	%
2. 進 貨							
開曼淳安	\$	129,448	50	\$	143,801	24	
Polytech Technology Co., Ltd.		19,325	8		60,625	10	
嘉興淳祥		1,287	-		360	-	
SMARTCITY		-	-		6,966	1	
嘉興博安		-	-		3,826	1	
	\$	<u>150,060</u>	<u>58</u>	\$	<u>215,578</u>	<u>36</u>	

對開曼淳安及 Polytech Technology Co., Ltd.之進貨交易，主
要係委由大陸孫公司生產，完成後購回成品銷售。

3. 本公司代下列關係人採購原料及機器設備金額如下：

	一 金	〇 額	〇 年 度	九 金	十 額	九 年 度	九 年 度
			%			%	%
嘉興淳祥	\$	3,300	50	\$	12,491	100	
開曼淳安		3,300	50		-	-	
	\$	<u>6,600</u>	<u>100</u>	\$	<u>12,491</u>	<u>100</u>	

4. 應收帳款

一〇〇年十二月三十一日				
帳列	應收帳款轉列			
應收帳款	其他應收款	合	計	百分比
嘉興淳祥	\$ 132,060	\$ 105,775	\$ 26,285	34
其他	690	-	690	1
	<u>\$ 132,750</u>	<u>\$ 105,775</u>	<u>\$ 26,975</u>	<u>35</u>

九十九年十二月三十一日				
帳列	應收帳款轉列			
應收帳款	其他應收款	合	計	百分比
嘉興淳祥	\$ 295,451	\$ 170,463	\$ 124,988	46
其他	2,018	-	2,018	1
	<u>\$ 297,469</u>	<u>\$ 170,463</u>	<u>\$ 127,006</u>	<u>47</u>

本公司係透過 GOLDSTAR 向嘉興淳祥進行收款，對嘉興淳祥之收款期限以本公司出貨後 150 天收款為原則，並考量市場狀況酌予延長，較一般客戶之平均收款期限 60~90 天為長，其超過正常授信期間三個月以上之應收關係人帳款已依 93 基祕字第 167 號函之規定，轉列其他應收款。

5. 其他應收款

一〇〇年十二月三十一日				
帳列	應收帳款轉入	其他應收款		
其他應收款	其他應收款	合	計	百分比
嘉興淳祥	\$ -	\$ 105,775	\$ 105,775	86
嘉興博安	15,851	-	15,851	13
其他	165	-	165	-
	<u>\$ 16,016</u>	<u>\$ 105,775</u>	<u>\$ 121,791</u>	<u>99</u>

九十九年十二月三十一日				
帳列	應收帳款轉入	其他應收款		
其他應收款	其他應收款	合	計	百分比
嘉興淳祥	\$ 8,637	\$ 170,463	\$ 179,100	91
嘉興博安	15,851	-	15,851	8
其他	151	-	151	-
	<u>\$ 24,639</u>	<u>\$ 170,463</u>	<u>\$ 195,102</u>	<u>99</u>

	一〇〇年 十二月三十一日		九十九年 十二月三十一日	
	金	額 %	金	額 %
6. 其他流動資產—代付款				
嘉興淳祥	\$ 1,794	99	\$ 2,079	95
7. 應付帳款				
開曼淳安 Polytech Technology Co., Ltd.	\$ 258,945	83	\$ 237,739	71
其 他	27,383	9	24,062	7
	208	-	1,458	1
	<u>\$ 286,536</u>	<u>92</u>	<u>\$ 263,259</u>	<u>79</u>

對開曼淳安之應付帳款係定期與代開曼淳安採購支付之款項沖銷後，若有餘額則以支票或匯款方式支付。

	一〇〇年 十二月三十一日		九十九年 十二月三十一日	
	金	額 %	金	額 %
8. 其他應付款				
開曼淳安 Polytech Technology Co., Ltd.	\$ 7,793	49	\$ -	-
其 他	4,277	27	2,525	32
	36	-	-	-
	<u>\$ 12,106</u>	<u>76</u>	<u>\$ 2,525</u>	<u>32</u>

9. 董事、監察人及管理階層薪酬資訊：

	一〇〇年度	九十九年度
薪 資	\$ 15,574	\$ 9,266
獎 金	2,671	-
	<u>\$ 18,245</u>	<u>\$ 9,266</u>

二十、重大承諾事項及或有事項

截至一〇〇年十二月三十一日止，本公司對子公司開曼淳安電子有限公司及孫公司嘉興淳祥公司提供背書保證分別為 110,000 仟元及 148,400 仟元。

二一、外幣金融資產及負債之匯率資訊

具重大影響之外幣金融資產及負債資訊如下：

單位：各外幣／新台幣仟元

	一〇〇年十二月三十一日			九十九年十二月三十一日		
	外幣	匯率	新台幣	外幣	匯率	新台幣
<u>金融資產</u>						
<u>貨幣性項目</u>						
美金	\$ 10,308	30.275	\$ 312,077	\$ 17,127	29.13	\$ 498,906
日幣	8,884	0.3906	3,470	21,661	0.3582	7,759
港幣	719	3.897	2,803	651	3.748	2,442
<u>長期投資</u>						
美金	20,836	30.275	630,822	23,167	29.13	659,012
人民幣	78,445	4.7968	376,279	96,920	4.441	389,369
新幣	188	23.31	4,391	202	22.88	4,616
<u>金融負債</u>						
<u>貨幣性項目</u>						
美金	10,342	30.275	313,111	10,903	29.13	317,603
港幣	1,627	3.897	6,342	2,238	3.748	8,389
日幣	15,367	0.3906	6,002	20,911	0.3582	7,490

二二、附註揭露事項

(一) 重大交易事項相關資訊及(二)轉投資事業相關資訊

1. 資金貸與他人：附表一。
2. 為他人背書保證：附表二。
3. 期末持有有價證券情形：附表三。
4. 累積買進或賣出同一有價證券之金額達新台幣一億元或實收資本額 20% 以上：無。
5. 取得不動產之金額達新台幣一億元或實收資本額 20% 以上：無。
6. 處分不動產之金額達新台幣一億元或實收資本額 20% 以上：無。
7. 與關係人進、銷貨之金額達新台幣一億元或實收資本額 20% 以上：附表四。
8. 應收關係人款項達新台幣一億元或實收資本額 20% 以上：附表五。
9. 被投資公司名稱、所在地區....等相關資訊：附表六。
10. 從事衍生性商品交易：無。

(三) 大陸投資資訊

1. 大陸被投資公司名稱、主要營業項目、實收資本額、投資方式、資金匯出入情形、持股比例、投資損益、期末投資帳面價值、已匯回投資損益及赴大陸地區投資限額：附表七。
2. 與大陸被投資公司直接或間接經由第三地區所發生下列之重大交易事項，暨其價格、付款條件、未實現損益：
 - (1) 進貨金額及百分比與相關應付款項之期末餘額及百分比：附表四及附註十九。
 - (2) 銷貨金額及百分比與相關應收款項之期末餘額及百分比：附表四及附註十九。
 - (3) 財產交易金額及其所產生之損益數額：無。
 - (4) 票據背書保證或提供擔保品之期末餘額及其目的：無。
 - (5) 資金融通之最高餘額、期末餘額、利率區間及當年度利息總額：附表一。
 - (6) 其他對當年度損益或財務狀況有重大影響之交易事項，如勞務之提供或收受等：無。

二三、事先揭露採用國際財務報導準則相關事項

事先揭露採用國際財務報導準則相關事項請詳會計師查核之合併報表。

淳安電子股份有限公司及其轉投資公司

資金貸與他人

民國一〇〇年度

附表一

單位：新台幣／外幣仟元

編號	貸出資公司	貸與對象	往來科目	本期最高餘額	期末餘額	實際動支金額	利率區間	資金貸與性質	業務往來金額	有短期融通資金必要之原因	提列備抵呆帳金額	擔保品		對個別對象資金貸與限額	資金貸與限額
												名稱	價值		
0	本公司	嘉興淳祥電子科技有限公司	其他應收款	\$ 185,802	\$ 105,775	\$ 105,775	-	短期融通資金	\$ -	-	\$ -	-	-	本公司投資於該資金貸與公司之原始投資金額 USD 15,100 (\$ 457,153)	公司最近期財務報表淨值之40% \$ 484,094
1	開曼淳安電子股份有限公司	嘉興淳祥電子科技有限公司	其他應收款	USD 3,400	USD 3,400	USD 3,400	1.5%	短期融通資金	-	營運週轉	-	-	-	公司最近期財務報表淨值之40% USD 8,398	公司最近期財務報表淨值之40% USD 8,398
		Polytech Technology Co., Ltd.	其他應收款	USD 1,000	USD 400	USD 400	1.5%	短期融通資金	-	營運週轉	-	-	-	公司最近期財務報表淨值之40% USD 8,398	公司最近期財務報表淨值之40% USD 8,398
		嘉興博安科技有限公司	其他應收款	USD 300	USD -	USD -	-	短期融通資金	-	營運週轉	-	-	-	公司最近期財務報表淨值之40% USD 8,398	公司最近期財務報表淨值之40% USD 8,398
2	Polytech Technology Co., Ltd.	詮立電子科技(東莞)有限公司	其他應收款	USD 1,000	USD 400	USD 400	1.5%	短期融通資金	-	營運週轉	-	-	-	公司最近期財務報表淨值之40% USD 1,765	公司最近期財務報表淨值之40% USD 1,765
3	Bourbon Shun On Technologies Co., Ltd. (B.V.I.)	嘉興博安科技有限公司	其他應收款	USD 400	USD 400	USD 400	1.0%	短期融通資金	-	營運週轉	-	-	-	公司最近期財務報表淨值之40% USD 493	公司最近期財務報表淨值之40% USD 493

淳安電子股份有限公司及其轉投資公司

為他人背書保證

民國一〇〇年度

附表二

單位：新台幣仟元

編號	背書保證者公司名稱	被背書保證對象		對單一企業背書保證限額 (註一)	本期最高背書保證餘額	期末背書保證餘額	實際動支金額	以財產擔保之背書保證金額	累計背書保證金額佔最近期財務報表淨值之比率	背書保證最高限額 (註二)
		公司名稱	與本公司之關係							
0	本公司	開曼淳安電子有限公司	子公司	\$242,047	\$110,000	\$110,000	\$ -	\$ -	9.09%	\$484,094
		嘉興淳祥電子科技有限公司	孫公司	242,047	148,400	148,400	98,400	-	12.26%	484,094

註一：對單一企業背書保證之限額，以不超過本公司淨值之百分之二十為限。

註二：背書保證總額，以不超過本公司淨值之百分之四十為限。

淳安電子股份有限公司及其轉投資公司

期末持有有價證券情形

民國一〇〇年十二月三十一日

附表三

單位：新台幣／外幣仟元

持有之公司	有價證券種類及名稱	與有價證券發行人之關係	帳列科目	期末				備註
				股數 / 單位數 (仟股 / 仟單位)	帳面金額	持股比例(%)	市價或股權淨值	
本公司	基金 第一金不動產基金-A 類型	無	公平價值變動列入損益之金融資產-流動	500	\$ 2,717	-	\$ 2,717	註三
開曼淳安電子有限公司	股票 開曼淳安電子有限公司	子公司	採權益法之長期股權投資	3,020	619,764	100	635,615	註一
	迅成控股有限公司	子公司	採權益法之長期股權投資	15,555	376,279	100	424,303	註一
	Polytech Component Pte. Ltd.	子公司	採權益法之長期股權投資	50	11,058	50	11,058	註一
	United Technology System Pte. Ltd.	子公司	採權益法之長期股權投資	51	4,391	51	4,391	註一
	文麥股份有限公司	無	以成本衡量之金融資產-非流動	8,441	101,035	11	91,217	註二
	富鼎創投股份有限公司	無	以成本衡量之金融資產-非流動	4,000	40,000	3	39,123	註二
	股票 東莞淳安電子有限公司	孫公司	採權益法之長期股權投資	-	US\$ 5,551	100	US\$ 5,551	註一
	Polytech Technology Co., Ltd.	孫公司	採權益法之長期股權投資	6,300	US\$ 4,414	100	US\$ 4,414	註一
	Bourbon Shun On Technologies Co., Ltd. (B.V.I.)	孫公司	採權益法之長期股權投資	50	US\$ -	100	US\$ 1,232	註一
	深圳淳安電子有限公司	孫公司	採權益法之長期股權投資	-	US\$ 71	100	US\$ 71	註二
迅成控股有限公司	股票 富易投資有限公司	孫公司	採權益法之長期股權投資	15,100	US\$ 11,975	100	US\$ 11,975	註一
富易投資有限公司	股票 嘉興淳祥電子科技有限公司	孫公司	採權益法之長期股權投資	-	US\$ 11,975	100	US\$ 13,414	註一
Polytech Technology Co., Ltd.	股票 詮立電子科技(東莞)有限公司	孫公司	採權益法之長期股權投資	-	US\$ 1,884	100	US\$ 1,884	註一
Bourbon Shun On Technologies Co., Ltd. (B.V.I.)	股票 嘉興博安科技有限公司	孫公司	採權益法之長期股權投資	-	US\$ 832	100	US\$ 832	註一
Polytech Component Pte. Ltd.	股票 Keppel Co., Ltd.	無	備供出售金融資產-非流動	27	US\$ 193	-	US\$ 193	註三
東莞淳安電子有限公司	基金 華夏現金增利基金	無	公平價值列入損益之金融資產-流動	1,721	RMB 1,721	-	RMB 1,721	註三

註一：股權淨值係按經會計師查核之一〇〇年十二月三十一日財務報表帳面淨值計算。

註二：股權淨值係按未經會計師查核之一〇〇年十二月三十一日財務報表帳面淨值計算。

註三：市價係按一〇〇年十二月三十一日收盤價或基金淨資產價值計算。

淳安電子股份有限公司及其轉投資公司
與關係人進、銷貨之金額達新台幣一億元或實收資本額百分之二十以上
民國一〇〇年度

附表四

單位：新台幣／外幣仟元

進(銷)貨之公司	交易對象	關係	交易情形				交易條件與一般交易不同之情形及原因		應收(付)票據、帳款		備註
			進(銷)貨	金額	佔總進(銷)貨之比率	授信期間	單價	授信期間	餘額	佔總應收(付)票據及帳款之比率	
本公司	嘉興淳祥電子科技有限公司	孫公司	銷貨	(\$ 102,865)	(36%)	(註)	\$ -	-	\$ 26,285	34%	
	開曼淳安電子有限公司	子公司	進貨	129,448	50%	定期與應收款項互抵	-	-	(258,945)	83%	
開曼淳安電子公司	本公司	母公司	銷貨	(US\$ 4,420)	(99%)	定期與應付款項互抵	-	-	US\$ 8,581	98%	
嘉興淳祥電子科技有限公司	本公司	母公司	進貨	RMB\$ 22,883	12%	(註)	-	-	(RMB\$ 5,480)	(11%)	

註：出貨後 150 天內收款，並考量市場狀況酌予延長，較一般客戶之平均收款期限 60~90 天為長。

淳安電子股份有限公司及其轉投資公司
 應收關係人款項達新台幣一億元或實收資本額百分之二十以上
 民國一〇〇年十二月三十一日

附表五

單位：新台幣／外幣仟元

帳列應收款項之公司	交易對象	關係	應收關係人款項餘額	週轉率	逾期應收關係人款項		應收關係人款項 期後收回金額	提列備抵 呆帳金額
					金額	處理方式		
本公司	嘉興淳祥電子科技有限公司	子公司	\$ 132,060 (註一)	-	\$ -	註二	US\$ 1,204	\$ -
開曼淳安電子公司	本公司	母公司	US\$ 8,581	0.53	-	-	US\$ 550	-

註一：包括帳列應收帳款 26,285 仟元及其他應收款 105,775 仟元。

註二：依基金會解釋函令將超過一般正常授信期間三個月以上之應收帳款轉列其他應收款。

淳安電子股份有限公司及其轉投資公司
被投資公司名稱、所在地區…等相關資訊
民國一〇〇年度

附表六

單位：新台幣／外幣仟元

投資公司名稱	被投資公司名稱	所在地區	主要營業項目	原始投資金額		期末		持有	被投資公司	本期認列之	備註
				本期	期末	上期	期末				
本公司	開曼淳安電子有限公司	英屬開曼群島	各項投資業務及經營貿易、買賣電子加工產品業務。	US\$ 3,020	US\$ 3,020	3,020	100	\$ 619,764	(US\$ 2,363)	(\$ 69,448)	子公司
	迅成控股股份有限公司	西薩摩亞	各項轉投資業務	US\$ 15,555	US\$ 15,555	15,555	100	376,279	(US\$ 1,523)	(44,764)	子公司
	Polytech Component Pte. Ltd.	新加坡	經營貿易及買賣電子加工產品業務	US\$ 30	US\$ 30	50	50	11,058	US\$ 48	710	子公司
	United Technology System Pte. Ltd.	新加坡	經營貿易及買賣電子加工產品業務	US\$ 150	US\$ 150	51	51	4,391	(SGD 26)	(312)	子公司
開曼淳安電子公司	東莞淳安電子有限公司	大陸東莞	經營其他開關之產銷業務	US\$ 908	US\$ 908	-	100	US\$ 5,551	(RMB 53,397)	不適用	孫公司
	Polytech Technology Co., Ltd.	模里西斯	各項轉投資業務	HK\$ 16,218	HK\$ 13,837	6,300	100	US\$ 4,414	(US\$ 2,287)	不適用	孫公司
	Bourbon Shun On Technology Co., Ltd. (B.V.I)	英屬維京群島	各項轉投資業務	US\$ 3,500	US\$ 3,500	50	100	US\$ -	(US\$ 1,917)	不適用	孫公司
	深圳淳安電子有限公司	大陸深圳	經營其他開關之產銷業務	US\$ 80	US\$ -	-	100	US\$ 71	(RMB 60)	不適用	孫公司
Polytech Technology Co., Ltd.	詮立電子科技(東莞)有限公司	大陸東莞	經營硬質橡膠製品之相關業務	US\$ 1,794	US\$ 1,794	-	100	US\$ 1,884	(RMB 15,034)	不適用	孫公司
Bourbon Shun On Technologies Co., Ltd. (B.V.I)	嘉興博安科技有限公司	大陸嘉興	經營電氣絕緣用塑膠製品之相關業務。	US\$ 3,700	US\$ 3,700	-	100	US\$ 832	(RMB 12,705)	不適用	孫公司
迅成控股有限公司	富易投資有限公司	英屬開曼群島	各項轉投資業務	US\$ 15,100	US\$ 15,100	15,100	100	US\$ 11,975	(US\$ 1,523)	不適用	孫公司
富易投資有限公司	嘉興淳祥電子科技有限公司	大陸嘉興	印刷電路板(高密度除外)、其他開關，電壓未超過1,000伏特者之產銷業務	US\$ 15,100	US\$ 15,100	-	100	US\$ 11,975	(RMB 11,328)	不適用	孫公司

淳安電子股份有限公司及其轉投資公司

大陸投資資訊

民國一〇〇年度

附表七

單位：新台幣／外幣仟元

大陸被投資公司名稱	主要營業項目	實收資本額	投資方式	本期期初	本期匯出或收回		本期期末	本公司直接或間接投資之持股比例	本期認列投資(損)益	期末投資帳面價值	截至本期止已匯回投資收益
				自台灣匯出累積投資金額	匯出	匯入	自台灣匯出累積投資金額				
東莞淳安電子有限公司	經營其他開關之產銷業務。	RMB 24,380	透過第三地區投資設立公司再投資大陸公司	US\$ 908 (註三(一)) HK\$ 13,997 (註三(二))	HK\$ 2,221 (註三(二))	\$ -	US\$ 908 (註三(一)) HK\$ 16,218 (註三(二))	100%	(US\$ 8,264) (註一)	US\$ 5,551 (註一)	\$ -
嘉興淳祥電子科技有限公司	經營印刷電路板及其他開關之產銷業務。	RMB 111,115	同上	US\$ 15,100 (註三(一))	-	-	US\$ 15,100 (註三(一))	100%	(US\$ 1,523) (註一)	US\$ 11,975 (註一)	-
詮立電子科技(東莞)有限公司	經營硬質橡膠製品之相關業務。	RMB 29,339	同上	US\$ 1,794 (註三(二))	-	-	US\$ 1,794 (註三(二))	100%	(US\$ 2,327) (註一)	US\$ 1,884 (註一)	-
東莞詮鼎電子科技有限公司	經營硬質橡膠製品之相關業務。	-	同上	US\$ 1,044 (註三(二))	-	-	US\$ 1,044 (註三(二))	100%	-	-	-
嘉興博安科技有限公司	經營電氣絕緣用塑膠製品之相關業務。	RMB 32,975	同上	US\$ 3,700 (註三(二))	-	-	US\$ 3,700 (註三(二))	100%	(US\$ 1,966) (註一)	US\$ 832 (註一)	-
郡業電子科技(上海)有限公司	經營印刷電路板及其他開關之產銷業務。	-	同上	US\$ 277 (註三(二))	-	-	US\$ 277 (註三(二))	19%	-	-	US\$ 293
深圳淳安電子有限公司	經營其他開關之產銷業務。	RMB 507	同上	US\$ -	US\$ 80 (註三(二))	-	US\$ 80 (註三(二))	100%	(US\$ 9)	US\$ 71	-

本期期末累計自台灣匯出赴大陸地區投資金額	經濟部投資審會核准投資金額	依經濟部投資審會規定赴大陸地區投資限額(註二)
US\$ 16,008 (註三(一))	US\$ 16,008 (註三(一))	\$ 726,141
US\$ 6,895	US\$ 8,621	
HK\$ 16,218 (註三(二))	HK\$ 16,218 (註三(二))	

註一：係按經會計師查核之財務報表為認列基礎

註二：依據投審會「在大陸地區從事投資或技術合作審查原則」規定之限額之百分之六十。

註三：投資方式係包括以下二種：

(一)係透過本公司之子公司間接投資。

(二)係透過本公司之子公司開曼淳安電子有限公司之盈餘及設備、零配件投資。

會計師查核報告

淳安電子股份有限公司 公鑒：

淳安電子股份有限公司民國一〇一年及一〇〇年六月三十日之資產負債表，暨民國一〇一年及一〇〇年一月一日至六月三十日之損益表、股東權益變動表及現金流量表，業經本會計師查核竣事。上開財務報表之編製係管理階層之責任，本會計師之責任則為根據查核結果對上開財務報表表示意見。

除下段所述者外，本會計師係依照會計師查核簽證財務報表規則及一般公認審計準則規劃並執行查核工作，以合理確信財務報表有無重大不實表達。此項查核工作包括以抽查方式獲取財務報表所列金額及所揭露事項之查核證據、評估管理階層編製財務報表所採用之會計原則及所作之重大會計估計，暨評估財務報表整體之表達。本會計師相信此項查核工作可對所表示之意見提供合理之依據。

如財務報表附註八所述，淳安電子股份有限公司民國一〇一年及一〇〇年六月三十日採權益法之長期股權投資餘額分別為新台幣（以下同）700,841仟元及943,116仟元，以及民國一〇一及一〇〇年上半年度投資損益淨額分別為淨利益6,230仟元及淨損失43,281仟元，暨財務報表附註二二附註揭露事項所述轉投資事業之相關資訊，係依據被投資公司同期間未經會計師查核之財務報表認列與揭露。

依本會計師之意見，除上段所述該等被投資公司財務報表及轉投資事業之相關資訊倘經會計師查核，對於第一段所述財務報表可能有所調整之影響外，第一段所述財務報表在所有重大方面係依照證券發行人財務報告編製準則、商業會計法及商業會計處理準則中與財務會計準則相關之規定暨一般公

認會計原則編製，足以允當表達淳安電子股份有限公司民國一〇一年及一〇〇年六月三十日之財務狀況，暨民國一〇一年及一〇〇年一月一日至六月三十日之經營成果與現金流量。

淳安電子股份有限公司民國一〇一年上半年度財務報表重要會計科目明細表，主要係供補充分析之用，除第三段所述者外，亦經本會計師採用第二段所述之查核程序予以查核。據本會計師之意見，該等科目明細表在所有重大方面與第一段所述財務報表相關資訊一致。

淳安電子股份有限公司已編製民國一〇一及一〇〇年上半年度之合併財務報表，並經本會計師出具保留式核閱報告在案，備供參考。

勤業眾信聯合會計師事務所

會計師 林 文 欽

會計師 李 振 銘

財政部證券暨期貨管理委員會核准文號
台財證六字第 0920123784 號

財政部證券暨期貨管理委員會核准文號
台財證六字第 0920123784 號

中 華 民 國 一 〇 一 年 八 月 二 十 日

淳安電子股份有限公司
資 產 負 債 表
民國一〇一年及一〇〇年六月三十日

單位：除每股面額為新台幣
元外，係新台幣仟元

代 碼	資 產	一 〇 一 年 六 月 三 十 日		一 〇 〇 年 六 月 三 十 日		代 碼	負 債 及 股 東 權 益	一 〇 一 年 六 月 三 十 日		一 〇 〇 年 六 月 三 十 日	
		金	額 %	金	額 %			金	額 %	金	額 %
	流動資產						流動負債				
1100	現金 (附註四)	\$ 165,080	10	\$ 154,700	9	2100	短期借款 (附註十一)	\$ -	-	\$ 20,000	1
1310	公平價值變動列入損益之金融資產—流 動 (附註二及五)	2,916	-	3,138	-	2150	應付帳款 關係人 (附註十九)	266,006	17	252,139	14
1120	應收票據	193	-	117	-	2140	非關係人	50,640	3	47,991	3
	應收帳款 (附註二、六及十九)					2160	應付所得稅 (附註二及十五)	1,684	-	8,720	1
1150	關 係 人	13,110	1	75,338	4	2170	應付費用	25,449	2	14,507	1
1140	非關係人—淨額	52,024	3	69,958	4	2210	其他應付款 (附註十九)	13,999	1	21,559	1
1160	其他應收款 (附註六及十九)	77,731	5	191,334	11	2270	一年內到期之長期負債 (附註十二)	55,333	3	23,333	1
120X	存貨—淨額 (附註二及七)	12,537	1	9,920	1	2298	其 他	19,208	1	16,904	1
1298	其他 (附註二、十五及十九)	17,820	1	36,424	2	21XX	流動負債合計	432,319	27	405,153	23
11XX	流動資產合計	341,411	21	540,929	31		長期負債				
	長期投資 (附註二)					2420	長期借款 (附註十二)	60,333	4	34,167	2
1421	採權益法之長期股權投資 (附註八)	987,628	61	992,448	56		其他負債				
1480	以成本衡量之金融資產—非流動 (附註 九)	141,035	9	168,554	10	2810	應計退休金負債 (附註二及十三)	1,107	-	859	-
14XX	長期投資合計	1,128,663	70	1,161,002	66	2860	遞延所得稅負債—淨額 (附註二及十 五)	1,447	-	16,630	1
	固定資產 (附註二及十)					2881	遞延收益 (附註二)	23,293	1	27,237	1
	成 本					28XX	其他負債合計	25,847	1	44,726	2
1501	土 地	26,489	2	26,489	1		負債合計	518,499	32	484,046	27
1521	房屋及建築	16,005	1	16,005	1		股東權益 (附註二及十四)				
1531	機器設備	69,659	4	2,915	-	3110	股本—每股面額 10 元，額定：150,000 仟 股；發行：一〇一年 104,880 仟股，一 〇〇年 107,339 仟股	1,048,805	64	1,073,395	61
1551	運輸設備	4,716	-	4,716	-	3210	資本公積	123,574	8	348,693	20
1561	生財器具	13,631	1	5,734	-	33XX	累積虧損	(54,527)	(3)	(69,802)	(4)
1631	租賃改良	28,500	2	-	-		股東權益其他項目				
1681	其他設備	10,026	1	9,775	1	3420	累積換算調整數	39,875	2	(17,120)	(1)
15X1		169,026	11	65,634	3	3450	金融商品未實現利益	2,981	-	2,357	-
15X9	減：累計折舊	29,192	2	21,373	1	3480	庫藏股票	(53,556)	(3)	(57,037)	(3)
		139,834	9	44,261	2	34XX	股東權益其他項目合計	(10,700)	(1)	(71,800)	(4)
1670	未完工程及預付設備款	8,380	-	11,968	1	3XXX	股東權益合計	1,107,152	68	1,280,486	73
15XX	固定資產淨額	148,214	9	56,229	3						
	無形資產—淨額 (附註二)										
1750	電腦軟體成本	1,190	-	1,640	-						
1770	遞延退休金成本 (附註十三)	432	-	234	-						
17XX	無形資產合計	1,622	-	1,874	-						
	其他資產										
1820	存出保證金	4,617	-	3,374	-						
1880	什項資產	1,124	-	1,124	-						
18XX	其他資產合計	5,741	-	4,498	-						
1XXX	資 產 總 計	\$ 1,625,651	100	\$ 1,764,532	100		負債及股東權益總計	\$ 1,625,651	100	\$ 1,764,532	100

後附之附註係本財務報表之一部分。

(參閱勤業眾信聯合會計師事務所民國一〇一年八月二十日會計師查核報告)

董事長：張榮德

經理人：張榮德

會計主管：邵耿郎

淳安電子股份有限公司

損 益 表

民國一〇一年及一〇〇年一月一日至六月三十日

單位：除每股盈餘為新台幣
元外，係新台幣仟元

代碼		一〇一年上半年度		一〇〇年上半年度	
		金 額	%	金 額	%
4000	營業收入—淨額（附註二及十九）	\$ 146,022	100	\$ 174,169	100
5000	營業成本（附註七、十七及十九）	<u>148,387</u>	<u>101</u>	<u>157,070</u>	<u>90</u>
5910	營業毛（損）利	(2,365)	(1)	17,099	10
5920	已實現銷貨毛利	<u>1,427</u>	<u>1</u>	<u>944</u>	<u>1</u>
	已實現營業毛（損）利	(<u>938</u>)	-	<u>18,043</u>	<u>11</u>
	營業費用（附註十七）				
6200	銷管費用	32,422	22	32,361	19
6300	研究發展費用	<u>15,465</u>	<u>11</u>	<u>2,472</u>	<u>1</u>
6000	營業費用合計	<u>47,887</u>	<u>33</u>	<u>34,833</u>	<u>20</u>
6900	營業淨損	(<u>48,825</u>)	(<u>33</u>)	(<u>16,790</u>)	(<u>9</u>)
	營業外收入及利益				
7122	股利收入（附註二）	1,400	1	1,360	1
7110	利息收入	206	-	36	-
7310	金融資產評價利益—淨額（附註二）	199	-	66	-
7480	其 他	<u>215</u>	-	<u>607</u>	-
7100	營業外收入及利益合計	<u>2,020</u>	<u>1</u>	<u>2,069</u>	<u>1</u>
	營業外費用及損失				
7521	權益法認列之投資損失—淨額（附註二及八）	9,066	6	60,441	35
7510	利息費用	973	1	545	-

（接次頁）

(承前頁)

代碼		一〇一年上半年度		一〇〇年上半年度					
		金	額 %	金	額 %				
7560	兌換損失—淨額(附註二)	\$	811 -	\$	1,223 1				
7880	其他		<u>240 -</u>		<u>30 -</u>				
7500	營業外費用及損失合計		<u>11,090 7</u>		<u>62,239 36</u>				
7900	稅前淨損	(57,895) (39)	(76,960) (44)				
8110	所得稅利益(附註二及十五)		<u>3,368 2</u>		<u>7,158 4</u>				
9600	本期純損	(\$	<u>54,527) (37)</u>	(\$	<u>69,802) (40)</u>				
代碼		稅	前	稅	前	稅	後		
	每股虧損(附註十六)								
9750	基本每股虧損	(\$	<u>0.58)</u>	(\$	<u>0.55)</u>	(\$	<u>0.74)</u>	(\$	<u>0.67)</u>

後附之附註係本財務報表之一部分。

(參閱勤業眾信聯合會計師事務所民國一〇一年八月二十日會計師查核報告)

董事長：張榮德

經理人：張榮德

會計主管：邵耿郎

淳安電子股份有限公司

股東權益變動表

民國一〇一年及一〇〇年一月一日至六月三十日

單位：除每股資訊為新台幣
元外，係新台幣仟元

	股	本	資	本	公	積	累	積	金	庫	股	積
	數 (仟 股)	金	額	票 發 行 溢 價	庫 藏 股 交 易	合 計						
一〇一年一月一日餘額	105,880	\$ 1,058,805	\$ 343,951	\$ -	\$ 343,951	(\$ 219,151)	\$ 54,984	\$ 2,670	(\$ 31,024)	\$ 1,210,235		
一〇〇年度虧損之彌補	-	-	(219,151)	-	(219,151)	219,151	-	-	-	-	-	-
彌補虧損後餘額	105,880	1,058,805	124,800	-	124,800	-	54,984	2,670	(31,024)	1,210,235		
庫藏股票買回-4,000 仟股	-	-	-	-	-	-	-	-	(33,758)	(33,758)		
庫藏股票註銷-1,000 仟股	(1,000)	(10,000)	(3,248)	2,022	(1,226)	-	-	-	11,226	-		
採權益法認列被投資公司股東權益項目變動	-	-	-	-	-	-	-	311	-	311		
一〇一年上半年度純損	-	-	-	-	-	(54,527)	-	-	-	(54,527)		
外幣長期投資換算調整數	-	-	-	-	-	-	(15,109)	-	-	(15,109)		
一〇一年六月三十日餘額	104,880	\$ 1,048,805	\$ 121,552	\$ 2,022	\$ 123,574	(\$ 54,527)	\$ 39,875	\$ 2,981	(\$ 53,556)	\$ 1,107,152		
一〇〇年一月一日餘額	107,339	\$ 1,073,395	\$ 359,704	\$ -	\$ 359,704	(\$ 11,011)	(\$ 16,899)	\$ 2,244	(\$ 42,162)	\$ 1,365,271		
九十九年度虧損之彌補	-	-	(11,011)	-	(11,011)	11,011	-	-	-	-		
彌補虧損後餘額	107,339	1,073,395	348,693	-	348,693	-	(16,899)	2,244	(42,162)	1,365,271		
庫藏股票買回-1,320 仟股	-	-	-	-	-	-	-	-	(14,875)	(14,875)		
採權益法認列被投資公司股東權益項目變動	-	-	-	-	-	-	-	113	-	113		
一〇〇年上半年度純損	-	-	-	-	-	(69,802)	-	-	-	(69,802)		
外幣長期投資換算調整數	-	-	-	-	-	-	(221)	-	-	(221)		
一〇〇年六月三十日餘額	107,339	\$ 1,073,395	\$ 348,693	\$ -	\$ 348,693	(\$ 69,802)	(\$ 17,120)	\$ 2,357	(\$ 57,037)	\$ 1,280,486		

後附之附註係本財務報表之一部分。

(參閱勤業眾信聯合會計師事務所民國一〇一年八月二十日會計師查核報告)

董事長：張榮德

經理人：張榮德

會計主管：邵耿郎

淳安電子股份有限公司

現金流量表

民國一〇一年及一〇〇年一月一日至六月三十日

單位：新台幣仟元

	一〇一年 上半年度	一〇〇年 上半年度
營業活動之現金流量		
純損	(\$ 54,527)	(\$ 69,802)
調整項目		
權益法認列之投資損失—淨額	9,066	60,441
折舊及攤提	6,461	2,487
已實現銷貨毛利	(1,427)	(944)
遞延所得稅	(1,212)	(8,997)
存貨跌價及呆滯損失	1,203	-
(迴轉) 提列呆帳損失	(25)	12
營業資產及負債之淨變動		
交易目的之金融資產	(199)	(66)
應收票據	164	247
應收帳款	13,034	124,803
其他應收款	45,490	5,198
存貨	(10,374)	(1,472)
其他流動資產	(5,185)	(27,722)
應付票據及帳款	5,056	(35,231)
應付所得稅	(7,019)	(1,206)
應付費用	(1,075)	1,627
其他應付款	(1,855)	13,756
其他流動負債	1,692	3,164
應計退休金負債	46	12
遞延收益	96	1,213
營業活動之淨現金流(出)入	<u>(590)</u>	<u>67,520</u>
投資活動之現金流量		
購置固定資產	(26,537)	(13,853)
存出保證金增加	(1,187)	(2,798)
購置無形資產	<u>(404)</u>	<u>(378)</u>
投資活動之淨現金流出	<u>(28,128)</u>	<u>(17,029)</u>

(接次頁)

(承前頁)

	一〇一年 上半年度	一〇〇年 上半年度
融資活動之現金流量		
舉借長期借款	\$ 60,000	\$ 20,000
買回庫藏股	(33,758)	(14,875)
償還長期借款	(20,166)	(8,334)
短期借款減少	(20,000)	-
融資活動之淨現金流出	(13,924)	(3,209)
本期現金淨(減少)增加數	(42,642)	47,282
期初現金餘額	<u>207,722</u>	<u>107,418</u>
期末現金餘額	<u>\$ 165,080</u>	<u>\$ 154,700</u>
現金流量資訊之補充揭露		
支付所得稅	<u>\$ 4,879</u>	<u>\$ 3,045</u>
支付利息	<u>\$ 939</u>	<u>\$ 491</u>
不影響現金流量之投資及融資活動		
一年內到期之長期負債	<u>\$ 55,333</u>	<u>\$ 23,333</u>

後附之附註係本財務報表之一部分。

(參閱勤業眾信聯合會計師事務所民國一〇一年八月二十日會計師查核報告)

董事長：張榮德

經理人：張榮德

會計主管：邵耿郎

淳安電子股份有限公司

財務報表附註

民國一〇一及一〇〇年上半年度

(除另予註明者外，金額係以新台幣仟元為單位)

一、公司沿革及營業

本公司於八十五年一月成立，股票自九十二年十一月十八日起在財團法人中華民國證券櫃檯買賣中心買賣，嗣後並於九十七年一月二十一日改在台灣證券交易所上市買賣。主要從事薄膜按鍵開關製造之加工買賣。

一〇一及一〇〇年六月三十日員工人數分別為 145 人及 72 人。

二、重要會計政策之彙總說明

本財務報表係依照證券發行人財務報告編製準則、商業會計法、商業會計處理準則及一般公認會計原則編製。重要會計政策彙總說明如下：

(一) 外幣交易及外幣財務報表之換算

非衍生性商品之外幣交易所產生之各項外幣資產、負債、收入或費用，按交易日之即期匯率折算新台幣金額入帳。外幣資產及負債實際收付結清時所產生之兌換差額，作為當期損益。

資產負債表日之外幣貨幣性資產或負債，按該日即期匯率予以調整，兌換差額列為當期損益。

資產負債表日之外幣非貨幣性資產或負債，依公平價值衡量者，按該日即期匯率調整，所產生之兌換差額，屬公平價值變動認列為股東權益調整項目者，列為股東權益調整項目；屬公平價值變動認列為當期損益者，列為當期損益。以成本衡量者，則按交易日之歷史匯率衡量。

外幣長期投資採權益法評價者，以被投資公司之外幣財務報表換算後所得之股東權益做為依據，兌換差額列入累積換算調整數，作為股東權益之調整項目。

前述即期匯率係以主要往來銀行之中價為評價基礎。

(二) 會計估計

依照前述準則、法令及原則編製財務報表時，本公司對於備抵呆帳、存貨跌價損失、固定資產折舊、所得稅、無形資產攤銷、退休金以及資產減損評估等之提列，必須使用合理之估計金額，因估計涉及判斷，實際結果可能有所差異。

(三) 資產與負債區分流動與非流動之標準

流動資產包括現金，以及主要為交易目的而持有之資產或預期於資產負債表日後一年內變現或耗用之資產；固定資產、無形資產及其他不屬於流動資產者為非流動資產。流動負債包括主要為交易目的而發生之負債，以及須於資產負債表日後一年內清償之負債，負債不屬於流動負債者為非流動負債。

(四) 公平價值變動列入損益之金融資產

係交易目的之金融資產。原始認列時，係以公平價值衡量，交易成本列為當期費用，續後評價時，以公平價值衡量且公平價值變動認列為當期損益。投資後所收到之現金股利（含投資年度收到者）列為當期收益。金融商品除列時，出售所得價款或支付金額與帳面價值之差額，計入當期損益。依慣例交易購買或出售金融資產時，採用交易日會計處理。

公平價值之基礎：開放型基金受益憑證係資產負債表日之淨資產價值。

(五) 以成本衡量之金融資產

無法可靠衡量公平價值之權益商品投資，包括未上市（櫃）股票及興櫃股票等，以原始認列之成本衡量。現金股利於除息日認列收益，但依據投資前淨利宣告之部分，係自投資成本減除。股票股利不列為投資收益，僅註記股數增加，並按增加後之總股數重新計算每股成本。若有減損之客觀證據，則認列減損損失，此減損金額不予迴轉。

(六) 應收帳款之減損評估

本公司對於應收帳款係於每一資產負債表日評估其減損跡象，當有客觀證據顯示，因應收帳款原始認列後發生之單一或多項事件，致使應收帳款之估計未來現金流量受影響者，該應收帳款則視為已減損。

針對某些應收款項經個別評估未有減損後，另再以組合基礎來評估減損。應收帳款組合之客觀減損證據可能包含本公司過去收款經驗、該組合之延遲付款增加情況，以及與應收帳款違約有關之可觀察全國性或區域性經濟情勢變化。認列之減損損失金額係為該資產之帳面金額與預期未來現金流量（已反映擔保品或保證之影響）以該應收帳款原始有效利率折現值之間的差額。

(七) 資產減損

倘資產（主要為固定資產、無形資產及採權益法之長期股權投資等）以其相關可回收金額衡量帳面價值有重大減損時，就其減損部分認列損失；對僅具重大影響力而未具控制能力之長期股權投資，係以個別投資帳面價值為基礎，予以評估；對具控制能力之長期股權投資，係以合併財務報表整體考量現金產生單位，予以評估。嗣後若該項資產可回收金額增加時，將減損損失之迴轉認列為當期利益，惟其於減損損失迴轉後之帳面價值，不得超過該項資產在未認列減損損失之情況下，減除應提列折舊或攤銷後之帳面價值。

(八) 存 貨

存貨包括原料、半成品、在製品及製成品。存貨係以成本與淨變現價值孰低計價，比較成本與淨變現價值時除同類別存貨外係以個別項目為基礎。淨變現價值係指在正常情況下之估計售價減除至完工尚需投入之成本及銷售費用後之餘額。存貨成本之計算採用加權平均法。

(九) 採權益法之長期股權投資

本公司對被投資公司持有表決權股份達百分之二十以上或具有重大影響力者，採用權益法評價。

取得股權或首次採用權益法時，先將投資成本予以分析處理，投資成本超過可辨認淨資產公平價值部分列為商譽，商譽不予攤銷。若可辨認淨資產公平價值超過投資成本，則其差額就各非流動資產（非採權益法評價之金融資產、待處分資產、遞延所得稅資產及預付退休金或其他退休給付除外）公平價值等比例減少之，仍有差額時列為非常損益。

本公司與採權益法被投資公司順流交易所產生之利益，按持股比例予以消除；惟如本公司對該被投資公司有控制能力，則予全部消除。本公司與採權益法被投資公司逆流交易所產生之利益，按持股比例予以消除。

(十) 固定資產

係按成本減累積折舊評價。重大改良及更新作為資本支出，列入固定資產；修理及維護支出則作為當期費用。折舊係按直線法依下列耐用年限提列：房屋及建築，五十年；機器設備，三至八年；運輸設備，五年；生財器具，三年；其他設備，一至五年；租賃資產，五至六年。

固定資產報廢或出售時，其成本及相關之累計折舊均自帳上予以減除，因而產生之損益則列為當期營業外損益。

(十一) 無形資產

係電腦軟體成本，按一至三年平均攤銷。

(十二) 退休金

屬確定給付退休辦法之退休金係按精算結果認列；屬確定提撥退休辦法之退休金，係於員工提供服務之期間，將應提撥之退休基金數額認列為當期費用。

(十三) 遞延收益

與採權益法評價之被投資公司間交易所產生之損益，於交易年度尚未實現者予以遞延，俟實現年度再予認列。交易損益如屬因折舊或攤銷性資產所產生者，則依其效益年限逐年認列。

(十四) 所得稅

係作跨期間之所得稅分攤，即將可減除暫時性差異之所得稅影響數認列為遞延所得稅資產，並評估其可實現性，認列相關備抵評價金額；而應課稅暫時性差異之所得稅影響數則認列為遞延所得稅負債。遞延所得稅資產或負債依其相關資產或負債之分類劃分為流動或非流動項目，無相關之資產或負債者，依預期迴轉期間之長短劃分為流動或非流動項目。

因購置設備或技術、研究發展及人才培訓所產生之所得稅抵減，採當期認列法處理。

以前年度應付所得稅之調整，包含於當期所得稅中。

依所得稅法規定計算之未分配盈餘加徵百分之十之所得稅，於股東會決議年度認列為費用。

(十五) 庫藏股票

買回已發行股票作為庫藏股票時，將所支付之成本借記「庫藏股票」科目，列為股東權益之減項。處分庫藏股票時，若處分價格高於帳面價值，其差額應貸記「資本公積—庫藏股票交易」科目；若處分價格低於帳面價值，其差額應沖抵同種類庫藏股票之交易所產生之資本公積；如有不足，則借記保留盈餘。

(十六) 收入之認列

銷貨收入係於產品所有權及顯著風險移轉予客戶時認列，因其獲利過程大部分已完成，且已實現或可實現。

銷貨收入係按與買方所協議交易對價（考量商業折扣及數量折扣後）之公平價值衡量；惟銷貨收入之對價為一年期以內之應收款時，其公平價值與到期值差異不大且交易量頻繁，則不按設算利率計算公平價值。

(十七) 員工認股權

發行酬勞性員工認股權，其給與日於九十七年一月一日（含）以後者，係依照財務會計準則公報第三十九號「股份基礎給付之會計處理準則」處理。按預期既得認股權之最佳估計數量及給與日公平價值計算之認股權價值，於既得期間以直線法認列為當期費用，

並同時調整資本公積—員工認股權。後續資訊顯示預期既得之認股權數量與估計不同時，則修正原估計數。

發行酬勞性員工認股權憑證，其給與日於九十三年一月一日至九十六年十二月三十一日間者，係適用財團法人中華民國會計研究發展基金會解釋函相關規定，本公司選擇採用內含價值法處理，酬勞成本於符合認股權計畫所規定之員工服務年限內逐期認列為費用。

三、會計變動之理由及其影響

金融商品之會計處理

本公司自一〇〇年一月一日起採用新修訂之財務會計準則公報第三十四號「金融商品之會計處理準則」。主要之修訂包括(一)將應收租賃款之減損納入公報適用範圍；(二)修訂保險相關合約之會計準則適用規範；(三)將原始產生之放款及應收款納入公報適用範圍；(四)增訂以攤銷後成本衡量之金融資產於債務困難修改條款時之減損規範；及(五)債務條款修改時債務人之會計處理。此項會計變動，對一〇〇年上半年度淨損及稅後基本每股虧損並無重大影響。

四、現金

	一〇〇一年 六月三十日	一〇〇〇年 六月三十日
活期存款	\$135,032	\$154,475
定期存款	29,880	-
庫存現金	168	225
	<u>\$165,080</u>	<u>\$154,700</u>

五、公平價值變動列入損益之金融資產

	一〇〇一年 六月三十日	一〇〇〇年 六月三十日
<u>交易目的之金融資產</u>		
<u>受益憑證</u>		
開放型基金	\$ 2,916	\$ 3,138

六、應收帳款

	一〇一年 六月三十日	一〇〇年 六月三十日
應收帳款－關係人	\$ 51,691	\$244,176
減：轉列其他應收款(附註十九)	<u>38,581</u>	<u>168,838</u>
	13,110	75,338
應收帳款－非關係人	61,199	70,594
減：備抵呆帳	<u>9,175</u>	<u>636</u>
淨 額	<u>52,024</u>	<u>69,958</u>
	<u>\$ 65,134</u>	<u>\$145,296</u>

七、存貨－淨額

	一〇一年 六月三十日	一〇〇年 六月三十日
原 料	\$ 9,462	\$ 9,899
半 成 品	1,613	-
在 製 品	985	-
製 成 品	<u>477</u>	<u>21</u>
	<u>\$ 12,537</u>	<u>\$ 9,920</u>

一〇一年六月三十日之備抵存貨跌價損失為 1,334 仟元。

一〇一及一〇〇年上半年度與存貨相關之銷貨成本分別為 148,387 仟元及 157,070 仟元。

一〇一年上半年度之銷貨成本包括存貨淨變現價值跌價損失 1,203 仟元。

八、採權益法之長期股權投資

	一〇一年六月三十日		一〇〇年六月三十日	
	金 額	股權 %	金 額	股權 %
開曼淳安電子有限公司	\$ 583,095	100	\$ 633,989	100
迅成控股有限公司	387,974	100	341,919	100
Polytech Component Pte. Ltd.	12,207	50	11,564	50
United Technology System Pte. Ltd.	<u>4,352</u>	51	<u>4,976</u>	51
	<u>\$ 987,628</u>		<u>\$ 992,448</u>	

於九十年八月經投審會核准，由開曼淳安電子有限公司間接取得東莞淳安電子有限公司 100% 股權。東莞淳安電子有限公司從事其他開關之產銷業務。本公司於一〇〇年一月為擴增生產規模，透過開曼淳安電子有限公司對東莞淳安電子有限公司增資港幣 2,221 仟元。

於九十一年十一月經投審會核准，投資設立西薩摩亞迅成控股有限公司，再轉投資英屬開曼群島富易投資有限公司間接投資大陸嘉興淳祥電子科技有限公司，主要從事經營印刷電路板及其他開關等之產銷業務。

於九十四至九十六年間經投審會核准，由開曼淳安電子有限公司分次投資模里西斯 Polytech Technology Co., Ltd.，再轉投資大陸詮立電子科技（東莞）有限公司，主要從事經營硬質橡膠製品之相關產銷業務。

於九十五年十二月及九十六年三月經投審會核准，由開曼淳安電子有限公司投資英屬維京群島 Bourbon Shun On Technology Co., Ltd.，再轉投資大陸嘉興博安科技有限公司，主要從事經營電器絕緣用塑膠製品之相關產銷業務。

一〇一及一〇〇年上半年度採權益法之長期股權投資及其投資（損）益，除開曼淳安電子有限公司外，係依據被投資公司未經會計師查核之同期間財務報表認列，其明細如下：

被 投 資 公 司	一〇一年上半年度	一〇〇年上半年度
開曼淳安電子有限公司	(\$ 27,771)	(\$ 15,392)
迅成控股有限公司	17,843	(47,271)
Polytech Component Pte. Ltd.	940	1,966
United Technology System Pte. Ltd.	(78)	256
	<u>(\$ 9,066)</u>	<u>(\$ 60,441)</u>

對開曼淳安電子有限公司之長期股權投資及其相關之投資損失，係依被投資公司同期間經會計師查核之財務報表計算，惟一〇一及一〇〇年上半年度因部分被投資公司財務報表未經查核，經會計師出具保留意見之查核報告。一〇一年及一〇〇年六月三十日前述未經查核之長期股權投資加計本公司其餘未經會計師查核之長期股權投資餘額

分別為 700,841 仟元及 943,116 仟元，其一〇一及一〇〇年上半年度分別認列投資利益 6,230 仟元及投資損失 43,281 仟元。上述所有子公司財務報表均已編入一〇一及一〇〇年上半年度合併財務報表。

九、以成本衡量之金融資產－非流動

	一〇一 年 六月三十日	一〇〇 年 六月三十日
國內非上市(櫃)普通股		
文麥股份有限公司	\$101,035	\$128,554
富鼎創投股份有限公司	<u>40,000</u>	<u>40,000</u>
	<u>\$141,035</u>	<u>\$168,554</u>

本公司所持有之上述股票投資，因無活絡市場公開報價且其公平價值無法可靠衡量，故以成本衡量。

本公司經評估投資文麥股份有限公司之資產價值確已減損，且回復希望甚小，故於一〇〇年度提列減損損失 27,519 仟元。

十、固定資產－累積折舊

	一〇一 年 六月三十日	一〇〇 年 六月三十日
房屋及建築	\$ 3,263	\$ 2,949
機器設備	5,141	2,800
運輸設備	2,587	2,013
生財器具	5,690	3,882
租賃改良物	2,727	-
其他設備	<u>9,784</u>	<u>9,729</u>
	<u>\$ 29,192</u>	<u>\$ 21,373</u>

十一、短期借款

<u>借 款 性 質</u>	<u>年 率 (%)</u>	<u>最 後 到 期 日</u>	<u>金 額</u>
<u>一〇〇年六月三十日</u>			
信用借款	1.32	100.8.17	<u>\$ 20,000</u>

十二、長期借款

	一〇一年 六月三十日	一〇〇年 六月三十日
第一銀行		
中期營運週轉借款，借款額度 60,000 仟元，利率：第一銀 行一年期定儲利率加 0.48%，自一〇一年七月十 日起，每季為一期分十二期 攤還	\$ 30,000	\$ -
第一銀行		
中期營運週轉借款，借款額度 60,000 仟元，利率：第一銀 行一年期定儲利率加 0.48%，自一〇一年五月六 日起，每季為一期分十二期 攤還	27,500	-
中信銀行		
中期營運週轉借款，借款額度 50,000 仟元，利率：中信銀 行企業換利指數利率（季） 加 0.81%，自一〇一年三月 二日起，每季為一期分十期 攤還	24,000	-
兆豐銀行		
中期營運週轉借款，借款額度 50,000 仟元，利率：兆豐銀 行一年期定儲利率加 0.34%，自九十九年十一月 三十日起，每季為一期分十 二期攤還	20,833	37,500
永豐銀行		
中期營運週轉借款，借款額度 17,000 仟元，利率：永豐銀 行一年期定儲利率加 0.51%，自一〇〇年八月十 七日起，每季為一期分十二 期攤還	13,333	-

(接次頁)

(承前頁)

	一〇一年 六月三十日	一〇〇年 六月三十日
永豐銀行		
中期營運週轉借款，借款額度 30,000 仟元，利率：永豐銀 行一年期定儲利率加 0.5%，自一〇〇年八月十七 日起，每季為一期分十二期 攤還	\$ - 115,666	\$ 20,000 57,500
減：一年內到期部分	(55,333)	(23,333)
	<u>\$ 60,333</u>	<u>\$ 34,167</u>

十三、退休金

適用「勞工退休金條例」之退休金制度，係屬確定提撥退休辦法，依員工每月薪資百分之六提撥至勞工保險局個人退休金專戶。一〇一及一〇〇年上半年度認列之退休金成本分別為 2,345 仟元及 860 仟元。

適用「勞動基準法」之退休金制度，係屬確定給付退休辦法，員工退休金之支付，係根據服務年資及其退休日前六個月之經常性薪資計算。每月按員工薪資總額百分之二提撥員工退休基金，交由勞工退休準備金監督委員會以該委員會名義存入台灣銀行之專戶。

屬確定給付退休辦法之退休金相關資訊揭露如下：

(一) 一〇一及一〇〇年上半年度認列之淨退休金成本分別為 137 仟元及 120 仟元。

(二) 退休基金之變動情形：

	一〇一年上半年度	一〇〇年上半年度
期初餘額	\$ 2,864	\$ 2,597
本期存入	91	108
孳息收入	-	24
期末餘額	<u>\$ 2,955</u>	<u>\$ 2,729</u>

(三) 應計退休金負債之變動情形：

	一〇一年上半年度	一〇〇年上半年度
期初餘額	\$ 1,061	\$ 847
本期提列	137	120
本期提撥	(91)	(108)
期末餘額	<u>\$ 1,107</u>	<u>\$ 859</u>

十四、股東權益

(一) 股本

本公司於九十八年六月十日經股東會通過，在總額不超過300,000仟元之範圍內，以公開申購配售、詢價圈購、發行國內第二次可轉換公司債或私募方式，辦理普通股現金增資以償還銀行借款及支應營運周轉金需求；該案業於九十九年四月二十日董事會決議辦理私募現金增資普通股計15,000仟股，每股面額10元，私募價格為12.5元，增資基準日為九十九年四月二十六日，該增資案業已於九十九年四月二十六日募足，並已於九十九年五月十八日完成變更登記。面額與發行價格間之差額計37,500仟元列為股票發行溢價。

本公司於一〇〇年八月二十三日經董事會決議註銷庫藏股1,459仟股，共計14,590仟元，並訂一〇〇年八月二十四日為減資基準日。是項減資案業於一〇〇年九月八日完成變更登記。

本公司於一〇一年二月十七日經董事會決議註銷庫藏股1,000仟股，共計10,000仟元，並訂一〇一年二月二十一日為減資基準日。是項減資案業於一〇一年三月三日完成變更登記。

(二) 資本公積

資本公積中屬超過票面金額發行股票所得之溢額（包括以超過面額發行普通股、公司債轉換溢價及庫藏股票交易等）及受領贈與之部分得用以彌補虧損，亦得於公司無虧損時，用以發放現金股利或撥充股本，惟撥充股本時每年以實收資本之一定比率為限。因長期股權投資、員工認股權及認股權產生之資本公積，不得作為任何用途。

(三) 盈餘分配及股利政策

依本公司章程規定，年度決算如有盈餘，應先提繳稅款，彌補以往年度虧損，次提百分之十為法定盈餘公積，並得依營運需要或法令規定，提列特別盈餘公積，再視業務狀況及平衡股利政策酌予保留部分盈餘後，就其餘額併同以前年度累積未分配盈餘，作如下分配：

1. 員工紅利百分之五以上。
2. 董監酬勞最高百分之五。
3. 股東紅利。盈餘分配比例合計百分之百。

本公司股利政策，原則上以發放股票股利為主，而在考量公司營運所需資金後得發放現金股利，但現金股利之發放以不超過當年度分配盈餘之百分之八十為限。

本公司截至一〇一年及一〇〇年六月三十日均為累積虧損，故未估列應付員工紅利及董監酬勞。員工紅利及董監酬勞係分別按稅後淨利（已扣除員工分紅及董監酬勞之金額）之 12% 及 3% 計算。年度終了後，董事會決議之發放金額有重大變動時，該變動應調整原提列年度費用，至股東會決議日時，若金額仍有變動，則依會計估計變動處理，於股東會決議年度調整入帳。如股東會決議採股票發放員工紅利，股票紅利股數以決議分紅之金額除以股票公平價值決定，股票公平價值係以股東會決議日前一日的收盤價（考量除權除息之影響後）。

本公司分配盈餘時，必須依法令規定就當年度股東權益減項金額，分別自當年度稅後盈餘或前期未分配盈餘提列特別盈餘公積，嗣後股東權益減項數額有迴轉時，得就迴轉部分分配盈餘。

法定盈餘公積應提撥至其餘額達股本總額為止。法定盈餘公積得用以彌補虧損。公司無虧損時，法定盈餘公積超過實收股本總額 25% 之部分除得撥充股本外，尚得以現金分配。

分配未分配盈餘時，除屬非中華民國境內居住者之股東外，其餘股東可獲配按股利分配日之稅額扣抵比率計算之股東可扣抵稅額。

本公司股東常會於一〇一年六月十八日及一〇〇年六月九日分別通過一〇〇及九十九年度虧損撥補案。

有關本公司董事會通過及股東會決議之虧損撥補、員工紅利及董監酬勞資訊，請至台灣證券交易所之「公開資訊觀測站」查詢。

(四) 員工認股權憑證

本公司於九十六年十二月二十七日發行 3,000 單位之員工認股權憑證，每單位得認購普通股 1,000 股。依本公司認股辦法規定認股權人自被授予認股權憑證屆滿二年後始得行使認股權。

發行之員工認股權憑證，存續期間為五年，截至一〇一年六月三十日止流通在外尚未執行完畢資料如下：

認股權憑證 發行日期	發行單位 總數	流通在外 單位總數	可認購股數	認股權人 可開始行使 認股權日期	認股價格 (註)	履約方式
96.12.27	3,000	3,000	3,000 仟股	98.12.27	\$22.1	發行新股

註：係調整九十七年盈餘轉增資影響後之認股價格。

員工認股權之權利及憑證，除繼承外，不得轉讓。

各年度得行使之比例如下：

1. 發行滿二年後翌日起得行使 50% 之認股權利。
2. 發行滿三年後翌日起得行使 100% 之認股權利。

一〇一及一〇〇年上半年度員工認股權之相關資訊如下：

員工認股權證	一〇一年上半年度		一〇〇年上半年度	
	仟單位	加權平均 行使價格 (元)	仟單位	加權平均 行使價格 (元)
期初流通在外	3,000		3,000	
本期發行	-		-	
本期行使	-	\$ -	-	\$ -
本期沒收	-		-	
本期失效	-		-	
期末流通在外	<u>3,000</u>		<u>3,000</u>	
期末可行使之認股權	<u>3,000</u>		<u>3,000</u>	
給與之認股權加權平均 公平價值		\$ 13.7144		\$ 13.7144

截至一〇一年六月三十日止，流通在外及可行使之員工認股權證相關資訊如下：

行使價格之 範圍 (元)	流通在外 單位 (仟)	加權平均 預期剩餘 存續期限 (年)	流通在外加 權平均行使 價格 (元)	可行使單位 (仟)	可行使之認 股權加權平 均行使價格 (元)
\$ 22.1	3,000	0.5	\$ 22.1	3,000	\$ 22.1

一〇一年上半年度無依內含價值法應認列之酬勞成本。若採用公平價值法認列前述認股權酬勞成本，其相關之方法及假設，暨財務報表之擬制淨利與每股盈餘如下：

評 價 模 式 假 設	Black-Scholes 選擇權評價模式	一〇一年上半年度
	給與日股價	27.3
	行使價格	22.1
	預期波動率	53.35%
	無風險利率	2.25%
	預期存續期間	5年
	預期股利率	-

若本公司將給與日於九十六年十二月三十一日（含）以前之員工認股權依財務會計準則第三十九號公報規定衡量時，一〇一年上半年度擬制資訊如下：

	一〇一年上半年度
稅前淨損	\$ 62,009
純 損	57,942
稅後基本每股虧損 (元)	0.58

(五) 庫藏股票

收 回 原 因	期 初 股 數	本 期 增 加	本 期 減 少	期 末 股 數
單位：仟股				
一〇一年上半年度				
買進供轉讓予員工	<u>2,700</u>	<u>4,000</u>	<u>1,000</u>	<u>5,700</u>
一〇〇年上半年度				
買進供轉讓予員工	<u>2,839</u>	<u>1,320</u>	<u>-</u>	<u>4,159</u>

為轉讓股份予員工，爰經董事會於九十九年十二月二十一日決議，計畫依證券交易法第二十八條之二規定，於九十九年十二月二十二日至一〇〇年二月二十日間執行買回公司股份 2,000 仟股，並依「上市上櫃公司買回本公司股份辦法」第二條規定，訂定其買回股份區間價格為 10 元至 15 元。本公司於一〇〇年一月一日至一〇〇年二月二十日間執行買回公司股份 620 仟股。

另一〇〇年三月二十一日經董事會決議，於一〇〇年三月二十四日至一〇〇年五月二十三日間執行買回公司股份 2,000 仟股，訂定其買回股份區間價格為 10 元至 15 元，本公司於該期間執行買回公司股份 700 仟股。

此外，一〇一年一月二日經董事會決議，於一〇一年一月三日至一〇一年三月二日間，執行買回公司股份 5,000 仟股，訂定其買回股份區間價格為 5 元至 10 元，本公司於該期間執行買回公司股份 4,000 仟股。

根據證券交易法規定，公司買回股份不得超過已發行股份總數百分之十，收回股份之總金額不得逾保留盈餘加發行股份溢價及已實現之資本公積；買回之股份，不得質押，且於未轉讓前不得享有股東權益。

十五、所得稅

(一) 帳載稅前損失按法定稅率 (17%) 計算之所得稅與當期應負擔所得稅調節如下：

	<u>一〇一年上半年度</u>	<u>一〇〇年上半年度</u>
稅前損失按法定稅率計算之稅額	(\$ 9,842)	(\$ 13,083)
調整項目之所得稅影響數：		
永久性差異	(188)	(200)
暫時性差異	1,212	8,997
其他	<u>8,818</u>	<u>4,286</u>
當期應負擔所得稅	<u>\$ -</u>	<u>\$ -</u>

(二) 所得稅利益構成項目如下：

	一〇一年上半年度	一〇〇年上半年度
當期應負擔所得稅	\$ -	\$ -
遞延所得稅	(1,212)	(8,997)
以前年度所得稅調整	(2,156)	1,839
所得稅利益	<u>(\$ 3,368)</u>	<u>(\$ 7,158)</u>

(三) 遞延所得稅資產（負債）之構成項目如下：

	一〇一年 六月三十日	一〇〇年 六月三十日
遞延所得稅資產（負債）—流動		
呆帳費用超限	\$ 3,963	\$ 2,197
遞延收益	394	1,064
未實現兌換利益	(304)	(114)
未實現存貨跌價損失	<u>227</u>	<u>-</u>
淨遞延所得稅資產—流動（帳列其他流動資產）	<u>\$ 4,280</u>	<u>\$ 3,147</u>
遞延所得稅負債—非流動		
虧損扣抵	\$ 15,654	\$ -
採權益法認列之國外投資收益	6,266	16,881
減損損失	(4,819)	(251)
	17,101	16,630
減：備抵評價	<u>15,654</u>	<u>-</u>
淨遞延所得稅負債—非流動	<u>\$ 1,447</u>	<u>\$ 16,630</u>

截至一〇一年六月三十日止，虧損扣抵相關資訊如下：

尚未扣抵餘額	最後扣抵年度
<u>\$ 15,654</u>	一一〇年

(四) 兩稅合一相關資訊如下：

	一〇一年 六月三十日	一〇〇年 六月三十日
股東可扣抵稅額帳戶餘額	<u>\$ 16,986</u>	<u>\$ 8,000</u>

截至一〇一年及一〇〇年六月三十日止，本公司並無盈餘可供分配，故無須揭露稅額扣抵比率。

(五) 截至九十九年度之所得稅申報案件，業經稅捐稽徵機關核定，惟本公司針對九十八年度所得稅核定有關駐外人員之營業費用及研究與發展支出投資抵減遭剔除尚有不服，目前已進行複查程序，基於保守原則，本公司已估列相關所得稅費用。

十六、每股虧損

	金額 (分子)		股數(分母) (仟股)	每股虧損 (元)	
	稅前	稅後		稅前	稅後
<u>一〇一年上半年度</u>					
基本每股虧損					
屬於普通股股東之					
本期純損	(\$ 57,895)	(\$ 54,527)	100,008	(\$ 0.58)	(\$ 0.55)
<u>一〇〇年上半年度</u>					
基本每股虧損					
屬於普通股股東之					
本期純損	(\$ 76,960)	(\$ 69,802)	104,370	(\$ 0.74)	(\$ 0.67)

本公司自九十七年一月一日起，採用(九六)基秘字第〇五二號函，將員工分紅及董監酬勞視為費用而非盈餘之分配。若企業得選擇以股票或現金發放員工分紅，則計算稀釋每股盈餘時，應假設員工分紅將採發放股票方式，並於該潛在普通股具有稀釋作用時計入加權平均流通在外股數，以計算稀釋每股盈餘。計算稀釋每股盈餘時，以該潛在普通股資產負債表日之收盤價，作為發行股數之判斷基礎。於次年度股東會決議員工分紅發放股數前計算稀釋每股盈餘時，亦繼續考量該等潛在普通股之稀釋作用。

本公司截至一〇一年及一〇〇年六月三十日均為累積虧損，未估列員工紅利及董監酬勞費用，故前述因無償配股追溯調整，對一〇一年及一〇〇年六月三十日每股虧損並無影響。

十七、用人、折舊及攤銷費用

	一〇一一年上半年度			一〇〇年上半年度		
	屬於營業 成本者	屬於營業 費用者	合計	屬於營業 成本者	屬於營業 費用者	合計
用人費用						
薪資費用	\$ 23,238	\$ 21,230	\$ 44,468	\$ 2,024	\$ 15,159	\$ 17,183
保險費用	947	2,125	3,072	175	1,382	1,557
退休金費用	1,030	1,452	2,482	109	871	980
其他用人費用	321	720	1,041	46	448	494
	<u>\$ 25,536</u>	<u>\$ 25,527</u>	<u>\$ 51,063</u>	<u>\$ 2,354</u>	<u>\$ 17,860</u>	<u>\$ 20,214</u>
折舊費用	\$ 4,575	\$ 1,055	\$ 5,630	\$ 11	\$ 682	\$ 693
攤銷費用	34	797	831	-	1,794	1,794

十八、金融商品資訊之揭露

(一) 公平價值之資訊

請參閱資產負債表所列資訊。

(二) 估計金融商品公平價值所使用之方法及假設如下：

1. 短期金融商品以其在資產負債表上之帳面價值估計其公平價值，因為此類商品到期日甚近，其帳面價值應屬估計公平價值之合理基礎。此方法應用於現金、應收票據及帳款、其他應收款、短期借款、應付票據及帳款、應付費用及其他應付款。
2. 公平價值變動列入損益之金融資產係採用活絡市場公開報價作為公平價值；以成本衡量之金融資產及採權益法之長期股權投資為非上市（櫃）公司者，其無活絡市場公開報價且實務上須以超過合理成本之金額方能取得可驗證公平價值，因此公平價值無法可靠衡量。
3. 存出保證金因無明確到期日，故以帳面金額為公平價值。
4. 長期借款以其預期現金流量之折現值估計公平價值。折現率則以本公司所能獲得類似條件（相近之到期日）之長期借款利率為準。由於本公司之長期借款係屬浮動利率之債務，故預期其折現率等於本公司之借款利率。

(三) 決定金融商品公平價值所使用之方法及假設中，並無同時包含以活絡市場之公開報價直接決定及以評價方法估計者。

(四) 一〇一年及一〇〇年六月三十日具利率變動之公平價值風險之金融資產分別為 29,880 仟元及 0 仟元，金融負債分別為 0 仟元及 20,000 仟元；具利率變動之現金流量風險之金融資產分別為 135,032 仟元及 154,475 仟元，金融負債分別為 115,666 仟元及 57,500 仟元。

(五) 財務風險資訊

1. 市場風險

本公司所持有金融商品之市場風險包括匯率風險、利率風險及價格風險。本公司所持有之外幣資產之公平價值，將受匯率風險影響；另本公司所持有公平價值變動列入損益之金融資產公平價值，將受價格風險影響；短期固定利率借款之公平價值將受利率風險之影響。

2. 信用風險

本公司所持有之金融商品受到交易對方或他方未履行合約之潛在影響，其影響包括本公司所從事金融商品之信用風險集中程度、組合要素、合約金額及其他應收款。本公司一〇一年及一〇〇年六月三十日信用風險金額，係以資產負債表日公平價值為正數之合約為評估對象；本公司持有之各種金融商品最大暴險金額係與其帳面價值相同。惟因本公司之交易對象均為信譽良好之金融機構且亦未從事衍生性金融商品交易，故經評估本公司之信用風險不重大。

3. 流動性風險

本公司之營運資金足以支應，故未有因無法籌措資金以履行合約義務之流動性風險。另本公司投資之以成本衡量之金融資產均無活絡市場，故預期具有流動性風險。

4. 利率變動之現金流量風險

本公司從事之短期借款係屬固定利率之債務，故預期無因市場利率變動而產生之現金流量風險。另本公司之長期借款，係屬浮動利率之債務，市場利率增加 1%，將使本公司現金流出一年增加 1,157 仟元。

十九、關係人交易

與關係人間之重大交易，除另予說明者外，其交易價格、付款條件均與一般非關係人相當，列示如下：

(一) 關係人名稱及關係：

<u>關 係 人 名 稱</u>	<u>與 本 公 司 之 關 係</u>
開曼淳安電子有限公司（開曼淳安）	子公司
迅成控股有限公司（迅成公司）	子公司
Polytech Component Pte. Ltd.	子公司
United Technology System Pte. Ltd. (UTS)	子公司
東莞淳安電子公司（東莞淳安）	孫公司
Polytech Technology Co., Ltd.	孫公司
富易投資有限公司（富易公司）	孫公司
Bourbon Shun On Technologies Co., Ltd. (B.V.I.)	孫公司
嘉興博安科技有限公司（嘉興博安）	孫公司
嘉興淳祥電子科技有限公司（嘉興淳祥）	孫公司
詮立電子科技（東莞）有限公司（東莞詮立）	孫公司
深圳淳安電子有限公司（深圳淳安）	孫公司
重慶淳祥電子科技有限公司（重慶淳祥）	孫公司
GOLDSTAR TECHNOLOGY Ltd. (GOLDSTAR)	實質關係人

(二) 與關係人間之重大交易事項

	一〇一年上半年度		一〇〇年上半年度	
	金 額	%	金 額	%
1. 營業收入				
嘉興淳祥	\$ 39,173	27	\$ 67,963	39
Polytech Technology Co., Ltd.	1,351	1	-	-
Polytech Component Pte. Ltd.	<u>12</u>	<u>-</u>	<u>1,450</u>	<u>1</u>
	<u>\$ 40,536</u>	<u>28</u>	<u>\$ 69,413</u>	<u>40</u>

對嘉興淳祥之銷貨交易，主要係透過 GOLDSTAR 出售原料商品供該公司生產製造使用。

	一〇一年上半年度		一〇〇年上半年度	
	金額	%	金額	%
2. 進 貨				
開曼淳安	\$ 31,895	28	\$ 71,106	46
Polytech Technology Co., Ltd.	-	-	13,061	8
其 他	<u>336</u>	<u>-</u>	<u>58</u>	<u>-</u>
	<u>\$ 32,231</u>	<u>28</u>	<u>\$ 84,225</u>	<u>54</u>

對開曼淳安及 Polytech Technology Co., Ltd.之進貨交易，主要係委由大陸孫公司生產，完成後購回成品銷售。

3. 本公司代下列關係人採購原料及機器設備金額如下：

	一〇〇年上半年度	
	金額	%
嘉興淳祥	\$ 3,300	50
開曼淳安	<u>3,300</u>	<u>50</u>
	<u>\$ 6,600</u>	<u>100</u>

4. 應收帳款

	一〇一年六月三十日			
	帳 列 應收帳款	轉列 其他應收款	合 計	百分比
嘉興淳祥	\$ 50,346	\$ 38,581	\$ 11,765	18
其 他	<u>1,345</u>	<u>-</u>	<u>1,345</u>	<u>2</u>
	<u>\$ 51,691</u>	<u>\$ 38,581</u>	<u>\$ 13,110</u>	<u>20</u>

	一〇〇年六月三十日			
	帳 列 應收帳款	轉列 其他應收款	合 計	百分比
嘉興淳祥	<u>\$ 244,176</u>	<u>\$ 168,838</u>	<u>\$ 75,338</u>	<u>52</u>

本公司係透過 GOLDSTAR 向嘉興淳祥進行收款，對嘉興淳祥之收款期限以本公司出貨後 150 天收款為原則，並考量市場狀況酌予延長，較一般客戶之平均收款期限 60~90 天為長，其超過正常授信期間三個月以上之應收關係人帳款已依 93 基秘字第 167 號函之規定，轉列其他應收款。

5. 其他應收款

帳 列	一〇一一年六月三十日		一〇〇〇年六月三十日	
	其他應收款	應收帳款轉入 其他應收款	其他應收款 合計	百分比
嘉興淳祥	\$ -	\$ 38,581	\$ 38,581	50
嘉興博安	15,851	-	15,851	20
其他	208	-	208	-
	<u>\$ 16,059</u>	<u>\$ 38,581</u>	<u>\$ 54,640</u>	<u>70</u>

帳 列	一〇一一年六月三十日		一〇〇〇年六月三十日	
	其他應收款	應收帳款轉入 其他應收款	其他應收款 合計	百分比
嘉興淳祥	\$ 5,124	\$ 168,838	\$ 173,962	91
嘉興博安	15,851	-	15,851	8
其他	91	-	91	-
	<u>\$ 21,066</u>	<u>\$ 168,838</u>	<u>\$ 189,904</u>	<u>99</u>

	一〇一一年六月三十日		一〇〇〇年六月三十日	
	金額	%	金額	%
6. 其他流動資產—代付款				
嘉興淳祥	\$ 1,796	10	\$ -	-
開曼淳安	1,379	8	-	-
其他	63	-	-	-
	<u>\$ 3,238</u>	<u>18</u>	<u>\$ -</u>	<u>-</u>
7. 應付帳款				
開曼淳安	\$ 250,790	79	\$ 229,784	77
Polytech Technology Co., Ltd.	15,216	5	22,323	7
其他	-	-	32	-
	<u>\$ 266,006</u>	<u>84</u>	<u>\$ 252,139</u>	<u>84</u>

對開曼淳安之應付帳款係定期與代開曼淳安採購支付之款項沖銷後，若有餘額則以支票或匯款方式支付。

	一〇一一年六月三十日		一〇〇〇年六月三十日	
	金額	%	金額	%
8. 其他應付款				
Polytech Technology Co., Ltd.	\$ 1,393	10	\$ 2,689	12
開曼淳安	-	-	6,286	30
其他	-	-	56	-
	<u>\$ 1,393</u>	<u>10</u>	<u>\$ 9,031</u>	<u>42</u>

二十、重大承諾事項及或有事項

截至一〇一年六月三十日止，本公司對子公司開曼淳安電子有限公司及孫公司嘉興淳祥公司提供背書保證分別為 110,000 仟元及 148,400 仟元。

二一、外幣金融資產及負債

具重大影響之外幣金融資產及負債資訊如下：

單位：各外幣／新台幣仟元

	一〇一年六月三十日			一〇〇年六月三十日		
	外幣	匯率	新台幣	外幣	匯率	新台幣
<u>金融資產</u>						
<u>貨幣性項目</u>						
美金	\$ 6,827	29.88	\$ 203,983	\$ 14,688	28.725	\$ 421,905
日幣	8,529	0.3754	3,202	9,652	0.3573	3,449
港幣	299	3.853	1,151	245	3.691	903
<u>長期投資</u>						
美金	19,923	29.88	595,302	22,474	28.725	645,553
人民幣	82,125	4.7242	387,974	85,526	4.4386	341,919
新幣	185	23.52	4,352	212	23.38	4,976
<u>金融負債</u>						
<u>貨幣性項目</u>						
美金	9,900	29.88	295,820	10,081	28.725	289,577
港幣	1,282	3.8530	4,940	1,617	3.691	5,970
日幣	17,902	0.3754	6,720	7,384	0.3573	2,638

二二、附註揭露事項

(一) 重大交易事項相關資訊及(二) 轉投資事業相關資訊

1. 資金貸與他人：附表一。
2. 為他人背書保證：附表二。
3. 期末持有有價證券情形：附表三。
4. 累積買進或賣出同一有價證券之金額達新台幣一億元或實收資本額 20% 以上：無。
5. 取得不動產之金額達新台幣一億元或實收資本額 20% 以上：無。
6. 處分不動產之金額達新台幣一億元或實收資本額 20% 以上：無。
7. 與關係人進、銷貨之金額達新台幣一億元或實收資本額 20% 以上：無。

8. 應收關係人款項達新台幣一億元或實收資本額 20%以上：附表四。
9. 被投資公司名稱、所在地區....等相關資訊：附表五。
10. 從事衍生性商品交易：無。

(三) 大陸投資資訊

1. 大陸被投資公司名稱、主要營業項目、實收資本額、投資方式、資金匯出入情形、持股比例、投資損益、期末投資帳面價值、已匯回投資損益及赴大陸地區投資限額：附表六。
2. 與大陸被投資公司直接或間接經由第三地區所發生下列之重大交易事項，暨其價格、付款條件、未實現損益：
 - (1) 進貨金額及百分比與相關應付款項之期末餘額及百分比：附註十九。
 - (2) 銷貨金額及百分比與相關應收款項之期末餘額及百分比：附註十九。
 - (3) 財產交易金額及其所產生之損益數額：無。
 - (4) 票據背書保證或提供擔保品之期末餘額及其目的：附表二。
 - (5) 資金融通之最高餘額、期末餘額、利率區間及當期利息總額：附表一。
 - (6) 其他對當期損益或財務狀況有重大影響之交易事項，如勞務之提供或收受等：無。

二三、營運部門財務資訊

營運部門財務資訊請詳會計師查核之合併報表。

二四、事先揭露採用國際財務報導準則相關事項

事先揭露採用國際財務報導準則相關事項請詳合併財務報表。

淳安電子股份有限公司及其轉投資公司

資金貸與他人

民國一〇一年上半年度

附表一

單位：新台幣／外幣仟元

編號	貸出資公司	貸與對象	往來科目	本期最高餘額	期末餘額	實際動支金額	利率區間	資金貸與性質	業務往來金額	有短期融通資金必要之原因	提列備抵呆帳金額	擔保品		對個別對象資金貸與限額	資金貸與限額
												名稱	價值		
0	本公司	嘉興淳祥電子科技有限公司	其他應收款	\$ 89,158	\$ 38,581	\$ 38,581	-	短期融通資金	\$ -	-	\$ -	-	-	本公司投資於該資金貸與公司之原始投資金額 USD15,100 (\$ 451,188)	公司最近期財務報表淨值之40% \$ 442,861
1	開曼淳安電子有限公司	嘉興淳祥電子科技有限公司	其他應收款	USD 3,400	USD 3,400	USD 3,400	1.5%	短期融通資金	-	營運週轉	-	-	-	公司最近期財務報表淨值之40% USD 8,018	公司最近期財務報表淨值之40% USD 8,018
		Polytech Technology Co., Ltd.	其他應收款	USD 400	USD -	USD -	1.5%	短期融通資金	-	營運週轉	-	-	-	公司最近期財務報表淨值之40% USD 8,018	公司最近期財務報表淨值之40% USD 8,018
2	Polytech Technology Co., Ltd.	詮立電子科技(東莞)有限公司	其他應收款	USD 400	USD -	USD -	1.5%	短期融通資金	-	營運週轉	-	-	-	公司最近期財務報表淨值之40% USD 1,587	公司最近期財務報表淨值之40% USD 1,587
3	Bourbon Shun On Technologies Co., Ltd. (B.V.I.)	嘉興博安科技有限公司	其他應收款	USD 400	USD 400	USD 400	1.0%	短期融通資金	-	營運週轉	-	-	-	公司最近期財務報表淨值之40% USD 402	公司最近期財務報表淨值之40% USD 402

淳安電子股份有限公司及其轉投資公司

為他人背書保證

民國一〇一年上半年度

附表二

單位：新台幣仟元

編號	背書保證者公司名稱	被背書保證對象		對單一企業背書保證限額 (註一)	本期最高背書保證餘額	期末背書保證餘額	實際動支金額	以財產擔保之背書保證金額	累計背書保證金額佔最近期財務報表淨值之比率	背書保證最高限額(註二)
		公司名稱	與本公司之關係							
0	本公司	開曼淳安電子有限公司	子公司	\$221,430	\$110,000	\$110,000	\$ -	\$ -	9.94%	\$442,861
		嘉興淳祥電子科技有限公司	孫公司	221,430	148,400	148,400	88,400	-	13.40%	442,861

註一：對單一企業背書保證之限額，以不超過本公司淨值之百分之二十為限。

註二：背書保證總額，以不超過本公司淨值之百分之四十為限。

淳安電子股份有限公司及其轉投資公司

期末持有有價證券情形

民國一〇一年六月三十日

附表三

單位：新台幣／外幣仟元

持有之公司	有價證券種類及名稱	與有價證券發行人係之關係	帳列科目	期末				備註
				股數／單位數 (仟股／仟單位)	帳面金額	持股比例(%)	市價或股權淨值	
本公司	基金 第一金不動產基金-A 類型	無	公平價值變動列入損益之金融資產-流動	500	\$ 2,916	-	\$ 2,916	註三
	股票 開曼淳安電子有限公司	子公司	採權益法之長期股權投資	3,020	583,095	100	598,946	註一
	迅成控股有限公司	子公司	採權益法之長期股權投資	15,555	387,974	100	432,581	註二
	Polytech Component Pte. Ltd.	子公司	採權益法之長期股權投資	50	12,207	50	12,207	註二
	United Technology System Pte. Ltd.	子公司	採權益法之長期股權投資	51	4,352	51	4,352	註二
	文麥股份有限公司	無	以成本衡量之金融資產-非流動	8,441	101,035	11	94,328	註二
	富鼎創投股份有限公司	無	以成本衡量之金融資產-非流動	4,000	40,000	3	39,787	註二
開曼淳安電子有限公司	股票 東莞淳安電子有限公司	孫公司	採權益法之長期股權投資	-	US\$ 5,706	100	US\$ 5,706	註二
	Polytech Technology Co., Ltd.	孫公司	採權益法之長期股權投資	6,300	US\$ 3,968	100	US\$ 3,968	註二
	Bourbon Shun On Technologies Co., Ltd. (B.V.I.)	孫公司	採權益法之長期股權投資	50	US\$ -	100	US\$ 1,005	註二
	深圳淳安電子有限公司	孫公司	採權益法之長期股權投資	-	(US\$ 7)	100	(US\$ 7)	註二
	重慶淳祥電子科技有限公司	孫公司	採權益法之長期股權投資	-	US\$ 249	100	US\$ 249	註二
迅成控股有限公司	股票 富易投資有限公司	孫公司	採權益法之長期股權投資	15,100	US\$ 12,525	100	US\$ 12,525	註二
富易投資有限公司	股票 嘉興淳祥電子科技有限公司	孫公司	採權益法之長期股權投資	-	US\$ 12,525	100	US\$ 13,848	註二
Polytech Technology Co. Ltd.,	股票 詮立電子科技(東莞)有限公司	孫公司	採權益法之長期股權投資	-	US\$ 1,442	100	US\$ 1,442	註二
Bourbon Shun On Technologies Co., Ltd. (B.V.I)	股票 嘉興博安科技有限公司	孫公司	採權益法之長期股權投資	-	US\$ 581	100	US\$ 581	註二
Ploytech Component Pte. Ltd.	股票 Keppel Co., Ltd.	無	備供出售金融資產-非流動	27	US\$ 216	-	US\$ 216	註三
東莞淳安電子有限公司	基金 華夏現金增利基金	無	公平價值變動列入損益之金融資產-流動	1,743	RMB 1,743	-	RMB 1,743	註三

註一：股權淨值係按經會計師查核之一〇一年六月三十日財務報表帳面淨值計算。

註二：股權淨值係按未經會計師查核之一〇一年六月三十日財務報表帳面淨值計算。

註三：市價係按一〇一年六月三十日收盤價或基金淨資產價值計算。

淳安電子股份有限公司及其轉投資公司
 應收關係人款項達新台幣一億元或實收資本額百分之二十以上
 民國一〇一年六月三十日

附表四

單位：新台幣／外幣仟元

帳列應收款項之公司	交易對象	關係	應收關係人款項餘額	週轉率	逾期應收關係人款項		應收關係人款項 期後收回金額	提列備抵 呆帳金額
					金額	處理方式		
開曼淳安電子有限公司	本公司	母公司	US\$ 8,265 HK\$ 1,282	0.26	\$ -	—	US\$ 1,100 HK\$ 100	\$ -

淳安電子股份有限公司及其轉投資公司
被投資公司名稱、所在地區…等相關資訊
民國一〇一年上半年度

附表五

單位：新台幣／外幣仟元

投資公司名稱	被投資公司名稱	所在地區	主要營業項目	原始投資金額		期末		持有	被投資公司	本期認列之	備註
				本期	期末	上期	期末				
本公司	開曼淳安電子有限公司	英屬開曼群島	各項投資業務及經營貿易、買賣電子加工產品業務	US\$ 3,020	US\$ 3,020	3,020	100	\$ 583,095	(US\$ 936)	(\$ 27,771)	子公司
	迅成控股股份有限公司	西薩摩亞	各項轉投資業務	US\$ 15,555	US\$ 15,555	15,555	100	387,974	US\$ 602	17,843	子公司
	Polytech Component Pte. Ltd.	新加坡	經營貿易及買賣電子加工產品業務	US\$ 30	US\$ 30	50	50	12,207	US\$ 63	940	子公司
	United Technology System Pte. Ltd.	新加坡	經營貿易及買賣電子加工產品業務	US\$ 150	US\$ 150	51	51	4,352	(SGD 7)	(78)	子公司
開曼淳安電子有限公司	東莞淳安電子有限公司	大陸東莞	經營其他開關之產銷業務	US\$ 908	US\$ 908	-	100	US\$ 5,706	RMB 1,053	不適用	孫公司
	Polytech Technology Co., Ltd.	模里西斯	各項轉投資業務	HK\$ 16,218	HK\$ 16,218	6,300	100	US\$ 3,968	(US\$ 443)	不適用	孫公司
	Bourbon Shun On Technology Co., Ltd. (B.V.I)	英屬維京群島	各項轉投資業務	US\$ 7,783	US\$ 7,783	50	100	US\$ -	(US\$ 250)	不適用	孫公司
	深圳淳安電子有限公司	大陸深圳	經營其他開關之產銷業務	US\$ 3,500	US\$ 3,500	-	100	(US\$ 7)	(RMB 489)	不適用	孫公司
	重慶淳祥電子科技有限公司	大陸重慶	經營其他開關之產銷業務	US\$ 80	US\$ 80	-	100	US\$ 249	(RMB 426)	不適用	孫公司
Polytech Technology Co.,	詮立電子科技(東莞)有限公司	大陸東莞	經營硬質橡膠製品之相關業務	US\$ 315	US\$ -	-	100	US\$ 1,442	(RMB 2,772)	不適用	孫公司
Bourbon Shun On Technologies Co., Ltd. (B.V.I)	嘉興博安科技有限公司	大陸嘉興	經營電氣絕緣用塑膠製品之相關業務	US\$ 1,794	US\$ 1,794	-	100	US\$ 581	(RMB 1,574)	不適用	孫公司
迅成控股有限公司	富易投資有限公司	英屬開曼群島	各項轉投資業務	US\$ 3,700	US\$ 3,700	15,100	100	US\$ 12,525	US\$ 602	不適用	孫公司
富易投資有限公司	嘉興淳祥電子科技有限公司	大陸嘉興	印刷電路板(高密度除外)、其他開關，電壓未超過1,000伏特者之產銷業務	US\$ 15,100	US\$ 15,100	-	100	US\$ 12,525	RMB 3,068	不適用	孫公司

淳安電子股份有限公司及其轉投資公司

大陸投資資訊

民國一〇一年上半年度

附表六

單位：新台幣／外幣仟元

大陸被投資公司名稱	主要營業項目	實收資本額	投資方式	本期期初	本期匯出或收回		本期期末	本公司直接或間接投資之持股比例	本期認列投資(損)益	期末投資帳面價值	截至本期止已匯回投資收益
				自台灣匯出累積投資金額	匯出	匯入	自台灣匯出累積投資金額				
東莞淳安電子有限公司	經營其他開關之產銷業務。	RMB 24,380	透過第三地區投資設立公司再投資大陸公司	US\$ 908 (註三(一)) HK\$ 16,218 (註三(二))	\$ -	\$ -	US\$ 908 (註三(一)) HK\$ 16,218 (註三(二))	100%	US\$ 167 (註一)	US\$ 5,706 (註一)	\$ -
嘉興淳祥電子科技有限公司	經營印刷電路板及其他開關之產銷業務。	RMB 111,115	同上	US\$ 15,100 (註三(一))	-	-	US\$ 15,100 (註三(一))	100%	US\$ 602 (註一)	US\$ 12,525 (註一)	-
詮立電子科技(東莞)有限公司	經營硬質橡膠製品之相關業務。	RMB 29,339	同上	US\$ 1,794 (註三(二))	-	-	US\$ 1,794 (註三(二))	100%	(US\$ 439) (註一)	US\$ 1,442 (註一)	-
東莞詮鼎電子科技有限公司	經營硬質橡膠製品之相關業務。	-	同上	US\$ 1,044 (註三(二))	-	-	US\$ 1,044 (註三(二))	100%	-	-	-
嘉興博安科技有限公司	經營電氣絕緣用塑膠製品之相關業務。	RMB 32,975	同上	US\$ 3,700 (註三(二))	-	-	US\$ 3,700 (註三(二))	100%	-	-	-
郡業電子科技(上海)有限公司	經營印刷電路板及其他開關之產銷業務。	-	同上	US\$ 277 (註三(二))	-	-	US\$ 277 (註三(二))	19%	-	-	US\$ 293
深圳淳安電子有限公司	經營其他開關之產銷業務。	RMB 507	同上	US\$ 80 (註三(二))	-	-	US\$ 80 (註三(二))	100%	(US\$ 77) (註一)	(US\$ 7) (註一)	-
重慶淳祥電子科技有限公司	經營其他開關之產銷業務。	RMB 1,994	同上	US\$ -	US\$ 315 (註三(二))	-	US\$ 315 (註三(二))	100%	(US\$ 67) (註一)	US\$ 249 (註一)	-

本期期末累計自台灣匯出赴大陸地區投資金額	經濟部投資審會核准投資金額	依經濟部投資審會規定赴大陸地區投資限額(註二)
US\$ 16,008 (註三(一))	US\$ 16,008 (註三(一))	\$664,291
US\$ 7,210 HK\$ 16,218 (註三(二))	US\$ 8,621 HK\$ 16,218 (註三(二))	

註一：係按未經會計師查核之財務報表為認列基礎

註二：依據投審會「在大陸地區從事投資或技術合作審查原則」規定之限額之百分之六十。

註三：投資方式係包括以下二種：

- (一)係透過本公司之子公司間接投資。
- (二)係透過本公司之子公司開曼淳安電子有限公司之盈餘及設備、零配件投資。

關係企業合併財務報表聲明書

本公司民國一〇〇年度（自一〇〇年一月一日至十二月三十一日止）依「關係企業合併營業報告書、關係企業合併財務報表及關係報告書編製準則」規定，應納入編製關係企業合併財務報表之公司與依證券發行人財務報告編製準則及財務會計準則公報第七號「合併財務報表」規定應納入編製母子公司合併財務報表之公司均相同，且關係企業合併財務報表所應揭露相關資訊於前揭母子公司合併財務報表中均已揭露，爰不再另行編製同期間關係企業合併財務報表。

特此聲明

公司名稱：淳安電子股份有限公司

董事長：邱 森 盈

中 華 民 國 一 〇 一 年 三 月 二 十 九 日

會計師查核報告

淳安電子股份有限公司 公鑒：

淳安電子股份有限公司及子公司民國一〇〇年及九十九年十二月三十一日之合併資產負債表，暨民國一〇〇年及九十九年一月一日至十二月三十一日之合併損益表、合併股東權益變動表及合併現金流量表，業經本會計師查核竣事。上開合併財務報表之編製係管理階層之責任，本會計師之責任則為根據查核結果對上開合併財務報表表示意見。列入上開一〇〇及九十九年度合併財務報表中，部分子公司之財務報表未經本會計師查核，而係由其他會計師查核。因此，本會計師對上開合併財務報表所表示之意見中，有關該等財務報表所列之金額係依據其他會計師之查核報告。民國一〇〇年及九十九年十二月三十一日上開子公司之資產總額分別為 166,818 仟元及 136,612 仟元，分別占合併資產總額之 8%及 7%，民國一〇〇及九十九年度之營業收入淨額分別為 184,585 仟元及 175,306 仟元，占合併營業收入淨額 13%及 11%。

本會計師係依照會計師查核簽證財務報表規則及一般公認審計準則規劃並執行查核工作，以合理確信合併財務報表有無重大不實表達。此項查核工作包括以抽查方式獲取合併財務報表所列金額及所揭露事項之查核證據、評估管理階層編製合併財務報表所採用之會計原則及所作之重大會計估計，暨評估合併財務報表整體之表達。本會計師相信此項查核工作及其他會計師之查核報告可對所表示之意見提供合理之依據。

依本會計師之意見，基於本會計師之查核結果及其他會計師之查核報告，第一段所述合併財務報表在所有重大方面，係依照證券發行人財務報告編製準則及一般公認會計原則編製，足以允當表達淳安電子股份有限公司及子公司民國一〇〇年及九十九年十二月三十一日之合併財務狀況，暨民國一〇〇年及九十九年一月一日至十二月三十一日之合併經營成果與現金流量。

勤業眾信聯合會計師事務所
會計師 林 文 欽

會計師 李 振 銘

財政部證券暨期貨管理委員會核准文號
台財證六字第 0920123784 號

財政部證券暨期貨管理委員會核准文號
台財證六字第 0920123784 號

中 華 民 國 一 〇 一 年 三 月 二 十 九 日

淳安電子股份有限公司及子公司

合併資產負債表

民國一〇〇年及九十九年十二月三十一日

單位：除每股面額為新台幣
元外，係新台幣仟元

代 碼	資 產	一〇〇年十二月三十一日		九十九年十二月三十一日		代 碼	負 債 及 股 東 權 益	一〇〇年十二月三十一日		九十九年十二月三十一日	
		金	額 %	金	額 %			金	額 %	金	額 %
	流動資產						流動負債				
1100	現金(附註四)	\$ 447,607	22	\$ 310,253	16	2100	短期借款(附註十二及二一)	\$ 147,182	7	\$ 49,306	3
1310	公平價值變動列入損益之金融資產—流動(附註二及五)	10,972	1	10,404	-	2120	應付票據及帳款	279,162	14	226,451	12
1120	應收票據	16,429	1	15,908	1	2160	應付所得稅(附註二及十六)	9,336	1	10,368	-
	應收帳款(附註二及六)					2191	應付費用	107,408	5	95,341	5
1150	關係人	45	-	230	-	2228	其他應付款	26,354	1	23,763	1
1140	非關係人—淨額	511,814	25	536,119	28	2260	預收款項	3,007	-	566	-
1160	其他應收款	20,295	1	38,305	2	2270	一年內到期之長期借款(附註十三及二一)	36,579	2	17,005	1
120X	存貨—淨額(附註二及七)	136,663	7	179,791	9	2298	其 他	62,723	3	18,287	1
1298	其他(附註二及十六)	41,341	2	78,955	4	21XX	流動負債合計	671,751	33	441,087	23
11XX	流動資產合計	1,185,166	59	1,169,965	60		長期負債				
	長期投資(附註二)					2420	長期借款(附註十三及二一)	49,749	3	32,250	1
1450	備供出售金融商品—非流動(附註八)	5,854	-	6,767	-		其他負債				
1480	以成本衡量之金融資產—非流動(附註九)	141,035	7	168,554	9	2810	應計退休金負債(附註二及十四)	1,061	-	847	-
14XX	長期投資合計	146,889	7	175,321	9	2820	存入保證金	1,091	-	-	-
	固定資產(附註二、十及二一)					2860	遞延所得稅負債(附註二及十六)	2,991	-	26,795	2
	成 本					2888	什項負債	58,181	3	65,238	3
1501	土 地	34,413	2	33,825	2	28XX	其他負債合計	63,324	3	92,880	5
1521	房屋及建築	248,055	12	258,506	13	2XXX	負債合計	784,824	39	566,217	29
1531	機器設備	648,436	32	684,835	35		股東權益(附註二及十五)				
1551	運輸設備	26,319	1	17,339	1	3110	母公司股東權益				
1561	生財器具	38,189	2	42,894	2		股本—每股面額10元，額定： 150,000 仟股；發行：一〇〇年 105,880 仟股，九十九年 107,339 仟股	1,058,805	53	1,073,395	55
1611	租賃改良	32,144	2	-	-	32XX	資本公積	343,951	17	359,704	19
1681	其他設備	32,782	2	30,824	2	33XX	累積虧損	(219,151)	(11)	(11,011)	(1)
15X1		1,060,338	53	1,068,223	55		股東權益其他項目				
15X9	減：累積折舊	325,834	16	359,118	18	3420	累積換算調整數	54,984	3	(16,899)	(1)
1599	累積減損	177,138	9	172,787	9	3450	金融商品未實現利益	2,670	-	2,244	-
		557,366	28	536,318	28	3480	庫藏股票	(31,024)	(2)	(42,162)	(2)
1670	未完工程及預付設備款	67,853	3	24,219	1	34XX	股東權益其他項目合計	26,630	1	(56,817)	(3)
15XX	固定資產合計	625,219	31	560,537	29		母公司股東權益合計	1,210,235	60	1,365,271	70
	無形資產(附註二)					3610	少數股權	15,278	1	14,046	1
1750	電腦軟體成本	2,792	-	5,029	-	3XXX	股東權益合計	1,225,513	61	1,379,317	71
1770	遞延退休金成本(附註十四)	432	-	234	-		負債及股東權益總計	\$ 2,010,337	100	\$ 1,945,534	100
17XX	無形資產合計	3,224	-	5,263	-						
	其他資產										
1820	存出保證金	9,325	1	1,768	-						
1830	遞延費用—淨額(附註十一)	39,390	2	31,556	2						
1888	什項資產	1,124	-	1,124	-						
18XX	其他資產合計	49,839	3	34,448	2						
1XXX	資 產 總 計	\$ 2,010,337	100	\$ 1,945,534	100						

後附之附註係本合併財務報表之一部分。

(請參閱勤業眾信聯合會計師事務所民國一〇一年三月二十九日會計師查核報告)

董事長：邱森盈

經理人：張榮德

會計主管：邵耿郎

淳安電子股份有限公司及子公司

合併損益表

民國一〇〇年及九十九年一月一日至十二月三十一日

單位：除每股盈餘為新台幣
元外，係新台幣仟元

代碼	一〇〇年度			九十九年度		
	金	額	%	金	額	%
4000	營業收入—淨額（附註二及二十）			\$1,434,066		100
5000	營業成本（附註七、十八及二十）			<u>1,347,203</u>	<u>94</u>	<u>83</u>
5910	營業毛利			<u>86,863</u>	<u>6</u>	<u>17</u>
	營業費用（附註十八）					
6200	銷管費用			271,136	19	17
6300	研究發展費用			<u>11,775</u>	<u>-</u>	<u>-</u>
6000	營業費用合計			<u>282,911</u>	<u>19</u>	<u>17</u>
6900	營業（損失）利益			<u>(196,048)</u>	<u>(13)</u>	<u>-</u>
	營業外收入及利益					
7120	股利收入（附註二）			5,158	-	-
7110	利息收入			1,780	-	-
7480	其他（附註二）			<u>8,573</u>	<u>1</u>	<u>2</u>
7100	營業外收入及利益合計			<u>15,511</u>	<u>1</u>	<u>2</u>
	營業外費用及損失					
7630	減損損失（附註二及九）			27,519	2	-
7510	利息費用			4,563	1	-
7560	兌換損失—淨額（附註二）			4,177	-	1
7530	處分固定資產損失（附註二）			3,162	-	-

（接次頁）

(承前頁)

代碼		一〇〇年度		九十九年度			
		金	額 %	金	額 %		
7540	處分投資損失—淨額 (附註二及九)	\$	- -	\$	7,735 1		
7880	其他(附註二)		<u>13,817</u> <u>1</u>		<u>2,668</u> <u>-</u>		
7500	營業外費用及損失 合計		<u>53,238</u> <u>4</u>		<u>36,166</u> <u>2</u>		
7900	稅前(損失)利益	(233,775) (16)		10,148 -		
8110	所得稅利益(費用)(附註二 及十六)		<u>21,715</u> <u>1</u>	(<u>2,810</u>) <u>-</u>		
9600	合併純(損)益總額	(<u>\$ 212,060</u>) (<u>15</u>)	\$	<u>7,338</u> <u>-</u>		
	歸屬予：						
9601	母公司股東	(\$ 212,470) (15)	\$	2,147 -		
9602	少數股權		<u>410</u> <u>-</u>		<u>5,191</u> <u>-</u>		
		(<u>\$ 212,060</u>) (<u>15</u>)	\$	<u>7,338</u> <u>-</u>		
代碼		稅	前	稅	前	稅	後
	每股(虧損)盈餘(附註十七)						
9750	基本每股(虧損)盈餘	(<u>\$ 2.26</u>) (<u>\$ 2.04</u>)	\$	<u>0.04</u>	\$	<u>0.02</u>

後附之附註係本合併財務報表之一部分。

(請參閱勤業眾信聯合會計師事務所民國一〇一年三月二十九日會計師查核報告)

董事長：邱森盈

經理人：張榮德

會計主管：邵耿郎

淳安電子股份有限公司及子公司

合併股東權益變動表

民國一〇〇年及九十九年一月一日至十二月三十一日

單位：除每股資訊為新台幣
元外，係新台幣仟元

	股本		資本公積			累積		虧損		累積換算 調整數	金融商品		少數股權	股東權益合計
	股數(仟股)	金額	發行溢價	庫藏股交易	合計	法定盈餘公積	特別盈餘公積	待彌補虧損	合計		未實現利益	庫藏股票		
九十九年一月一日餘額	92,880	\$ 928,805	\$ 336,835	\$ 181	\$ 337,016	\$ 94,975	\$ 43,016	(\$ 150,810)	(\$ 12,819)	\$ 51,541	\$ 1,308	(\$ 57,801)	\$ 8,429	\$ 1,256,479
九十八年度虧損之撥補	-	-	(12,819)	-	(12,819)	(94,975)	(43,016)	150,810	12,819	-	-	-	-	-
彌補虧損後餘額	92,880	928,805	324,016	181	324,197	-	-	-	-	51,541	1,308	(57,801)	8,429	1,256,479
現金增資—每股 12.5 元，基準日： 99.4.26	15,000	150,000	37,500	-	37,500	-	-	-	-	-	-	-	-	187,500
註銷庫藏股—基準日：99.8.25	(541)	(5,410)	(1,812)	(181)	(1,993)	-	-	(13,158)	(13,158)	-	-	20,561	-	-
庫藏股票買回—380 仟股	-	-	-	-	-	-	-	-	-	-	-	(4,922)	-	(4,922)
備供出售金融商品未實現(損)益 之變動	-	-	-	-	-	-	-	-	-	-	936	-	936	1,872
九十九年度合併純益	-	-	-	-	-	-	-	2,147	2,147	-	-	-	5,191	7,338
外幣長期投資換算調整數	-	-	-	-	-	-	-	-	-	(68,440)	-	-	(510)	(68,950)
九十九年十二月三十一日餘額	107,339	1,073,395	359,704	-	359,704	-	-	(11,011)	(11,011)	(16,899)	2,244	(42,162)	14,046	1,379,317
九十九年虧損撥補	-	-	(11,011)	-	(11,011)	-	-	11,011	11,011	-	-	-	-	-
彌補虧損後餘額	107,339	1,073,395	348,693	-	348,693	-	-	-	-	(16,899)	2,244	(42,162)	14,046	1,379,317
註銷庫藏股—基準日：100.8.24	(1,459)	(14,590)	(4,742)	-	(4,742)	-	-	(6,681)	(6,681)	-	-	26,013	-	-
庫藏股票買回—1,320 仟股	-	-	-	-	-	-	-	-	-	-	-	(14,875)	-	(14,875)
備供出售金融商品未實現(損)益 之變動	-	-	-	-	-	-	-	-	-	-	426	-	426	852
一〇〇年度合併純損	-	-	-	-	-	-	-	(212,470)	(212,470)	-	-	-	410	(212,060)
外幣長期投資換算調整數	-	-	-	-	-	-	-	-	-	71,883	-	-	396	72,279
一〇〇年十二月三十一日餘額	105,880	\$ 1,058,805	\$ 343,951	\$ -	\$ 343,951	\$ -	\$ -	(\$ 219,151)	(\$ 219,151)	\$ 54,984	\$ 2,670	(\$ 31,024)	\$ 15,278	\$ 1,225,513

後附之附註係本合併財務報表之一部分。

(請參閱勤業眾信聯合會計師事務所民國一〇一年三月二十九日會計師查核報告)

董事長：邱森盈

經理人：張榮德

會計主管：邵耿郎

淳安電子股份有限公司及子公司

合併現金流量表

民國一〇〇年及九十九年一月一日至十二月三十一日

單位：新台幣仟元

	一〇〇年度	九十九年度
營業活動之現金流量		
合併純(損)益總額	(\$ 212,060)	\$ 7,338
調整項目		
折舊及攤銷	86,275	79,259
減損損失	27,519	-
遞延所得稅	(24,101)	(8,591)
提列呆帳損失	7,312	359
處分固定資產損失—淨額	3,162	688
提列存貨跌價損失	2,141	14,403
處分投資損失—淨額	-	7,735
其他	49	135
營業資產及負債之淨變動		
交易目的之金融資產	(568)	11,862
應收票據	(521)	1,389
應收帳款	14,657	63,241
其他應收款	18,010	17,622
存貨	39,601	(13,511)
其他流動資產	37,919	19,797
應付票據及帳款	52,711	(81,612)
應付所得稅	(1,032)	9,735
應付費用	12,067	(15,877)
其他應付款	2,591	(217)
預收款項	2,441	(5,087)
其他流動負債	44,436	(23,159)
應付退休金負債	16	34
營業活動之淨現金流入	<u>112,625</u>	<u>85,543</u>
投資活動之現金流量		
購置固定資產	(61,331)	(106,138)
處分固定資產價款	22,799	801
購置無形資產	(15,542)	(665)
存出保證金(增加)減少	(7,557)	73
處分以成本衡量之金融資產價款	-	24,366

(接次頁)

(承前頁)

	一〇〇年度	九十九年度
遞延費用增加	\$ -	(\$ 14,250)
以成本衡量之金融資產投資成本退回	-	2,715
投資活動之淨現金流出	(<u>61,631</u>)	(<u>93,098</u>)
融資活動之現金流量		
短期借款增加(減少)	97,876	(163,679)
舉借長期借款	54,022	50,000
償還長期借款	(16,949)	(4,483)
買回庫藏股	(14,875)	(4,922)
什項負債(減少)增加	(5,913)	2,916
存入保證金減少	(53)	(295)
現金增資	-	187,500
融資活動之淨現金流入	<u>114,108</u>	<u>67,037</u>
匯率換算影響數	(<u>27,748</u>)	(<u>42,745</u>)
本年度現金淨增加數	137,354	16,737
年初現金餘額	<u>310,253</u>	<u>293,516</u>
年底現金餘額	<u>\$ 447,607</u>	<u>\$ 310,253</u>
現金流量資訊之補充揭露		
支付所得稅	<u>\$ 3,757</u>	<u>\$ 3,432</u>
支付利息	<u>\$ 4,435</u>	<u>\$ 1,721</u>
不影響現金流量之投資及融資活動		
一年內到期之長期借款	<u>\$ 36,579</u>	<u>\$ 17,005</u>

後附之附註係本合併財務報表之一部分。

(請參閱勤業眾信聯合會計師事務所民國一〇一年三月二十九日會計師查核報告)

董事長：邱森盈

經理人：張榮德

會計主管：邵耿郎

淳安電子股份有限公司及子公司

合併財務報表附註

民國一〇〇及九十九年度

(除另予註明者外，金額係以新台幣仟元為單位)

一、公司沿革及營業

本公司於八十五年一月成立，股票自九十二年十一月十八日起在財團法人中華民國證券櫃檯買賣中心買賣。嗣後並於九十七年一月二十一日改在台灣證券交易所上市買賣。主要從事薄膜按鍵開關製造之加工買賣。

本公司於九十年八月經投審會核准，由開曼淳安電子有限公司間接取得東莞淳安電子有限公司 100% 股權。東莞淳安電子有限公司從事其他開關之產銷業務。

本公司於九十一年十一月經投審會核准，投資設立西薩摩亞迅成控股有限公司，再轉投資英屬開曼群島富易投資有限公司間接投資大陸嘉興淳祥電子科技有限公司。嘉興淳祥電子科技有限公司主要從事經營印刷電路板及其他開關等之產銷業務。本公司於九十九年度為擴充廠房設備以增加產能，透過迅成控股有限公司及英屬開曼群島富易投資有限公司，對大陸嘉興淳祥電子科技有限公司增資美金 2,000 仟元。

本公司於九十四年至九十六年間經投審會核准，由開曼淳安電子有限公司投資模里西斯 Polytech Technology Co., Ltd.，再轉投資大陸詮立電子科技（東莞）有限公司及東莞詮鼎電子科技有限公司，主要從事經營硬質橡膠製品之相關產銷業務。本公司為提升經營效率，於九十八年六月十日經董事會決議由詮立電子科技（東莞）有限公司概括承受東莞詮鼎電子科技有限公司之所有資產負債後，解散東莞詮鼎電子科技有限公司，東莞詮鼎電子科技有限公司已於九十九年七月二十九日清算完結。

本公司於九十五年十二月及九十六年三月經投審會核准，由開曼淳安電子有限公司投資英屬維京群島 Bourbon Shun On Technology Co., Ltd.，再轉投資大陸嘉興博安科技有限公司，主要從事經營電器絕緣用塑膠製品之相關產銷業務。

本公司於一〇〇年六月經投審會核准，由開曼淳安電子有限公司間接取得深圳淳安電子有限公司 100% 股權。深圳淳安電子有限公司從事其他開關之產銷業務。

本公司及子公司一〇〇及九十九年底員工合計人數分別為 2,068 人及 2,303 人。

二、重要會計政策之彙總說明

本合併財務報表係依照證券發行人財務報告編製準則及一般公認會計原則編製。重要會計政策彙總說明如下：

(一) 合併概況

1. 合併財務報表編製準則

係依據財務會計準則公報第七號「合併財務報表」編製，以本公司及本公司具有控制能力之被投資公司為編製主體。編製財務報表時，合併個體間之重大交易事項業已沖銷。

2. 依前述之合併財務報表編製基礎，列入一〇〇及九十九年度合併財務報表編制主體如下：

投資公司名稱	子公司名稱	業務性質	一〇〇年 十二月 三十一日 持股百分比	九十九年 十二月 三十一日 持股百分比	說明
本公司	開曼淳安公司	各項投資業務及經營貿易、買賣電子加工產品業務	100%	100%	—
	迅成公司	各項轉投資業務	100%	100%	—
	United Technology System Pte. Ltd.	經營貿易及買賣電子加工產品業務	51%	51%	—
	Polytech Component Pte. Ltd.	同上	50%	50%	—
開曼淳安公司	東莞淳安公司	經營其他開關之產銷業務	100%	100%	—
	Bourbon Shun On Technologies Co., Ltd. (B.V.I.)	各項轉投資業務	100%	100%	—
	Poloytech Technology Co., Ltd.	各項轉投資業務	100%	100%	—
	深圳淳安公司	經營其他開關之產銷業務	100%	-	—

(接次頁)

(承前頁)

投資公司名稱	子公司名稱	業務性質	一〇〇年	九十九年	說明
			十二月三十一日 持股百分比	十二月三十一日 持股百分比	
Bourbon Shun On Technologies Co., Ltd. (B.V.I.)	嘉興博安公司	經營電氣絕緣用塑膠製品之相關業務	100%	100%	—
Poloytech Technology Co., Ltd.	東莞詮立公司	經營硬質橡膠製品之相關業務	100%	100%	—
	東莞詮鼎公司	經營硬質橡膠製品之相關業務	-	-	已於九十九年七月二十九日清算完結
迅成公司	富易投資公司	各項轉投資業務	100%	100%	—
富易投資公司	嘉興淳祥公司	經營印刷電路板及其他相關之產銷業務	100%	100%	—

3. 未列入合併財務報表之子公司：無。

4. 對其他少數股權股東持有上述被投資公司之股份，列於合併財務報表之少數股權及少數股權損益項下。

(二) 外幣交易及外幣財務報表之換算

非衍生性商品之外幣交易所產生之各項外幣資產、負債、收入或費用，按交易日之即期匯率折算新台幣金額入帳。外幣資產及負債實際收付結清時所產生之兌換差額，作為當年度損益。

資產負債表日之外幣貨幣性資產或負債，按該日即期匯率予以調整，兌換差額列為當年度損益。

資產負債表日之外幣非貨幣性資產或負債，依公平價值衡量者，按該日即期匯率調整，所產生之兌換差額，屬公平價值變動認列為股東權益調整項目者，列為股東權益調整項目；屬公平價值變動認列為當期損益者，列為當年度損益。以成本衡量者，則按交易日之歷史匯率衡量。

外幣長期投資採權益法評價者，以被投資公司之外幣財務報表換算後所得之股東權益做為依據，兌換差額列入累積換算調整數，作為股東權益之調整項目。

前述即期匯率係以主要往來銀行之中價為評價基礎。

(三) 會計估計

依照前述準則及原則編製財務報表時，本公司對於備抵呆帳、存貨跌價損失、固定資產折舊、所得稅、無形資產攤銷、退休金、資產減損評估以及員工分紅及董監酬勞費用等之提列，必須使用合理之估計金額，因估計涉及判斷，實際結果可能有所差異。

(四) 資產與負債區分流動與非流動之標準

流動資產包括現金，以及主要為交易目的而持有之資產或預期於資產負債表日後一年內變現或耗用之資產；固定資產、無形資產及其他不屬於流動資產者為非流動資產。流動負債包括主要為交易目的而發生之負債，以及須於資產負債表日後一年內清償之負債，負債不屬於流動負債者為非流動負債。

(五) 備供出售金融資產

於原始認列時，以公平價值衡量，並加計取得之交易成本；後續評價以公平價值衡量，且其價值變動列為股東權益調整項目，累積之利益或損失於金融資產除列時，列入當年度損益。依慣例交易購買或出售金融資產時，採用交易日會計處理。

(六) 公平價值變動列入損益之金融資產

係交易目的之金融資產。原始認列時，係以公平價值衡量，交易成本列為當年度費用，續後評價時，以公平價值衡量且公平價值變動認列為當年度損益。投資後所收到之現金股利（含投資年度收到者）列為當年度收益。金融商品除列時，出售所得價款或支付金額與帳面價值之差額，計入當年度損益。依慣例交易購買或出售金融資產時，採用交易日會計處理。

公平價值之基礎：開放型基金受益憑證係資產負債表日之淨資產價值。

(七) 以成本衡量之金融資產

無法可靠衡量公平價值之權益商品投資，包括未上市（櫃）股票及興櫃股票等，以原始認列之成本衡量。現金股利於除息日認列收益，但依據投資前淨利宣告之部分，係自投資成本減除。股票股利不列為投資收益，僅註記股數增加，並按增加後之總股數重新計

算每股成本。若有減損之客觀證據，則認列減損損失，此減損金額不予迴轉。

(八) 應收帳款之減損評估

備抵呆帳係按應收款項之收回可能性評估提列。本公司及子公司係依據對客戶之應收帳款帳齡分析及抵押品價值等因素，定期評估應收帳款之收回可能性。

如附註三所述，本公司及子公司自一〇〇年一月一日起採用財務會計準則公報第三十四號「金融商品之會計處理準則」第三次修訂條文，修訂條文將原始產生之應收款納入適用範圍，故本公司及子公司對於應收帳款係於每一資產負債表日評估其減損跡象，當有客觀證據顯示，因應收帳款原始認列後發生之單一或多項事件，致使應收帳款之估計未來現金流量受影響者，該應收帳款則視為已減損。

針對某些應收款項經個別評估未有減損後，另再以組合基礎來評估減損。應收帳款組合之客觀減損證據可能包含本公司及子公司過去收款經驗、該組合之延遲付款增加情況，以及與應收帳款違約有關之可觀察全國性或區域性經濟情勢變化。認列之減損損失金額係為該資產之帳面金額與預期未來現金流量（已反映擔保品或保證之影響）以該應收帳款原始有效利率折現值之間的差額。

(九) 資產減損

倘資產（主要為固定資產、無形資產及遞延費用等）以其相關可回收金額衡量帳面價值有重大減損時，就其減損部分認列損失；對僅具重大影響力而未具控制能力之長期股權投資，係以個別投資帳面價值為基礎，予以評估；對具控制能力之長期股權投資，係以合併財務報表整體考量現金產生單位，予以評估。嗣後若該項資產可回收金額增加時，將減損損失之迴轉認列為當年度利益，惟其於減損損失迴轉後之帳面價值，不得超過該項資產在未認列減損損失之情況下，減除應提列折舊或攤銷後之帳面價值。

(十) 存 貨

存貨包括原料、半成品、在製品及製成品。存貨係以成本與淨變現價值孰低計價，比較成本與淨變現價值時除同類別存貨外係以個別項目為基礎。淨變現價值係指在正常情況下之估計售價減除至完工尚需投入之成本及銷售費用後之餘額。存貨成本之計算採用加權平均法。

(十一) 固定資產

係按成本減累積折舊及累積減損評價。重大改良及更新作為資本支出，列入固定資產；修理及維護支出則作為當年度費用。折舊係按直線法依下列耐用年限提列：房屋及建築，五至五十年；機器設備，三至八年；運輸設備，五年至十年；生財器具，二至五年；其他設備，二至五年；租賃資產，六年。

固定資產報廢或出售時，其成本及相關之累計折舊均自帳上予以減除，因而產生之損益則列為當年度營業外損益。

(十二) 無形資產

係電腦軟體成本，按一至五年平均攤銷。

(十三) 退休金

屬確定給付退休辦法之退休金係按精算結果認列；屬確定提撥退休辦法之退休金，係於員工提供服務之期間，將應提撥之退休基金數額認列為當年度費用。

(十四) 所得稅

係作跨期間之所得稅分攤，即將可減除暫時性差異之所得稅影響數認列為遞延所得稅資產，並評估其可實現性，認列相關備抵評價金額；而應課稅暫時性差異之所得稅影響數則認列為遞延所得稅負債。遞延所得稅資產或負債依其相關資產或負債之分類劃分為流動或非流動項目，無相關之資產或負債者，依預期迴轉期間之長短劃分為流動或非流動項目。

因購置設備或技術、研究發展及人才培訓所產生之所得稅抵減，採當期認列法處理。

以前年度應付所得稅之調整，包含於當年度所得稅中。

依所得稅法規定計算之未分配盈餘加徵百分之十之所得稅，於股東會決議年度認列為費用。

(十五) 庫藏股票

買回已發行股票作為庫藏股票時，將所支付之成本借記「庫藏股票」科目，列為股東權益之減項。處分庫藏股票時，若處分價格高於帳面價值，其差額應貸記「資本公積—庫藏股票交易」科目；若處分價格低於帳面價值，其差額應沖抵同種類庫藏股票之交易所產生之資本公積；如有不足，則借記保留盈餘。

(十六) 收入之認列

銷貨收入係於產品所有權及顯著風險移轉予客戶時認列，因其獲利過程大部分已完成，且已實現或可實現。

銷貨收入係按與買方所協議交易對價（考量商業折扣及數量折扣後）之公平價值衡量；惟銷貨收入之對價為一年期以內之應收款時，其公平價值與到期值差異不大且交易量頻繁，則不按設算利率計算公平價值。

(十七) 員工認股權

發行酬勞性員工認股權，其給與日於九十七年一月一日（含）以後者，係依照財務會計準則公報第三十九號「股份基礎給付之會計處理準則」處理。按預期既得認股權之最佳估計數量及給與日公平價值計算之認股權價值，於既得期間以直線法認列為當年度費用，並同時調整資本公積—員工認股權。後續資訊顯示預期既得之認股權數量與估計不同時，則修正原估計數。

發行酬勞性員工認股權憑證，其給與日於九十三年一月一日至九十六年十二月三十一日間者，係適用財團法人中華民國會計研究發展基金會解釋函相關規定，本公司選擇採用內含價值法處理，酬勞成本於符合認股權計畫所規定之員工服務年限內逐期認列為費用。

三、會計變動之理由及其影響

金融商品之會計處理

本公司及子公司自一〇〇年一月一日起採用新修訂之財務會計準則公報第三十四號「金融商品之會計處理準則」。主要之修訂包括(一)將應收租賃款之減損納入公報適用範圍；(二)修訂保險相關合約之會計準則適用規範；(三)將原始產生之放款及應收款納入公報適用範圍；(四)增訂以攤銷後成本衡量之金融資產於債務困難修改條款時之減損規範；及(五)債務條款修改時債務人之會計處理。此項會計變動，對一〇〇年度合併純損及稅後基本每股虧損並無重大影響。

營運部門資訊之揭露

本公司及子公司自一〇〇年一月一日起，採用新發布之財務會計準則公報第四十一號「營運部門資訊之揭露」。該公報之規定係以管理階層制定營運事項決策時所使用之企業組成部分相關資訊為基礎，營運部門之辨識則以主要營運決策者定期複核用以分配資源予部門與評量績效之內部報告為基礎。該公報係取代財務會計準則公報第二十號「部門別財務資訊之揭露」，採用該公報僅對本公司及子公司部門別資訊之報導方式產生改變。本公司及子公司亦配合重編九十九年度之部門別資訊。

四、現金

	一〇〇年 十二月三十一日	九十九年 十二月三十一日
活期存款	\$359,289	\$253,437
定期存款	86,579	55,513
庫存現金	<u>1,739</u>	<u>1,303</u>
	<u>\$447,607</u>	<u>\$310,253</u>

五、公平價值變動列入損益之金融資產

	一〇〇年 十二月三十一日	九十九年 十二月三十一日
<u>交易目的之金融資產</u>		
<u>受益憑證</u>		
開放型基金	<u>\$ 10,972</u>	<u>\$ 10,404</u>

六、應收帳款－非關係人

	一〇〇年 十二月三十一日	九十九年 十二月三十一日
應收帳款	\$524,099	\$541,092
減：備抵呆帳	<u>12,285</u>	<u>4,973</u>
淨 額	<u>\$511,814</u>	<u>\$536,119</u>

七、存貨－淨額

	一〇〇年 十二月三十一日	九十九年 十二月三十一日
原 料	\$ 81,111	\$100,864
半 成 品	30,906	25,527
製 成 品	24,473	53,241
在途存貨	<u>173</u>	<u>159</u>
	<u>\$136,663</u>	<u>\$179,791</u>

一〇〇及九十九年底之備抵存貨跌價損失分別為 38,322 仟元及 34,795 仟元。

一〇〇及九十九年度與存貨相關之銷貨成本分別為 1,347,203 仟元及 1,349,755 仟元。一〇〇及九十九年度之銷貨成本分別包含存貨跌價損失 2,141 仟元及 14,403 仟元。

八、備供出售金融資產－非流動

	一〇〇年 十二月三十一日	九十九年 十二月三十一日
國外上市公司股票 Keppel Co., Ltd.	<u>\$ 5,854</u>	<u>\$ 6,767</u>

九、以成本衡量之金融資產－非流動

	一〇〇年 十二月三十一日	九十九年 十二月三十一日
國內非上市（櫃）普通股		
文麥股份有限公司	\$101,035	\$128,554
富鼎創投股份有限公司	<u>40,000</u>	<u>40,000</u>
	<u>\$141,035</u>	<u>\$168,554</u>

本公司所持有之上述股票投資，因無活絡市場公開報價且其公平價值無法可靠衡量，故以成本衡量。

VIASOURCE 已於九十九年八月二日進行結算，本公司已於九十九年度收回結算分配款 2,715 仟元，並認列處分投資損失 5,294 仟元。

本公司經評估投資文麥股份有限公司之資產價值確已減損，且回復之希望甚小，故於一〇〇年度提列減損損失 27,519 仟元。

十、固定資產－累計折舊

	一〇〇年 十二月三十一日	九十九年 十二月三十一日
房屋及建築	\$ 59,683	\$ 46,652
機器設備	199,128	233,741
運輸設備	14,347	10,282
生財器具	24,258	30,699
租賃改良	2,605	-
其他設備	<u>25,813</u>	<u>37,744</u>
	<u>\$325,834</u>	<u>\$359,118</u>
累積減損		
機器設備	<u>\$177,138</u>	<u>\$172,787</u>

十一、遞延費用－淨額

	一〇〇年 十二月三十一日	九十九年 十二月三十一日
模 具 費	\$ 13,125	\$ 8,380
其 他	<u>26,265</u>	<u>23,176</u>
	<u>\$ 39,390</u>	<u>\$ 31,556</u>

十二、短期借款

<u>借 款 性 質</u>	<u>年 利 率 (%)</u>	<u>最 後 到 期 日</u>	<u>金 額</u>
<u>一〇〇年十二月三十一日</u>			
信用借款	1.45-1.54	101.10.16	\$116,880
抵押借款	2	101.4.1	<u>30,302</u>
			<u>\$147,182</u>
<u>九十九年十二月三十一日</u>			
信用借款	1.2	100.2.10	\$ 20,000
抵押借款	2.27	100.1.28	<u>29,306</u>
			<u>\$ 49,306</u>

依合約規定一〇〇及九十九年十二月三十一日係分別提供 Poloytech Technology Co., Ltd. 房屋及建築及嘉興淳祥公司土地、房屋及建築作為抵押借款之擔保品。

十三、長期借款

	<u>一〇〇年 十二月三十一日</u>	<u>九十九年 十二月三十一日</u>
中期營運週轉借款，借款額度 50,000 仟元，利率：中信銀行 一年期定儲利率加 0.81%，自 一〇〇一年三月二日起，每季為 一期分十期攤還	\$ 30,000	\$ -
中期營運週轉借款，借款額度 50,000 仟元，利率：兆豐銀行 一年期定儲利率加 0.34%，自 九十九年十一月三十日起，每 季為一期分十二期攤還	29,166	45,834
中期營運週轉借款，借款額度 30,000 仟元，利率：永豐銀行 一年期定儲利率加 0.51%，自 一〇〇〇年八月十七日起，每季 為一期分十二期攤還	16,666	-
信用借款，借款額度美金 179 仟 元，利率：1.88%，按月攤還	4,281	-
抵押借款，借款額度新加坡幣 356 仟元，利率：大華銀行 5~10 年期借款利率 5.5%，按月攤還	3,139	3,421
信用借款，借款額度新加坡幣 124 仟元，利率：1.88%，按月 攤還	<u>3,076</u>	<u>-</u>
	86,328	49,255
減：一年內到期部分	<u>36,579</u>	<u>17,005</u>
	<u>\$ 49,749</u>	<u>\$ 32,250</u>

依合約業已提供 United Technology System Pte., Ltd. 之其他設備作為抵押借款之擔保品。

十四、退休金

本公司適用「勞工退休金條例」之退休金制度，係屬確定提撥退休辦法，依員工每月薪資百分之六提撥至勞工保險局個人退休金專戶。一〇〇及九十九年度認列之退休金成本分別為 2,627 仟元及 1,116 仟元。

本公司適用「勞動基準法」之退休金制度，係屬確定給付退休辦法，員工退休金之支付，係根據服務年資及其退休日前六個月之經常

性薪資計算。每月按員工薪資總額百分之二提撥員工退休基金，交由勞工退休準備金監督委員會以該委員會名義存入台灣銀行之專戶。

本公司屬確定給付退休辦法之退休金相關資訊揭露如下：

(一) 淨退休金成本：

	一〇〇年度	九十九年度
服務成本	\$ -	\$ -
利息成本	147	144
退休基金資產預期報酬	(58)	(53)
攤銷數	<u>146</u>	<u>148</u>
淨退休金成本	<u>\$ 235</u>	<u>\$ 239</u>

(二) 退休基金提撥狀況與帳載應計退休金負債之調節如下：

	一〇〇年 十二月三十一日	九十九年 十二月三十一日
給付義務		
既得給付義務	\$ -	\$ -
非既得給付義務	(3,925)	(3,254)
累積給付義務	(3,925)	(3,254)
未來薪資增加之影響數	(3,665)	(3,296)
預計給付義務	(7,590)	(6,550)
退休基金資產公平價值	<u>2,864</u>	<u>2,597</u>
提撥狀況	(4,726)	(3,953)
未認列過度性淨給付義務	1,806	1,912
未認列退休金損失	2,291	1,428
補列之應計退休金負債	(432)	(234)
應計退休金負債	<u>(\$ 1,061)</u>	<u>(\$ 847)</u>

(三) 既得給付：無。

(四) 退休金給付義務及退休金成本之假設為：

	一〇〇年度	九十九年度
折現率	2.00%	2.25%
未來薪資水準增加率	3.00%	3.00%
退休基金資產預期投資報酬率	2.00%	2.25%

子公司東莞淳安電子公司、詮立電子科技（東莞）公司、嘉興淳祥電子科技公司、嘉興博安科技公司及深圳淳安電子公司，係屬確定提撥辦法，由公司相對提撥至員工個人帳戶，並帳列營業費用之社會保險費項下。

United Technology System Pte. Ltd 及 Polytech Component Pte. Ltd.係依當地法令規定之退休金辦法辦理。

十五、股東權益

(一) 股本

本公司於九十八年六月十日經股東會通過，在總額不超過300,000仟元之範圍內，以公開申購配售、詢價圈購、發行國內第二次可轉換公司債或私募方式，辦理普通股現金增資以償還銀行借款及支應營運周轉金需求；該案業於九十九年四月二十日董事會決議辦理私募現金增資普通股計15,000仟股，每股面額10元，私募價格為12.5元，增資基準日為九十九年四月二十六日，該增資案業已於九十九年四月二十六日募足，並已於九十九年五月十八日完成變更登記。面額與發行價格間之差額計37,500仟元列為股票發行溢價。

本公司於九十九年八月二十四日經董事會決議註銷庫藏股541仟股，共計5,410仟元，並訂九十九年八月二十五日為減資基準日。是項減資案業於九十九年九月十日完成變更登記。

本公司於一〇〇年八月二十三日經董事會決議註銷庫藏股1,459仟股，共計14,590仟元，並訂一〇〇年八月二十四日為減資基準日。是項減資案業於一〇〇年九月八日完成變更登記。

(二) 資本公積

依公司法規定，資本公積除彌補公司虧損外，不得使用，但超過票面金額發行股票所得之溢額（包括以超過面額發行普通股及庫藏股交易）及受領贈與之所得產生之資本公積，得撥充資本，其撥充股本，每年以實收股本之一定比率為限。依據於一〇一年一月四日公布之公司法修訂條文，前述資本公積亦得以現金分配。因長期股權投資產生之資本公積，不得作為任何用途。

(三) 盈餘分配及股利政策

依本公司章程規定，年度決算如有盈餘，應先提繳稅款，彌補以往年度虧損，次提百分之十為法定盈餘公積，並得依營運需要或法令規定，提列特別盈餘公積，再視業務狀況及平衡股利政策酌予

保留部分盈餘後，就其餘額併同以前年度累積未分配盈餘，作如下分配：

1. 員工紅利百分之五以上。
2. 董監酬勞最高百分之五。
3. 股東紅利。盈餘分配比例合計百分之百。

本公司股利政策，原則上以發放股票股利為主，而在考量公司營運所需資金後得發放現金股利，但現金股利之發放以不超過當年度分配盈餘之百分之八十為限。

本公司截至一〇〇年及九十九年十二月三十一日均為累積虧損，故未估列應付員工紅利及董監酬勞；員工紅利及董監酬勞係分別按稅後淨利（已扣除員工分紅及董監酬勞之金額）之 12% 及 3% 計算。年度終了後，董事會決議之發放金額有重大變動時，該變動調整原提列年度費用，於股東會決議日時，若金額仍有變動，則依會計估計變動處理，於股東會決議年度調整入帳。如股東會決議採股票發放員工紅利，股票紅利股數以決議分紅之金額除以股票公平價值決定，股票公平價值係以股東會決議日前一日之收盤價（考量除權除息之影響後）。

本公司分配盈餘時，必須依法令規定就當年度股東權益減項金額，分別自當年度稅後盈餘或前期未分配盈餘提列特別盈餘公積。嗣後股東權益減項數額有迴轉時，得就減少部分分配盈餘。

法定盈餘公積應提列至其餘額達股本總額為止。法定盈餘公積得用以彌補虧損。依據於一〇一年一月四日公布之公司法修訂條文，法定盈餘公積超過實收股本總額 25% 之部分除得撥充股本外，尚得以現金分配。

分配未分配盈餘時，除屬非中華民國境內居住者之股東外，其餘股東可獲配按股利分配日之稅額扣抵比率計算之股東可扣抵稅額。

本公司股東常會於一〇〇年六月九日及九十九年六月二十九日分別通過九十九及九十八年度虧損撥補案。

本公司董事會於一〇一年三月二十九日決議一〇〇年度虧損撥補案。此項議案，尚待預定於一〇一年六月十八日召開之股東常會通過。

有關本公司董事會通過及股東會決議盈餘分派（虧損撥補）、員工紅利及董監酬勞資訊，請至台灣證券交易所之「公開資訊觀測站」查詢。

(四) 員工認股權憑證

本公司於九十六年十二月二十七日發行 3,000 單位之員工認股權憑證，每單位得認購普通股 1,000 股。依本公司認股辦法規定認股權人自被授予認股權憑證屆滿二年後始得行使認股權。

發行之員工認股權憑證，存續期間為五年，截至一〇〇年十二月三十一日止流通在外尚未執行完畢資料如下：

認股權憑證 發行日期	發行單位 總數	流通在外 單位總數	可認購股數	認股權人 可開始行使 認股權日期	認股價格 (註)	履約方式
96.12.27	3,000	3,000	3,000	98.12.27	\$22.1	發行新股

註：係調整九十七年盈餘轉增資影響後之認股價格。

員工認股權之權利及憑證，除繼承外，不得轉讓。

各年度得行使之比例如下：

1. 發行滿二年後翌日起得行使 50% 之認股權利。
2. 發行滿三年後翌日起得行使 100% 之認股權利。

一〇〇及九十九年度員工認股權證之相關資訊如下：

	一〇〇年度		九十九年度	
員工認股權證	仟單位	加權平均 行使價格 (元)	仟單位	加權平均 行使價格 (元)
期初流通在外	3,000		3,000	
本期發行	-		-	
本期行使	-	\$ -	-	\$ -
本期沒收	-		-	
本期失效	-		-	
期末流通在外	<u>3,000</u>		<u>3,000</u>	
期末可行使之認股權	<u>3,000</u>		<u>3,000</u>	
給與之認股權加權平均 公平價值	\$ 13.7144		\$ 13.7144	

截至一〇〇年十二月三十一日止，流通在外及可行使之員工認股權證相關資訊如下：

行使價格之範圍(元)	流通在外單位(仟)	加權平均預期剩餘存續期限(年)	流通在外加權平均行使價格(元)	可行使單位(仟)	可行使之認股權加權平均行使價格(元)
\$ 22.1	3,000	1	\$ 22.1	3,000	\$ 22.1

一〇〇年度無依內含價值法應認列之酬勞成本。若採用公平價值法認列前述認股權酬勞成本，其相關之方法及假設，暨財務報表之擬制淨利與每股盈餘如下：

評價模式假設	Black-Scholes 選擇權評價模式	一〇〇年度
	給與日股價	\$ 27.3
	行使價格	\$ 22.1
	預期波動率	53.35%
	無風險利率	2.25%
	預期存續期間	5年
	預期股利率	-

若本公司將給與日於九十六年十二月三十一日(含)以前之員工認股權依財務會計準則第三十九號公報規定衡量時，一〇〇年度擬制資訊如下：

	一〇〇年度
稅前淨損	\$240,902
純損	217,592
稅後基本每股虧損(元)	2.09

(五) 庫藏股票

收回原因	期初股數	本期增加	本期減少	期末股數
單位：仟股				
<u>一〇〇年度</u>				
買進供轉讓予員工	<u>2,839</u>	<u>1,320</u>	<u>1,459</u>	<u>2,700</u>
<u>九十九年度</u>				
買進供轉讓予員工	<u>3,000</u>	<u>380</u>	<u>541</u>	<u>2,839</u>

為轉讓股份予員工，爰經董事會於九十九年十二月二十一日決議，計畫依證券交易法第二十八條之二規定，於九十九年十二月二十二日至一〇〇年二月二十一日間買回公司股份 2,000 仟股，並依「上市上櫃公司買回本公司股份辦法」第二條規定，訂定其買回股份區間價格為 10 元至 15 元。本公司於九十九年十二月二十二日至九十九年十二月三十一日間執行買回公司股份 380 仟股，一〇〇年一月一日至一〇〇年二月二十日執行買回公司股份 620 仟股。

另一〇〇年三月二十一日經董事會決議，於一〇〇年三月二十四日至一〇〇年五月二十三日間執行買回公司股份 2,000 仟股，訂定其買回股份區間價格為 10 元至 15 元，本公司於該期間執行買回公司股份 700 仟股。

根據證券交易法規定，公司買回股份不得超過已發行股份總數百分之十，收回股份之總金額不得逾保留盈餘加發行股份溢價及已實現之資本公積；買回之股份，不得質押，且於未轉讓前不得享有股東權益。

十六、所得稅

(一) 帳載稅前（損失）利益按法定稅率計算之所得稅與當年度應負擔所得稅調節如下：

	<u>一 〇 〇 年 度</u>	<u>九 十 九 年 度</u>
稅前（損失）利益按法定稅率 計算之稅額	(\$ 38,519)	\$ 1,278
調整項目之所得稅影響數：		
永久性差異	(726)	(876)
暫時性差異	24,101	3,901
其 他	<u>15,720</u>	<u>-</u>
當年度應負擔所得稅	<u>\$ 576</u>	<u>\$ 4,303</u>

一〇〇及九十九年十二月三十一日應付所得稅係減除預付所得稅後之淨額。

(二) 所得稅（利益）費用構成項目如下：

	一〇〇年度	九十九年度
當年度應負擔所得稅	\$ 576	\$ 4,303
遞延所得稅		
暫時性差異	(24,101)	(3,930)
因稅法改變產生之變動		
影響數	-	(4,661)
以前年度所得稅調整	1,840	7,069
匯率換算影響數	(30)	29
所得稅（利益）費用	<u>(\$ 21,715)</u>	<u>\$ 2,810</u>

立法院於九十九年四月通過「產業創新條例」，其中第十條規定公司得在投資於研究發展支出 15% 限度內，抵減當年度應納營利事業所得稅，並以不超過該公司當年度應納營利事業所得稅 30% 為限，該規定之施行期間自九十九年一月一日起至一〇八年十二月三十一日止。

(三) 遞延所得稅資產（負債）包括：

	一〇〇年 十二月三十一日	九十九年 十二月三十一日
遞延所得稅資產（負債）－流動		
呆帳費用超限	\$ 3,867	\$ 1,973
遞延收益	620	1,019
未實現兌換利益	103	1,323
未實現存貨跌價損失	<u>22</u>	<u>-</u>
淨遞延所得稅資產－流動（帳列其他流動資產）	<u>\$ 4,612</u>	<u>\$ 4,315</u>
遞延所得稅負債－非流動		
虧損扣抵	\$ 15,654	\$ -
採權益法認列之國外投資		
收益	(7,807)	(27,156)
減損損失	<u>4,816</u>	<u>361</u>
	12,663	(26,795)
減：備抵評價	(15,654)	<u>-</u>
淨遞延所得稅負債－非流動	<u>(\$ 2,991)</u>	<u>(\$ 26,795)</u>

所得稅抵減相關資訊如下：

法令依據	抵減項目	可抵減餘額	本期抵減金額	尚未抵減餘額	最後抵減年度
所得稅法	虧損扣抵	\$ 15,654	\$ -	\$ 15,654	一一〇年

(四) 兩稅合一相關資訊如下：

	一〇〇年 十二月三十一日	九十九年 十二月三十一日
本公司股東可扣抵稅額帳戶 餘額	\$ <u>12,122</u>	\$ <u>8,000</u>

截至一〇〇及九十九年底止，本公司並無累積盈餘可供分配，故無須揭露稅額扣抵比率。

(五) 截至一〇〇年十二月三十一日止，未分配盈餘並無屬於八十六及以前年度之未分配盈餘。

(六) 截至九十八年度之所得稅申報案件，業經稅捐稽徵機關核定，惟本公司針對九十八、九十七及九十六年度所得稅核定有關駐外人員之營業費用及研究與發展支出投資抵減遭剔除尚有不服，目前已分別進行複查及行政救濟程序，基於保守原則，本公司已估列相關所得稅費用。

十七、每股（虧損）盈餘

	金額（分子）		股數（分母） （仟股）	每股（虧損）盈餘（元）	
	稅前	稅後		稅前	稅後
<u>一〇〇年度</u>					
基本每股虧損					
屬於母公司普通股股東之本期純損	<u>(\$ 234,731)</u>	<u>(\$ 217,470)</u>	104,007	<u>(\$ 2.26)</u>	<u>(\$ 2.04)</u>
<u>九十九年度</u>					
基本每股盈餘					
屬於母公司普通股股東之本期純益	<u>\$ 4,398</u>	<u>\$ 2,147</u>	101,324	<u>\$ 0.04</u>	<u>\$ 0.02</u>

本公司自九十七年一月一日起，採用（九六）基秘字第〇五二號函，將員工分紅及董監酬勞視為費用而非盈餘之分配。若企業得選擇以股票或現金發放員工分紅，則計算稀釋每股盈餘時，應假設員工分紅將採發放股票方式，並於該潛在普通股具有稀釋作用時計入加權平

均流通在外股數，以計算稀釋每股盈餘。計算稀釋每股盈餘時，以該潛在普通股資產負債表日之收盤價，作為發行股數之判斷基礎。於次年度股東會決議員工分紅發放股數前計算稀釋每股盈餘時，亦繼續考量該等潛在普通股之稀釋作用。

本公司截至一〇〇年及九十九年十二月三十一日均為累積虧損，未估列員工紅利及董監酬勞費用，故前述因無償配股追述調整，對一〇〇及九十九年度每股（虧損）盈餘並無影響。

十八、用人、折舊及攤銷費用

	一〇〇年 度			九十九年 度		
	屬於營業 成本者	屬於營業 費用者	合 計	屬於營業 成本者	屬於營業 費用者	合 計
用人費用						
薪資費用	\$ 333,999	\$ 129,443	\$ 463,442	\$ 316,695	\$ 94,898	\$ 411,593
勞健保費用	14,716	7,272	21,988	11,211	5,497	16,708
退休金費用	785	2,077	2,862	-	1,355	1,355
其他用人費用	<u>20,103</u>	<u>6,034</u>	<u>26,137</u>	<u>8,445</u>	<u>4,937</u>	<u>13,382</u>
	<u>\$ 369,603</u>	<u>\$ 144,826</u>	<u>\$ 514,429</u>	<u>\$ 336,351</u>	<u>\$ 106,687</u>	<u>\$ 443,038</u>
折舊費用	\$ 55,996	\$ 11,631	\$ 67,627	\$ 48,262	\$ 13,531	\$ 61,793
攤銷費用	13,560	5,088	18,648	10,084	7,382	17,466

十九、金融商品資訊之揭露

(一) 公平價值之資訊

	一〇〇年 十二月三十一日		九十九年 十二月三十一日	
	帳面價值	公平價值	帳面價值	公平價值
<u>非衍生性金融商品</u>				
<u>資 產</u>				
現 金	\$447,607	\$447,607	\$310,253	\$310,253
公平價值變動列入損益之				
金融資產—流動	10,972	10,972	10,404	10,404
應收票據	16,429	16,429	15,908	15,908
應收帳款	511,859	511,859	536,349	536,349
其他應收款	20,295	20,295	38,305	38,305
備供出售金融資產—非流				
動	5,854	5,854	6,767	6,767
以成本衡量之金融資產—				
非流動	141,035		168,554	
存出保證金	9,325	9,325	1,768	1,768

(接次頁)

(承前頁)

	一〇〇九年十二月三十一日		一〇〇九年十二月三十一日	
	帳面價值	公平價值	帳面價值	公平價值
<u>負債</u>				
短期借款	\$147,182	\$147,182	\$ 49,306	\$ 49,306
應付票據及帳款	279,162	279,162	226,451	226,451
應付費用	107,408	107,408	95,341	95,341
其他應付款	26,354	26,354	23,763	23,763
長期借款(含一年內到期部分)	86,328	86,328	49,255	49,255
<u>衍生性金融商品：無</u>				

(二) 估計金融商品公平價值所使用之方法及假設如下：

1. 短期金融商品以其在資產負債表上之帳面價值估計其公平價值，因為此類商品到期日甚近，其帳面價值應屬估計公平價值之合理基礎。此方法應用於現金、應收票據及帳款、其他應收款、短期借款、應付票據及帳款、應付費用與其他應付款。
2. 公平價值變動列入損益之金融資產及備供出售金融資產係採用活絡市場公開報價作為公平價值；以成本衡量之金融資產為非上市(櫃)公司者，其無活絡市場公開報價且實務上須以超過合理成本之金額方能取得可驗證公平價值，因此公平價值無法可靠衡量。
3. 存出保證金因無明確到期日，故以帳面金額為公平價值。
4. 長期借款以其預期現金流量之折現值估計公平價值。折現率則以本公司所能獲得類似條件(相近之到期日)之長期借款利率為準。由於本公司之長期借款係屬浮動利率之債務，故預期其折現率等於本公司之借款利率。

(三) 決定金融商品公平價值所使用之方法及假設中，並無同時包含以活絡市場之公開報價直接決定及以評價方法估計者。

(四) 一〇〇年及九十九年十二月三十一日具利率變動之公平價值風險之金融資產分別為 86,579 仟元及 55,513 仟元。一〇〇年及九十九年十二月三十一日具利率變動之公平價值風險之金融負債分別為 127,376 仟元及 52,727 仟元；具利率變動之現金流量風險之金融資產分別為 359,289 仟元及 253,437 仟元；金融負債分別為 106,134 仟元及 45,834 仟元。

(五) 財務風險資訊

1. 市場風險

本公司及子公司所持有金融商品之市場風險包括匯率風險、利率風險及價格風險。本公司及子公司所持有之外幣資產之公平價值，將受匯率風險影響；另本公司及子公司所持有公平價值變動列入損益之金融資產及備供出售金融商品公平價值，將受價格風險影響；長、短期固定利率借款之公平價值將受利率風險之影響。

2. 信用風險

本公司及子公司所持有之金融商品受到交易對方或他方未履行合約之潛在影響，其影響包括本公司及子公司所從事金融商品之信用風險集中程度、組合要素、合約金額及其他應收款。本公司及子公司一〇〇年及九十九年十二月三十一日信用風險金額，係以資產負債表日公平價值為正數之合約為評估對象；本公司及子公司持有之各種金融商品最大暴險金額係與其帳面價值相同。惟因本公司及子公司之交易對象均為信譽良好之金融機構且亦未從事衍生性金融商品交易，故經評估本公司及子公司之信用風險不重大。

3. 流動性風險

本公司及子公司之營運資金足以支應，故未有因無法籌措資金以履行合約義務之流動性風險。另本公司投資之以成本衡量之金融資產均無活絡市場，故預期對本公司有部分流動性風險。

4. 利率變動之現金流量風險

本公司及子公司從事之部分長、短期借款係屬固定利率之債務，故預期無因市場利率變動而產生之現金流量風險。另本公司及子公司之長期借款，係屬浮動利率之債務，市場利率增加1%，將使本公司及子公司現金流出一年增加1,061仟元。

二十、關係人交易

與關係人間之重大交易，除另予說明者外，其交易價格、付款條件均與一般非關係人相當，列示如下：

(一) 關係人名稱及關係：

關係人名稱	與本公司之關係
SMARTCITY ENTERPRISES LTD. (SMARTCITY)	實質關係人

(二) 與關係人間之重大交易事項

	一〇〇年度	九十九年度
	金額 %	金額 %
1. 營業收入		
SMARTCITY	\$ 76 -	\$ 10,011 1
2. 營業成本		
SMARTCITY	\$ - -	\$ 6,966 -

3. 董事、監察人及管理階層薪酬資訊：

	一〇〇年度	九十九年度
薪金	\$ 29,747	\$ 26,444
獎金	4,794	1,044
	<u>\$ 34,541</u>	<u>\$ 27,488</u>

二一、質抵押資產

下列資產作為銀行借款之擔保品：

	一〇〇年 十二月三十一日	九十九年 十二月三十一日
土地	\$ -	\$ 6,810
房屋及建築	5,622	133,974
其他設備	6,322	5,746
	<u>\$ 11,944</u>	<u>\$ 146,530</u>

二二、重大承諾事項及或有事項

截至一〇〇年十二月三十一日止，本公司對子公司開曼淳安電子有限公司及孫公司嘉興淳祥公司提供背書保證為 110,000 仟元及 148,400 仟元。

二三、外幣金融資產及負債

具重大影響之外幣金融資產及負債資訊如下：

單位：各外幣／新台幣仟元

	一〇〇年十二月三十一日			九十九年十二月三十一日		
	外幣	匯率	新台幣	外幣	匯率	新台幣
<u>金融資產</u>						
<u>貨幣性項目</u>						
美金	\$ 21,089	30.275	\$ 638,470	\$ 18,787	29.13	\$ 547,267
人民幣	59,114	4.7968	283,558	65,543	4.441	291,075
新幣	316	23.31	7,361	695	22.88	15,905
日幣	9,107	0.3906	3,557	21,884	0.3582	7,839
港幣	1,631	3.8970	6,356	1,700	3.748	6,372
<u>非貨幣性項目</u>						
人民幣	1,721	4.7968	8,255	1,659	4.441	7,366
美金	274	30.275	8,295	232	29.13	6,767
<u>金融負債</u>						
<u>貨幣性項目</u>						
人民幣	49,916	4.7968	239,437	54,184	4.441	240,632
美金	9,831	30.275	297,624	5,156	29.13	150,190
新幣	336	23.31	7,842	418	22.88	9,573
日幣	149,045	0.3906	58,217	20,911	0.3582	7,490
港幣	365	3.8970	1,422	604	3.748	2,265

二四、附註揭露事項

(一) 重大交易事項相關資訊及(二)轉投資事業相關資訊

1. 資金貸與他人：附表一。
2. 為他人背書保證：附表二。
3. 期末持有有價證券情形：附表三。
4. 累積買進或賣出同一有價證券之金額達新台幣一億元或實收資本額 20% 以上：無。
5. 取得不動產之金額達新台幣一億元或實收資本額 20% 以上：無。
6. 處分不動產之金額達新台幣一億元或實收資本額 20% 以上：無。
7. 與關係人進、銷貨之金額達新台幣一億元或實收資本額 20% 以上：附表四。

8. 應收關係人款項達新台幣一億元或實收資本額 20%以上：附表五。
9. 被投資公司名稱、所在地區....等相關資訊：附表六。
10. 從事衍生性商品交易：無。

(三) 大陸投資資訊

1. 大陸被投資公司名稱、主要營業項目、實收資本額、投資方式、資金匯出入情形、持股比例、投資損益、期末投資帳面價值、已匯回投資損益及赴大陸地區投資限額：附表七。
2. 與大陸被投資公司直接或間接經由第三地區所發生下列之重大交易事項，暨其價格、付款條件、未實現損益：
 - (1) 進貨金額及百分比與相關應付款項之期末餘額及百分比：附表四。
 - (2) 銷貨金額及百分比與相關應收款項之期末餘額及百分比：附表四。
 - (3) 財產交易金額及其所產生之損益數額：無。
 - (4) 票據背書保證或提供擔保品之期末餘額及其目的：無。
 - (5) 資金融通之最高餘額、期末餘額、利率區間及當年度利息總額：附表一。
 - (6) 其他對當年度損益或財務狀況有重大影響之交易事項，如勞務之提供或收受等：無。

(四) 母子公司間業務關係及重要交易往來情形：附表八之一及八之二。

二五、營運部門財務資訊

提供給主要營運決策者用以分配資源及評量部門績效之資訊，著重於每一交付或提供之產品或勞務之種類。依財務會計準則公報第四十一號「營運部門資訊之揭露」之規定，本公司之應報導部門如下：

手機事業部門

鍵盤事業部門

其 他

(一) 部門收入與營運結果

本公司及子公司繼續營業單位之收入與營運結果依應報導部門分析如下：

	部 門 收 入		部 門 (損) 益	
	一〇〇年度	九十九年度	一〇〇年度	九十九年度
手機事業部門	\$ 682,575	\$ 966,315	(\$ 53,191)	\$ 108,557
鍵盤事業部門	905,767	765,150	(63,117)	(84,592)
其 他	43,450	308,627	(107,968)	(54,413)
調整及沖銷	(197,726)	(413,917)	28,228	35,702
繼續營業單位總額	<u>\$1,434,066</u>	<u>\$1,626,175</u>	(196,048)	5,254
減損損失			(27,519)	-
股利收入			5,158	7,890
利息費用			(4,563)	(1,647)
兌換損失			(4,177)	(23,428)
利息收入			1,780	1,012
處分投資損失			-	(7,735)
其 他			(8,406)	28,802
稅前淨(損)利			<u>(\$ 233,775)</u>	<u>\$ 10,148</u>

以上報導之收入係與外部客戶及部門間交易所產生。一〇〇及九十九年度部門間銷售均已調整及沖銷。

部門利益係指各個部門所賺取之利潤，不包含股利收入、利息收入、處分投資損益、兌換損益、利息費用、減損損失以及所得稅費用。此衡量金額係提供予主要營運決策者，用以分配資源予部門及評量其績效。

(二) 部門資產

	一〇〇年 十二月三十一日	九十九年 十二月三十一日
<u>部門資產</u>		
手機事業部門	\$ 2,804,723	\$ 2,961,640
鍵盤事業部門	927,716	1,018,628
其 他	1,093,624	1,125,177
調整及沖銷	(2,973,587)	(3,345,635)
	1,852,476	1,759,809
公平價值變動列入損益之金		
融資產	10,972	10,404
備供出售金融資產	5,854	6,767
以成本衡量之金融資產	141,035	168,554
部門資產總額	<u>\$ 2,010,337</u>	<u>\$ 1,945,534</u>

(接次頁)

(承前頁)

	一〇〇年 十二月三十一日	九十九年 十二月三十一日
部門負債		
手機事業部門	\$ 956,731	\$ 993,955
鍵盤事業部門	149,264	588,204
其他	149,471	370,335
調整及沖銷	(707,143)	(1,511,634)
	548,323	440,860
短期借款	147,182	49,306
長期借款	86,328	49,255
遞延所得稅負債—非流動	2,991	26,796
部門負債總額	<u>\$ 784,824</u>	<u>\$ 566,217</u>

基於監督部門績效及分配資源予各部門之目的：

1. 除其他金融資產與當年度及遞延所得稅資產以外之所有資產均分攤至應報導部門。應報導部門共同使用之資產係按各別應報導部門所賺取之收入為基礎分攤；以及
2. 除借款、其他金融負債與當年度及遞延所得稅負債以外之所有負債均分攤至應報導部門。應報導部門共同承擔之負債係按部門資產之比例分攤。

(三) 其他部門資訊

	折舊與攤銷		非流動資產本年度增加(減少)數	
	一〇〇年度	九十九年度	一〇〇年度	九十九年度
手機事業部門	\$ 38,855	\$ 39,263	\$ 82,249	(\$ 28,471)
鍵盤事業部門	46,422	39,996	(7,859)	38,716
其他	998	-	(55,333)	(40,373)
調整及沖銷	-	-	58,977	38,092
	<u>\$ 86,275</u>	<u>\$ 79,259</u>	<u>\$ 78,034</u>	<u>\$ 7,964</u>

(四) 主要產品

本公司繼續營業單位之主要產品及勞務之收入分析如下：

	一〇〇年度	九十九年度
手機	\$ 682,575	\$ 966,315
鍵盤	905,767	765,150
其他	43,450	308,627
調整及沖銷	(197,726)	(413,917)
	<u>\$ 1,434,066</u>	<u>\$ 1,626,175</u>

(五) 地區別資訊

本公司主要於二個地區營運－國內及亞洲。

本公司來自外部客戶之繼續營業單位收入依營運地點區分與非流動資產按資產所在地區分之資訊列示如下：

	來自外部客戶之收入		非流動資產	
	一〇〇年度	九十九年度	一〇〇年十二月三十一日	九十九年十二月三十一日
國內	\$ 4,916	\$ 489,376	\$ 133,712	\$ 48,060
亞洲	<u>1,429,150</u>	<u>1,136,799</u>	<u>544,371</u>	<u>552,187</u>
	<u>\$ 1,434,066</u>	<u>\$ 1,626,175</u>	<u>\$ 678,083</u>	<u>\$ 600,247</u>

非流動資產不包括分類為遞延所得稅資產。

(六) 主要客戶資訊

一〇〇及九十九年度無其他來自單一客戶之收入達本集團收入總額之 10% 以上者。

二六、事先揭露採用國際財務報導準則相關事項

本公司依據行政院金融監督管理委員會（以下稱「金管會」）九十九年二月二日發布之金管證審字第〇九九〇〇〇四九四三號函令之規定，於一〇〇年度財務報表附註事先揭露採用國際財務報導準則（以下稱「IFRSs」）之情形如下：

- (一) 金管會於九十八年五月十四日宣布之「我國企業採用國際財務報導準則推動架構」，上市上櫃公司及興櫃公司應自一〇二年起依證券發行人財務報告編製準則及財團法人中華民國會計研究發展基金會翻譯並由金管會發布之國際財務報導準則、國際會計準則及解釋函暨相關指引編製財務報告，為因應上開修正，本公司業已成立專案小組，並訂定採用 IFRSs 之計畫，該計畫係由邵耿郎協理統籌負責，謹將該計畫之重要內容、預計完成時程及目前執行情形說明如下：

計 畫 內 容	主 要 執 行 單 位	目 前 執 行 情 形
1. 成立專案小組	會計部	已完成
2. 訂定採用 IFRSs 轉換計畫	會計部	已完成
3. 完成現行會計政策與 IFRSs 差異之辨認	會計部	已完成
4. 完成 IFRSs 合併個體之辨認	會計部	已完成
5. 完成 IFRSs 「首次採用國際會計準則」各項豁免及選擇對公司影響之評估	會計部	已完成
6. 完成資訊系統應做調整之評估	資訊部	已完成
7. 完成內部控制應做調整之評估	會計部／稽核	已完成
8. 決定 IFRSs 會計政策	會計部	已完成
9. 決定所選用 IFRSs 「首次採用國際會計準則」之各項豁免及選擇	會計部	已完成
10. 完成編製 IFRSs 開帳日資產負債表	會計部	積極進行中
11. 完成編製 IFRSs2012 年比較財務資訊之編製	會計部	積極進行中
12. 完成相關內部控制(含財務報導流程及相關資訊系統)之調整	會計部／稽核	積極進行中

(二) 截至一〇〇年十二月三十一日，本公司評估現行會計政策與未來依 IFRSs 編製財務報表所採用之會計政策二者間可能存在之重大差異說明如下：

會 計 議 題	差 異 說 明
功能性貨幣	依我國會計準則，本公司因非屬國外營運機構，無須判斷功能性貨幣，惟 IFRSs 規定，所有包含在報告內之個體（包括母公司）均應依規定決定其功能性貨幣。
遞延所得稅之分類及備抵評價科目	<p>1. 我國一般公認會計原則下，遞延所得稅資產及負債依其相關資產或負債之分類劃分為流動或非流動項目，無相關之資產或負債者，依預期迴轉期間之長短劃分為流動或非流動項目。轉換至 IFRSs 後，遞延所得稅資產及負債一律分類為非流動項目。</p> <p>2. 我國一般公認會計原則下，遞延所得稅資產於評估其可實現性後，認列相關備抵評價金額。轉換至 IFRSs 後，僅當所得稅利益「很有可能」實現時始認列為遞延所得稅資產，不再使用備抵評價科目。</p>

(接次頁)

(承前頁)

會計議題	差異說明
退休金精算損益	本公司依我國會計準則，係採用走廊法攤銷未認列之退休金精算損益；惟依 IFRSs 規定，精算損益可於發生當年度全數認列於其它綜合損益；本公司經考量，於轉換為 IFRSs 後，對於以後年度所發生之精算損益，將於發生年度全數認列於其他綜合損益。
可累積支薪假給付	因我國會計準則未有明文規定，合併公司於報導期間結束日，對於員工未使用且可累積之支薪假給付並未估列入帳；惟依 IFRSs 規定，於員工提供服務而增加其未來應得支薪假給付時，應於報導期間結束日，依據員工仍未使用之累積支薪假，企業預期額外支付的金額，認列為費用。

(三) 本公司係以財團法人中華民國會計研究發展基金會已翻譯並經金管會發布之二〇一〇年 IFRSs 版本以及金管會於一〇〇年十二月二十二日修正發布之證券發行人財務報告編製準則作為上開評估之依據。惟查國際會計準則委員會已發布或刻正研修之準則，以及未來主管機關可能發布函令規範我國上市上櫃及興櫃公司配合採用 IFRSs 之相關事項，故本公司上述之評估結果，可能受前開已發布或研修中 IFRSs 及國內法令規定所影響，而與未來採用 IFRSs 所產生之會計政策實際差異有所不同。

淳安電子股份有限公司及其轉投資公司

資金貸與他人

民國一〇〇年度

附表一

單位：新台幣／外幣仟元

編號	貸出資公司	貸與對象	往來科目	本期最高餘額	期末餘額	實際動支金額	利率區間	資金貸與性質	業務往來金額	有短期融通資金必要之原因	提列備抵呆帳金額	擔保品		對個別對象資金貸與限額	資金貸與限額
												名稱	價值		
0	本公司	嘉興淳祥電子科技有限公司	其他應收款	\$ 185,802	\$ 105,775	\$ 105,775	-	短期融通資金	\$ -	-	\$ -	-	-	本公司投資於該資金貸與公司之原始投資金額 USD 15,100 (\$ 457,153)	公司最近期財務報表淨值之40% \$ 484,094
1	開曼淳安電子股份有限公司	嘉興淳祥電子科技有限公司	其他應收款	USD 3,400	USD 3,400	USD 3,400	1.5%	短期融通資金	-	營運週轉	-	-	-	公司最近期財務報表淨值之40% USD 8,398	公司最近期財務報表淨值之40% USD 8,398
		Polytech Technology Co., Ltd.	其他應收款	USD 1,000	USD 400	USD 400	1.5%	短期融通資金	-	營運週轉	-	-	-	公司最近期財務報表淨值之40% USD 8,398	公司最近期財務報表淨值之40% USD 8,398
		嘉興博安科技有限公司	其他應收款	USD 300	USD -	USD -	-	短期融通資金	-	營運週轉	-	-	-	公司最近期財務報表淨值之40% USD 8,398	公司最近期財務報表淨值之40% USD 8,398
2	Polytech Technology Co., Ltd.	詮立電子科技(東莞)有限公司	其他應收款	USD 1,000	USD 400	USD 400	1.5%	短期融通資金	-	營運週轉	-	-	-	公司最近期財務報表淨值之40% USD 1,765	公司最近期財務報表淨值之40% USD 1,765
3	Bourbon Shun On Technologies Co., Ltd. (B.V.I.)	嘉興博安科技有限公司	其他應收款	USD 400	USD 400	USD 400	1.0%	短期融通資金	-	營運週轉	-	-	-	公司最近期財務報表淨值之40% USD 493	公司最近期財務報表淨值之40% USD 493

淳安電子股份有限公司及其轉投資公司

為他人背書保證

民國一〇〇年度

附表二

單位：新台幣仟元

編號	背書保證者公司名稱	被背書保證對象		對單一企業背書保證限額 (註一)	本期最高背書保證餘額	期末背書保證餘額	實際動支金額	以財產擔保之背書保證金額	累計背書保證金額佔最近期財務報表淨值之比率	背書保證最高限額 (註二)
		公司名稱	與本公司之關係							
0	本公司	開曼淳安電子有限公司	子公司	\$242,047	\$110,000	\$110,000	\$ -	\$ -	9.09%	\$484,094
		嘉興淳祥電子科技有限公司	孫公司	242,047	148,400	148,400	98,400	-	12.26%	484,094

註一：對單一企業背書保證之限額，以不超過本公司淨值之百分之二十為限。

註二：背書保證總額，以不超過本公司淨值之百分之四十為限。

淳安電子股份有限公司及其轉投資公司

期末持有有價證券情形

民國一〇〇年十二月三十一日

附表三

單位：新台幣／外幣仟元

持有之公司	有價證券種類及名稱	與有價證券發行人之關係	帳列科目	期末				備註
				股數 / 單位數 (仟股 / 仟單位)	帳面金額	持股比例(%)	市價或股權淨值	
本公司	基金 第一金不動產基金-A 類型	無	公平價值變動列入損益之金融資產-流動	500	\$ 2,717	-	\$ 2,717	註三
開曼淳安電子有限公司	股票 開曼淳安電子有限公司	子公司	採權益法之長期股權投資	3,020	619,764	100	635,615	註一
	迅成控股有限公司	子公司	採權益法之長期股權投資	15,555	376,279	100	424,303	註一
	Polytech Component Pte. Ltd.	子公司	採權益法之長期股權投資	50	11,058	50	11,058	註一
	United Technology System Pte. Ltd.	子公司	採權益法之長期股權投資	51	4,391	51	4,391	註一
	文麥股份有限公司	無	以成本衡量之金融資產-非流動	8,441	101,035	11	91,217	註二
	富鼎創投股份有限公司	無	以成本衡量之金融資產-非流動	4,000	40,000	3	39,123	註二
	股票 東莞淳安電子有限公司	孫公司	採權益法之長期股權投資	-	US\$ 5,551	100	US\$ 5,551	註一
	Polytech Technology Co., Ltd.	孫公司	採權益法之長期股權投資	6,300	US\$ 4,414	100	US\$ 4,414	註一
	Bourbon Shun On Technologies Co., Ltd. (B.V.I.)	孫公司	採權益法之長期股權投資	50	US\$ -	100	US\$ 1,232	註一
	深圳淳安電子有限公司	孫公司	採權益法之長期股權投資	-	US\$ 71	100	US\$ 71	註二
迅成控股有限公司	股票 富易投資有限公司	孫公司	採權益法之長期股權投資	15,100	US\$ 11,975	100	US\$ 11,975	註一
富易投資有限公司	股票 嘉興淳祥電子科技有限公司	孫公司	採權益法之長期股權投資	-	US\$ 11,975	100	US\$ 13,414	註一
Polytech Technology Co., Ltd.	股票 詮立電子科技(東莞)有限公司	孫公司	採權益法之長期股權投資	-	US\$ 1,884	100	US\$ 1,884	註一
Bourbon Shun On Technologies Co., Ltd. (B.V.I.)	股票 嘉興博安科技有限公司	孫公司	採權益法之長期股權投資	-	US\$ 832	100	US\$ 832	註一
Polytech Component Pte. Ltd.	股票 Keppel Co., Ltd.	無	備供出售金融資產-非流動	27	US\$ 193	-	US\$ 193	註三
東莞淳安電子有限公司	基金 華夏現金增利基金	無	公平價值列入損益之金融資產-流動	1,721	RMB 1,721	-	RMB 1,721	註三

註一：股權淨值係按經會計師查核之一〇〇年十二月三十一日財務報表帳面淨值計算。

註二：股權淨值係按未經會計師查核之一〇〇年十二月三十一日財務報表帳面淨值計算。

註三：市價係按一〇〇年十二月三十一日收盤價或基金淨資產價值計算。

淳安電子股份有限公司及其轉投資公司
與關係人進、銷貨之金額達新台幣一億元或實收資本額百分之二十以上
民國一〇〇年度

附表四

單位：新台幣／外幣仟元

進(銷)貨之公司	交易對象	關係	交易情形				交易條件與一般交易不同之情形及原因		應收(付)票據、帳款		備註
			進(銷)貨	金額	佔總進(銷)貨之比率	授信期間	單價	授信期間	餘額	佔總應收(付)票據及帳款之比率	
本公司	嘉興淳祥電子科技有限公司	孫公司	銷貨	(\$ 102,865)	(36%)	(註)	\$ -	-	\$ 26,285	34%	
	開曼淳安電子有限公司	子公司	進貨	129,448	50%	定期與應收款項互抵	-	-	(258,945)	83%	
開曼淳安電子公司	本公司	母公司	銷貨	(US\$ 4,420)	(99%)	定期與應付款項互抵	-	-	US\$ 8,581	98%	
嘉興淳祥電子科技有限公司	本公司	母公司	進貨	RMB\$ 22,883	12%	(註)	-	-	(RMB\$ 5,480)	(11%)	

註：出貨後 150 天內收款，並考量市場狀況酌予延長，較一般客戶之平均收款期限 60~90 天為長。

淳安電子股份有限公司及其轉投資公司
 應收關係人款項達新台幣一億元或實收資本額百分之二十以上
 民國一〇〇年十二月三十一日

附表五

單位：新台幣／外幣仟元

帳列應收款項之公司	交易對象	關係	應收關係人款項餘額	週轉率	逾期應收關係人款項		應收關係人款項 期後收回金額	提列備抵 呆帳金額
					金額	處理方式		
本公司	嘉興淳祥電子科技有限公司	子公司	\$ 132,060 (註一)	-	\$ -	註二	US\$ 1,204	\$ -
開曼淳安電子公司	本公司	母公司	US\$ 8,581	0.53	-	-	US\$ 550	-

註一：包括帳列應收帳款 26,285 仟元及其他應收款 105,775 仟元。

註二：依基金會解釋函令將超過一般正常授信期間三個月以上之應收帳款轉列其他應收款。

淳安電子股份有限公司及其轉投資公司
被投資公司名稱、所在地區…等相關資訊
民國一〇〇年度

附表六

單位：新台幣／外幣仟元

投資公司名稱	被投資公司名稱	所在地區	主要營業項目	原始投資金額		期末		持有	被投資公司	本期認列之	備註
				本期	期末	上期	期末				
本公司	開曼淳安電子有限公司	英屬開曼群島	各項投資業務及經營貿易、買賣電子加工產品業務。	US\$ 3,020	US\$ 3,020	3,020	100	\$ 619,764	(US\$ 2,363)	(\$ 69,448)	子公司
	迅成控股股份有限公司	西薩摩亞	各項轉投資業務	US\$ 15,555	US\$ 15,555	15,555	100	376,279	(US\$ 1,523)	(44,764)	子公司
	Polytech Component Pte. Ltd.	新加坡	經營貿易及買賣電子加工產品業務	US\$ 30	US\$ 30	50	50	11,058	US\$ 48	710	子公司
	United Technology System Pte. Ltd.	新加坡	經營貿易及買賣電子加工產品業務	US\$ 150	US\$ 150	51	51	4,391	(SGD 26)	(312)	子公司
開曼淳安電子公司	東莞淳安電子有限公司	大陸東莞	經營其他開關之產銷業務	US\$ 908	US\$ 908	-	100	US\$ 5,551	(RMB 53,397)	不適用	孫公司
	Polytech Technology Co., Ltd.	模里西斯	各項轉投資業務	HK\$ 16,218	HK\$ 13,837	6,300	100	US\$ 4,414	(US\$ 2,287)	不適用	孫公司
	Bourbon Shun On Technology Co., Ltd. (B.V.I)	英屬維京群島	各項轉投資業務	US\$ 3,500	US\$ 3,500	50	100	US\$ -	(US\$ 1,917)	不適用	孫公司
	深圳淳安電子有限公司	大陸深圳	經營其他開關之產銷業務	US\$ 80	US\$ -	-	100	US\$ 71	(RMB 60)	不適用	孫公司
Polytech Technology Co., Ltd.	詮立電子科技(東莞)有限公司	大陸東莞	經營硬質橡膠製品之相關業務	US\$ 1,794	US\$ 1,794	-	100	US\$ 1,884	(RMB 15,034)	不適用	孫公司
Bourbon Shun On Technologies Co., Ltd. (B.V.I)	嘉興博安科技有限公司	大陸嘉興	經營電氣絕緣用塑膠製品之相關業務。	US\$ 3,700	US\$ 3,700	-	100	US\$ 832	(RMB 12,705)	不適用	孫公司
迅成控股有限公司	富易投資有限公司	英屬開曼群島	各項轉投資業務	US\$ 15,100	US\$ 15,100	15,100	100	US\$ 11,975	(US\$ 1,523)	不適用	孫公司
富易投資有限公司	嘉興淳祥電子科技有限公司	大陸嘉興	印刷電路板(高密度除外)、其他開關，電壓未超過1,000伏特者之產銷業務	US\$ 15,100	US\$ 15,100	-	100	US\$ 11,975	(RMB 11,328)	不適用	孫公司

淳安電子股份有限公司及其轉投資公司

大陸投資資訊

民國一〇〇年度

附表七

單位：新台幣／外幣仟元

大陸被投資公司名稱	主要營業項目	實收資本額	投資方式	本期期初	本期匯出或收回		本期期末	本公司直接或間接投資之持股比例	本期認列投資(損)益	期末投資帳面價值	截至本期止已匯回投資收益
				自台灣匯出累積投資金額	匯出	匯入	自台灣匯出累積投資金額				
東莞淳安電子有限公司	經營其他開關之產銷業務。	RMB 24,380	透過第三地區投資設立公司再投資大陸公司	US\$ 908 (註三(一)) HK\$ 13,997 (註三(二))	HK\$ 2,221 (註三(二))	\$ -	US\$ 908 (註三(一)) HK\$ 16,218 (註三(二))	100%	(US\$ 8,264) (註一)	US\$ 5,551 (註一)	\$ -
嘉興淳祥電子科技有限公司	經營印刷電路板及其他開關之產銷業務。	RMB 111,115	同上	US\$ 15,100 (註三(一))	-	-	US\$ 15,100 (註三(一))	100%	(US\$ 1,523) (註一)	US\$ 11,975 (註一)	-
詮立電子科技(東莞)有限公司	經營硬質橡膠製品之相關業務。	RMB 29,339	同上	US\$ 1,794 (註三(二))	-	-	US\$ 1,794 (註三(二))	100%	(US\$ 2,327) (註一)	US\$ 1,884 (註一)	-
東莞詮鼎電子科技有限公司	經營硬質橡膠製品之相關業務。	-	同上	US\$ 1,044 (註三(二))	-	-	US\$ 1,044 (註三(二))	100%	-	-	-
嘉興博安科技有限公司	經營電氣絕緣用塑膠製品之相關業務。	RMB 32,975	同上	US\$ 3,700 (註三(二))	-	-	US\$ 3,700 (註三(二))	100%	(US\$ 1,966) (註一)	US\$ 832 (註一)	-
郡業電子科技(上海)有限公司	經營印刷電路板及其他開關之產銷業務。	-	同上	US\$ 277 (註三(二))	-	-	US\$ 277 (註三(二))	19%	-	-	US\$ 293
深圳淳安電子有限公司	經營其他開關之產銷業務。	RMB 507	同上	US\$ -	US\$ 80 (註三(二))	-	US\$ 80 (註三(二))	100%	(US\$ 9)	US\$ 71	-

本期期末累計自台灣匯出赴大陸地區投資金額	經濟部投資審會核准投資金額	依經濟部投資審會規定赴大陸地區投資限額(註二)
US\$ 16,008 (註三(一))	US\$ 16,008 (註三(一))	\$ 726,141
US\$ 6,895 HK\$ 16,218 (註三(二))	US\$ 8,621 HK\$ 16,218 (註三(二))	

註一：係按經會計師查核之財務報表為認列基礎。

註二：依據投審會「在大陸地區從事投資或技術合作審查原則」規定之限額之百分之六十。

註三：投資方式係包括以下二種：

(一)係透過本公司之子公司間接投資。

(二)係透過本公司之子公司開曼淳安電子有限公司之盈餘及設備、零配件投資。

淳安電子股份有限公司及子公司
母子公司間業務關係及重要交易往來情形
民國一〇〇年度

附表八之一

單位：新台幣仟元

編號	交易人名稱	交易往來對象	與交易人之關係 (註一)	交易往來情形			
				科目	金額	交易條件 (註二)	佔合併總營收或 總資產之比率
0	本公司	開曼淳安公司	1	應付帳款	\$ 258,945	1	13%
	本公司	開曼淳安公司	1	其他應付款	7,793	1	-
	本公司	開曼淳安公司	1	銷貨成本	129,448	1	9%
	本公司	嘉興淳祥公司	1	應收帳款	26,285	2	1%
	本公司	嘉興淳祥公司	1	其他應收款	105,775	2	5%
	本公司	嘉興淳祥公司	1	營業收入	102,865	1	7%
	本公司	嘉興淳祥公司	1	銷貨成本	1,287	1	-
	本公司	Polytech Technology Co., Ltd.	1	應付帳款	27,383	1	1%
	本公司	Polytech Technology Co., Ltd.	1	其他應付款	4,277	1	-
	本公司	Polytech Technology Co., Ltd.	1	銷貨成本	19,325	1	1%
	本公司	Polytech Component Ltd.	1	營業收入	3,460	1	-
	本公司	嘉興博安公司	1	其他應收款	15,851	1	1%
	1	開曼淳安公司	本公司	2	應收帳款	258,945	1
開曼淳安公司		本公司	2	其他應收款	7,793	1	-
開曼淳安公司		本公司	2	營業收入	129,448	1	9%
開曼淳安公司		嘉興淳祥公司	3	其他應收款	102,935	1	5%
開曼淳安公司		嘉興淳祥公司	3	應付帳款	1,627	1	-
開曼淳安公司		嘉興淳祥公司	3	暫收款	22,715	1	1%
開曼淳安公司		東莞淳安公司	1	應收帳款	3,663	1	-
開曼淳安公司		東莞淳安公司	1	其他應收款	931	1	-
開曼淳安公司		東莞淳安公司	1	暫付款	26,516	1	1%
開曼淳安公司		東莞淳安公司	1	應付帳款	73,644	1	4%
開曼淳安公司		東莞淳安公司	1	其他應付款	1,855	1	-
開曼淳安公司		東莞淳安公司	1	其他應付費用	1,776	1	-
開曼淳安公司		東莞淳安公司	1	銷貨成本	126,838	1	9%
開曼淳安公司		Polytech Technology Co., Ltd.	1	其他應收款	14,670	1	1%
開曼淳安公司		Polytech Technology Co., Ltd.	1	應收帳款	36	1	-
開曼淳安公司		Polytech Technology Co., Ltd.(BVI)	1	其他應收款	885	1	-
開曼淳安公司		Polytech Technology Co., Ltd.(BVI)	1	代付款	3,523	1	-

(接次頁)

(承前頁)

編號	交易人名稱	交易往來對象	與交易人之關係 (註一)	交易往來情形		佔合併總營收或 總資產之比率		
				科目	金額			
2	開曼淳安公司	Polytech Technology Co., Ltd.(BVI)	1	應付帳款	\$ 30	1	-	
	開曼淳安公司	Polytech Technology Co., Ltd.(BVI)	1	其他應付款	304	1	-	
	開曼淳安公司	Polytech Technology Co., Ltd.(BVI)	1	其他應付費用	98	1	-	
	嘉興淳祥公司	本公司	2	應付帳款	132,060	2	6%	
	嘉興淳祥公司	本公司	2	銷貨成本	102,865	1	7%	
	嘉興淳祥公司	本公司	2	營業收入	1,287	1	-	
	嘉興淳祥公司	開曼淳安公司	3	應收帳款	24,342	1	1%	
	嘉興淳祥公司	開曼淳安公司	3	其他應付款	102,935	1	5%	
	嘉興淳祥公司	東莞淳安公司	3	應收帳款	8,512	1	-	
	嘉興淳祥公司	東莞淳安公司	3	其他應收款	99	1	-	
	嘉興淳祥公司	東莞淳安公司	3	應付帳款	2,698	1	-	
	嘉興淳祥公司	東莞淳安公司	3	其他應付款	453	1	-	
	嘉興淳祥公司	東莞淳安公司	3	營業收入	19,287	1	1%	
	嘉興淳祥公司	嘉興博安公司	3	其他應收款	52	1	-	
	嘉興淳祥公司	嘉興博安公司	3	應付帳款	1,377	1	-	
	嘉興淳祥公司	嘉興博安公司	3	其他應付款	9,037	1	-	
	嘉興淳祥公司	嘉興博安公司	3	銷貨成本	1,324	1	-	
	嘉興淳祥公司	Polytech Technology Co., Ltd.	3	應收帳款	813	1	-	
	3	嘉興淳祥公司	Polytech Technology Co., Ltd.	3	其他應收款	317	1	-
		嘉興淳祥公司	Polytech Technology Co., Ltd.	3	應付帳款	1,112	1	-
東莞淳安公司		開曼淳安公司	2	應收帳款	71,773	1	4%	
東莞淳安公司		開曼淳安公司	2	其他應收款	1,855	1	-	
東莞淳安公司		開曼淳安公司	2	應付帳款	3,663	1	-	
東莞淳安公司		開曼淳安公司	2	其他應付款	931	1	-	
東莞淳安公司		開曼淳安公司	2	暫收款	26,516	1	1%	
東莞淳安公司		開曼淳安公司	2	代付款	3,647	1	-	
東莞淳安公司		開曼淳安公司	2	營業收入	126,838	1	9%	
東莞淳安公司		嘉興淳祥公司	3	應收帳款	2,569	1	-	
東莞淳安公司		嘉興淳祥公司	3	其他應收款	572	1	-	
東莞淳安公司		嘉興淳祥公司	3	暫付款	10	1	-	
東莞淳安公司	嘉興淳祥公司	3	應付帳款	8,518	1	-		
東莞淳安公司	嘉興淳祥公司	3	其他應付款	93	1	-		
東莞淳安公司	嘉興淳祥公司	3	銷貨成本	19,287	1	1%		

(接次頁)

(承前頁)

編號	交易人名稱	交易往來對象	與交易人之關係 (註一)	交易往來情形				
				科目	金額	交易條件 (註二)	佔合併總營收或 總資產之比率	
4	東莞淳安公司	Polytech Technology Co., Ltd.	3	應收帳款	\$ 80,275	1	4%	
	東莞淳安公司	Polytech Technology Co., Ltd.	3	其他應收款	38	1	-	
	東莞淳安公司	Polytech Technology Co., Ltd.	3	暫付款	108	1	-	
	東莞淳安公司	Polytech Technology Co., Ltd.	3	應付帳款	2,298	1	-	
	東莞淳安公司	Polytech Technology Co., Ltd.	3	其他應付款	492	1	-	
	東莞淳安公司	Polytech Technology Co., Ltd.	3	營業收入	2,078	1	-	
	Polytech Component Pte. Ltd.	本公司	2	銷貨成本	3,460	1	-	
	Polytech Component Pte. Ltd.	Polytech Technology Co., Ltd.	3	銷貨成本	126,850	1	9%	
	5	Polytech Technology Co., Ltd.	本公司	2	應收帳款	27,383	1	1%
		Polytech Technology Co., Ltd.	本公司	2	其他應收款	4,277	1	-
6	Polytech Technology Co., Ltd.	本公司	2	營業收入	19,325	1	-	
	Polytech Technology Co., Ltd.	開曼淳安公司	2	其他應付款	12,110	1	1%	
	Polytech Technology Co., Ltd.	開曼淳安公司	2	暫收款	2,560	1	-	
	Polytech Technology Co., Ltd.	開曼淳安公司	2	應付帳款	36	1	-	
	Polytech Technology Co., Ltd.	嘉興淳祥公司	3	應收帳款	1,112	1	-	
	Polytech Technology Co., Ltd.	嘉興淳祥公司	3	應付帳款	1,130	1	-	
	Polytech Technology Co., Ltd.	東莞淳安公司	3	應收帳款	2,781	1	-	
	Polytech Technology Co., Ltd.	東莞淳安公司	3	其他應收款	9	1	-	
	Polytech Technology Co., Ltd.	東莞淳安公司	3	應付帳款	80,421	1	4%	
	Polytech Technology Co., Ltd.	東莞淳安公司	3	銷貨成本	2,078	1	-	
7	Polytech Technology Co., Ltd.	Polytech Component Pte. Ltd.	3	營業收入	126,850	1	9%	
	嘉興博安公司	本公司	2	應付帳款	15,851	1	1%	
	嘉興博安公司	嘉興淳祥公司	3	應收帳款	8,081	1	-	
	嘉興博安公司	嘉興淳祥公司	3	其他應收款	2,333	1	-	
	嘉興博安公司	嘉興淳祥公司	3	其他應付款	52	1	-	
	嘉興博安公司	嘉興淳祥公司	3	銷貨收入	1,324	1	-	
7	Polytech Technology Co., Ltd.(BVI)	開曼淳安公司	2	應收帳款	432	1	-	
	Polytech Technology Co., Ltd.(BVI)	開曼淳安公司	2	應付帳款	4,408	1	-	

註一：1. 母公司對子公司

2. 子公司對母公司

3. 子公司對子公司

註二：1. 一般交易條件

2. 出貨後 150 天內收款，得依市場狀況酌予延長，較一般客戶之平均收款期間較長。

淳安電子股份有限公司及子公司
母子公司間業務關係及重要交易往來情形
民國九十九年度

附表八之二

單位：新台幣仟元

編號	交易人名稱	交易往來對象	與交易人之關係 (註一)	交易往來情形			
				科目	金額	交易條件 (註二)	佔合併總營收或 總資產之比率
0	本公司	開曼淳安公司	1	應付帳款	\$ 237,739	1	12%
	本公司	開曼淳安公司	1	銷貨成本	143,801	1	9%
	本公司	嘉興淳祥公司	1	應收帳款	124,988	2	6%
	本公司	嘉興淳祥公司	1	其他應收款	179,100	2	9%
	本公司	嘉興淳祥公司	1	營業收入	362,360	1	22%
	本公司	嘉興淳祥公司	1	營業成本	360	1	-
	本公司	東莞淳安公司	1	代付款	2,079	1	-
	本公司	Polytech Technology Co., Ltd.	1	應付帳款	24,062	1	1%
	本公司	Polytech Technology Co., Ltd.	1	銷貨成本	60,625	1	4%
	本公司	Polytech Technology Co., Ltd.	1	其他應付款	2,525	1	-
	本公司	Polytech Component Ltd.	1	營業收入	2,710	1	-
	本公司	嘉興博安公司	1	其他應收款	15,851	1	1%
	本公司	嘉興博安公司	1	應付帳款	1,458	1	-
	本公司	嘉興博安公司	1	營業成本	3,826	1	-
	1	開曼淳安公司	本公司	2	應收帳款	237,739	1
開曼淳安公司		本公司	2	營業收入	143,801	1	9%
開曼淳安公司		嘉興淳祥公司	3	其他應收款	99,042	1	5%
開曼淳安公司		嘉興淳祥公司	3	應付帳款	1,565	1	-
開曼淳安公司		嘉興淳祥公司	3	其他應付款	40	1	-
開曼淳安公司		嘉興淳祥公司	3	暫收款	8,246	1	-
開曼淳安公司		東莞淳安公司	1	應收帳款	1,984	1	-
開曼淳安公司		東莞淳安公司	1	其他應收款	917	1	-
開曼淳安公司		東莞淳安公司	1	暫付款	18,788	1	1%
開曼淳安公司		東莞淳安公司	1	應付帳款	292,486	1	15%
開曼淳安公司		東莞淳安公司	1	其他應付款	3,694	1	-
開曼淳安公司		東莞淳安公司	1	銷貨成本	139,474	1	8%
開曼淳安公司		嘉興博安公司	1	代付款	1,355	1	-
開曼淳安公司		Polytech Technology Co., Ltd.	1	應收帳款	1,045	1	-
開曼淳安公司		Polytech Technology Co., Ltd.	1	其他應收款	32,902	1	2%
開曼淳安公司	Polytech Technology Co., Ltd.	1	代付款	4,465	1	-	

(接次頁)

(承前頁)

編號	交易人名稱	交易往來對象	與交易人之關係 (註一)	交易往來情形				
				科目	金額	交易條件 (註二)	佔合併總營收或 總資產之比率	
2	開曼淳安公司	Polytech Technology Co., Ltd.	1	應付帳款	\$ 2,295	1	-	
	開曼淳安公司	Polytech Technology Co., Ltd.	1	其他應付款	21	1	-	
	開曼淳安公司	Polytech Technology Co., Ltd.	1	銷貨成本	12,980	1	1%	
	嘉興淳祥公司	本公司	2	應付帳款	304,088	2	16%	
	嘉興淳祥公司	本公司	2	營業收入	360	1	-	
	嘉興淳祥公司	本公司	2	銷貨成本	362,360	1	22%	
	嘉興淳祥公司	開曼淳安公司	3	應收帳款	9,851	1	1%	
	嘉興淳祥公司	開曼淳安公司	3	其他應付款	99,042	1	5%	
	嘉興淳祥公司	東莞淳安公司	3	應收帳款	11,784	1	1%	
	嘉興淳祥公司	東莞淳安公司	3	應付帳款	1,948	1	-	
	嘉興淳祥公司	東莞淳安公司	3	營業收入	31,142	1	2%	
	嘉興淳祥公司	東莞淳安公司	3	營業成本	728	1	-	
	嘉興淳祥公司	嘉興博安公司	3	應收帳款	13,015	1	1%	
	嘉興淳祥公司	嘉興博安公司	3	其他應收款	176	1	-	
	嘉興淳祥公司	嘉興博安公司	3	應付帳款	34	1	-	
	3	嘉興淳祥公司	Polytech Technology Co., Ltd.	3	應收帳款	83	1	-
		嘉興淳祥公司	Polytech Technology Co., Ltd.	3	其他應收款	151	1	-
嘉興淳祥公司		Polytech Technology Co., Ltd.	3	應付帳款	1,036	1	-	
嘉興淳祥公司		Polytech Technology Co., Ltd.	3	銷貨成本	439	1	-	
東莞淳安公司		本公司	2	其他應付款	2,079	1	-	
東莞淳安公司		開曼淳安公司	2	應收帳款	292,486	1	15%	
東莞淳安公司		開曼淳安公司	2	其他應收款	3,694	1	-	
東莞淳安公司		開曼淳安公司	2	應付帳款	1,984	1	-	
東莞淳安公司		開曼淳安公司	2	其他應付款	917	1	-	
東莞淳安公司		開曼淳安公司	2	暫收款	18,788	1	1%	
東莞淳安公司		開曼淳安公司	2	營業收入	139,474	1	8%	
東莞淳安公司		嘉興淳祥公司	3	應收帳款	1,919	1	-	
東莞淳安公司		嘉興淳祥公司	3	其他應收款	29	1	-	
東莞淳安公司		嘉興淳祥公司	3	應付帳款	11,752	1	1%	
東莞淳安公司		嘉興淳祥公司	3	其他應付款	32	1	-	
東莞淳安公司		嘉興淳祥公司	3	營業收入	728	1	-	
東莞淳安公司		嘉興淳祥公司	3	銷貨成本	31,142	1	2%	
東莞淳安公司	Polytech Technology Co., Ltd.	3	應收帳款	77,045	1	4%		
東莞淳安公司	Polytech Technology Co., Ltd.	3	應付帳款	1,829	1	-		
東莞淳安公司	Polytech Technology Co., Ltd.	3	其他應付款	305	1	-		
東莞淳安公司	Polytech Technology Co., Ltd.	3	營業收入	16,350	1	1%		

(接次頁)

(承前頁)

編號	交易人名稱	交易往來對象	與交易人之關係 (註一)	交易往來情形			
				科目	金額	交易條件 (註二)	佔合併總營收或 總資產之比率
4	Polytech Component Pte. Ltd.	本公司	2	銷貨成本	\$ 2,710	1	-
	Polytech Component Pte. Ltd.	嘉興博安公司	3	應付帳款	5,907	1	-
	Polytech Component Pte. Ltd.	嘉興博安公司	3	銷貨成本	29,286	1	2%
	Polytech Component Pte. Ltd.	Polytech Technology Co., Ltd.	3	應付帳款	96,814	1	5%
	Polytech Component Pte. Ltd.	Polytech Technology Co., Ltd.	3	銷貨成本	102,052	1	6%
5	Polytech Technology Co., Ltd.	本公司	2	應收帳款	24,062	1	1%
	Polytech Technology Co., Ltd.	本公司	2	營業收入	60,625	1	4%
	Polytech Technology Co., Ltd.	本公司	2	其他應收款	2,525	1	-
	Polytech Technology Co., Ltd.	開曼淳安公司	2	應收帳款	2,316	1	-
	Polytech Technology Co., Ltd.	開曼淳安公司	2	應付帳款	6,718	1	-
	Polytech Technology Co., Ltd.	開曼淳安公司	2	其他應付款	29,130	1	1%
	Polytech Technology Co., Ltd.	開曼淳安公司	2	暫收款	2,564	1	-
	Polytech Technology Co., Ltd.	開曼淳安公司	2	營業收入	12,980	1	1%
	Polytech Technology Co., Ltd.	嘉興淳祥公司	3	應收帳款	1,036	1	-
	Polytech Technology Co., Ltd.	嘉興淳祥公司	3	應付帳款	234	1	-
	Polytech Technology Co., Ltd.	嘉興淳祥公司	3	營業收入	439	1	-
	Polytech Technology Co., Ltd.	東莞淳安公司	3	應收帳款	2,134	1	-
	Polytech Technology Co., Ltd.	東莞淳安公司	3	應付帳款	77,045	1	4%
	Polytech Technology Co., Ltd.	東莞淳安公司	3	銷貨成本	16,350	1	1%
	Polytech Technology Co., Ltd.	嘉興博安公司	3	應收帳款	10	1	-
	Polytech Technology Co., Ltd.	嘉興博安公司	3	銷貨收入	977	1	-
	Polytech Technology Co., Ltd.	嘉興博安公司	3	銷貨成本	2,176	1	-
	Polytech Technology Co., Ltd.	Polytech Component Pte. Ltd.	3	應收帳款	96,814	1	5%
	Polytech Technology Co., Ltd.	Polytech Component Pte. Ltd.	3	營業收入	102,052	1	6%
	嘉興博安公司	本公司	2	應付帳款	15,851	1	1%
	嘉興博安公司	本公司	2	應收帳款	1,458	1	-
	嘉興博安公司	本公司	2	營業收入	3,826	1	-
	嘉興博安公司	開曼淳安公司	2	應付帳款	316	1	-
嘉興博安公司	開曼淳安公司	2	應付薪資	1,039	1	-	
嘉興博安公司	Bourbon Shun On Technologies Co., Ltd. (B.V.I)	2	其他短期借款	11,652	1	1%	
嘉興博安公司	Polytech Technology Co., Ltd.	3	應付帳款	10	1	-	
嘉興博安公司	Polytech Technology Co., Ltd.	3	銷貨收入	2,176	1	-	
嘉興博安公司	Polytech Technology Co., Ltd.	3	銷貨成本	977	1	-	
嘉興博安公司	嘉興淳祥公司	3	其他應收款	34	1	-	
嘉興博安公司	嘉興淳祥公司	3	應付帳款	13,191	1	1%	

(接次頁)

(承前頁)

編號	交易人名稱	交易往來對象	與交易人之關係 (註一)	交易往來		交易條件 (註二)	佔合併總營收或 總資產之比率
				科目	金額		
7	嘉興博安公司	Polytech Component Pte. Ltd.	3	應收帳款	\$ 5,907	1	-
	嘉興博安公司	Polytech Component Pte. Ltd.	3	營業收入	29,286	1	2%
	Bourbon Shun On Technologies Co., Ltd. (B.V.I)	嘉興博安	1	其他應收款	11,652	1	1%

註一：1. 母公司對子公司

2. 子公司對母公司

3. 子公司對子公司

註二：1. 一般交易條件

2. 出貨後 150 天內收款，得依市場狀況酌予延長，較一般客戶之平均收款期間較長。

會計師核閱報告

淳安電子股份有限公司 公鑒：

淳安電子股份有限公司及子公司民國一〇一年及一〇〇年六月三十日之合併資產負債表，暨民國一〇一年及一〇〇年一月一日至六月三十日之合併損益表、合併股東權益變動表及合併現金流量表，業經本會計師核閱竣事。上開合併財務報表之編製係管理階層之責任，本會計師之責任則為根據核閱結果出具報告。

除下段所述者外，本會計師係依照審計準則公報第三十六號「財務報表之核閱」規劃並執行核閱工作。由於本會計師僅實施分析、比較與查詢，並未依照一般公認審計準則查核，故無法對上開合併財務報表整體表示查核意見。

如合併財務報表附註二所述，列入合併財務報表部份非重要子公司之財務報表未經會計師核閱，其民國一〇一年及一〇〇年六月三十日之資產總額分別為新台幣（以下同）210,669 仟元及 186,346 仟元，分別占合併資產總額之 11.72%及 9.57%；負債總額分別為 73,617 仟元及 43,390 仟元，分別占合併負債總額之 10.91%及 6.68%；民國一〇一及一〇〇年上半年度之營業收入淨額分別為 122,130 仟元及 106,216 仟元，分別占合併營業收入淨額 17.51%及 15.69%；純益分別為 1,728 仟元及 4,433 仟元，分別占合併損益之 3.22%及 6.56%。另合併財務報表附註二四所述轉投資事業之相關資訊，其與前述子公司及被投資公司有關之資訊亦未經會計師核閱。

依本會計師核閱結果，除上段所述該等子公司財務報表及轉投資之相關資訊倘經會計師核閱，對於第一段所述合併財務報表可能有所調整之影響外，並未發現第一段所述合併財務報表在所有重大方面有違反證券發行人財務報告編製準則及一般公認會計原則而須作修正之情事。

勤業眾信聯合會計師事務所

會計師 林 文 欽

會計師 李 振 銘

財政部證券暨期貨管理委員會核准文號
台財證六字第 0920123784 號

財政部證券暨期貨管理委員會核准文號
台財證六字第 0920123784 號

中 華 民 國 一 〇 一 年 八 月 二 十 日

淳安電子股份有限公司及子公司
合併資產負債表
民國一〇一年及一〇〇年六月三十日
(僅經核閱，未依一般公認審計準則查核)

單位：除每股面額為新台幣
元外，係新台幣仟元

代 碼	資 產	一 〇 一 年 六 月 三 十 日		一 〇 〇 年 六 月 三 十 日		代 碼	負 債 及 股 東 權 益	一 〇 一 年 六 月 三 十 日		一 〇 〇 年 六 月 三 十 日	
		金	額 %	金	額 %			金	額 %	金	額 %
	流動資產						流動負債				
1100	現金(附註四)	\$ 414,172	23	\$ 411,070	21	2100	短期借款(附註十二及二一)	\$ 116,829	7	\$ 77,390	4
1310	公平價值變動列入損益之金融資產—流動 (附註二及五)	11,151	1	10,640	-	2120	應付票據及帳款	205,017	11	266,112	14
1120	應收票據	3,126	-	13,084	1	2160	應付所得稅(附註二及十六)	1,967	-	8,986	-
	應收帳款(附註二)					2170	應付費用	101,444	6	103,367	5
1150	關係人	92	-	180	-	2228	其他應付款	28,107	2	32,013	2
1140	非關係人—淨額(附註六)	346,536	19	439,705	23	2270	一年內到期長期負債(附註十三及二一)	56,912	3	24,505	1
1160	其他應收款	34,269	2	46,312	2	2298	其 他	55,150	3	22,402	1
120X	存貨—淨額(附註二及七)	122,552	7	166,931	9	21XX	流動負債合計	565,426	32	534,775	27
1298	其他(附註二及十六)	41,620	2	76,752	4						
11XX	流動資產合計	973,518	54	1,164,674	60	2420	長期借款(附註十三及二一)	72,545	4	43,249	2
	長期投資(附註二)						其他負債				
1450	備供出售金融商品—非流動(附註八)	6,469	-	6,961	-	2810	應計退休金負債(附註二及十四)	1,107	-	859	-
1480	以成本衡量之金融資產—非流動(附註 九)	141,035	8	168,554	9	2820	存入保證金	557	-	705	-
14XX	長期投資合計	147,504	8	175,515	9	2860	遞延所得稅負債(附註二及十六)	1,447	-	16,630	1
	固定資產(附註二、十及二一)					2880	什項負債	33,485	2	53,282	3
	成 本					28XX	其他負債合計	36,596	2	71,476	4
1501	土 地	33,474	2	33,822	2	2XXX	負債合計	674,567	38	649,500	33
1521	房屋及建築	244,717	14	238,067	12		股東權益(附註二及十五)				
1531	機器設備	680,436	38	608,941	31		母公司股東權益				
1551	運輸設備	28,571	1	25,058	1	3110	股本—每股面額10元，額定： 150,000仟股；發行：一〇一年 104,880仟股，一〇〇年107,339仟 股	1,048,805	58	1,073,395	55
1561	生財器具	42,011	2	31,817	2	32XX	資本公積	123,574	7	348,693	18
1611	租賃改良	35,536	2	-	-	33XX	累積虧損	(54,527)	(3)	(69,802)	(3)
1681	其他設備	50,428	3	31,070	2		股東權益其他調整項目				
15X1		1,115,173	62	968,775	50	3420	累積換算調整數	39,875	2	(17,120)	(1)
15X9	減：累積折舊	350,414	19	268,812	14	3450	金融商品未實現利益	2,981	-	2,357	-
1599	累積減損	175,637	10	171,248	9	3480	庫藏股票	(53,556)	(3)	(57,037)	(3)
		589,122	33	528,715	27	34XX	股東權益其他調整項目合計	(10,700)	(1)	(71,800)	(4)
1670	未完工程及預付設備款	41,396	2	30,697	2		母公司股東權益合計	1,107,152	61	1,280,486	66
15XX	固定資產淨額	630,518	35	559,412	29	3610	少數股權	16,389	1	16,345	1
	無形資產(附註二)					3XXX	股東權益合計	1,123,541	62	1,296,831	67
1750	電腦軟體成本	2,093	-	3,437	-						
1770	遞延退休金成本(附註十四)	432	-	234	-						
17XX	無形資產合計	2,525	-	3,671	-						
	其他資產										
1820	存出保證金	13,111	1	4,968	-						
1830	遞延費用—淨額(附註二及十一)	29,808	2	36,967	2						
1888	什項資產	1,124	-	1,124	-						
18XX	其他資產合計	44,043	3	43,059	2						
1XXX	資 產 總 計	\$ 1,798,108	100	\$ 1,946,331	100		負債及股東權益總計	\$ 1,798,108	100	\$ 1,946,331	100

後附之附註係本合併財務報表之一部分。

(請參閱勤業眾信聯合會計師事務所民國一〇一年八月二十日會計師核閱報告)

董事長：張榮德

經理人：張榮德

會計主管：邵耿郎

淳安電子股份有限公司及子公司

合併損益表

民國一〇一年及一〇〇年一月一日至六月三十日

(僅經核閱，未依一般公認審計準則查核)

單位：除每股虧損為新台幣
元外，係新台幣仟元

代碼		一〇一年上半年度		一〇〇年上半年度	
		金	額 %	金	額 %
4000	營業收入—淨額 (附註二)	\$ 697,544	100	\$ 676,863	100
5000	營業成本 (附註七、十八)	<u>617,119</u>	<u>88</u>	<u>621,529</u>	<u>92</u>
5910	營業毛利	<u>80,425</u>	<u>12</u>	<u>55,334</u>	<u>8</u>
	營業費用 (附註十八)				
6200	銷管費用	127,160	18	127,974	19
6300	研究發展費用	<u>17,757</u>	<u>3</u>	<u>2,472</u>	<u>-</u>
6000	營業費用合計	<u>144,917</u>	<u>21</u>	<u>130,446</u>	<u>19</u>
6900	營業淨損	(<u>64,492</u>)	(<u>9</u>)	(<u>75,112</u>)	(<u>11</u>)
	營業外收入及利益				
7110	利息收入	2,583	1	780	-
7220	股利收入 (附註二)	1,400	-	1,360	-
7130	處分固定資產利益 (附註二)	1,132	-	1,087	-
7480	其他 (附註二)	<u>8,080</u>	<u>1</u>	<u>3,118</u>	<u>1</u>
7100	營業外收入及利益合計	<u>13,195</u>	<u>2</u>	<u>6,345</u>	<u>1</u>
	營業外費用及損失				
7510	利息費用	3,169	1	1,100	-
7560	兌換損失—淨額 (附註二)	1,118	-	2,808	1
7530	處分固定資產損失 (附註二)	-	-	1,107	-
7880	其他 (附註二)	<u>1,163</u>	<u>-</u>	<u>699</u>	<u>-</u>
7500	營業外費用及損失合計	<u>5,450</u>	<u>1</u>	<u>5,714</u>	<u>1</u>

(接次頁)

(承前頁)

代碼	一〇一年上半年度		一〇〇年上半年度	
	金額	%	金額	%
7900 稅前淨損	(\$ 56,747)	(8)	(\$ 74,481)	(11)
8110 所得稅利益(附註二及十六)	<u>3,086</u>	<u>-</u>	<u>6,891</u>	<u>1</u>
8900 合併純損總額	(\$ <u>53,661</u>)	(<u>8</u>)	(\$ <u>67,590</u>)	(<u>10</u>)
歸屬予				
9601 母公司股東	(\$ 54,527)	(8)	(\$ 69,802)	(10)
9602 少數股權	<u>866</u>	<u>-</u>	<u>2,212</u>	<u>-</u>
	(\$ <u>53,661</u>)	(<u>8</u>)	(\$ <u>67,590</u>)	(<u>10</u>)
代碼	稅前	稅後	稅前	稅後
每股虧損(附註十七)				
9750 基本每股虧損	(\$ <u>0.58</u>)	(\$ <u>0.55</u>)	(\$ <u>0.74</u>)	(\$ <u>0.67</u>)

後附之附註係本合併財務報表之一部分。

(請參閱勤業眾信聯合會計師事務所民國一〇一年八月二十日會計師核閱報告)

董事長：張榮德

經理人：張榮德

會計主管：邵耿郎

淳安電子股份有限公司及子公司

合併股東權益變動表

民國一〇一年及一〇〇年一月一日至六月三十日

(僅經核閱，未依一般公認審計準則查核)

單位：除每股資訊為新台幣
元外，係新台幣仟元

	股	本	資	本	公	積	累 積 換 算 調 整 數	金 融 商 品 未 實 現 利 益	庫 藏 股 票	少 數 股 權	股 東 權 益 合 計
	數 (仟 股)	金 額	票 發 行 溢 價	庫 藏 股 交 易	合 計	累 積 虧 損					
一〇一年一月一日餘額	105,880	\$ 1,058,805	\$ 343,951	\$ -	\$ 343,951	(\$ 219,151)	\$ 54,984	\$ 2,670	(\$ 31,024)	\$ 15,278	\$ 1,225,513
一〇〇年度虧損之彌補	-	-	(219,151)	-	(219,151)	219,151	-	-	-	-	-
彌補虧損後餘額	105,880	1,058,805	124,800	-	124,800	-	54,984	2,670	(31,024)	15,278	1,225,513
庫藏股票買回-4,000 仟股	-	-	-	-	-	-	-	-	(33,758)	-	(33,758)
庫藏股票註銷-1,000 仟股	(1,000)	(10,000)	(3,248)	2,022	(1,226)	-	-	-	11,226	-	-
採權益法認列被投資公司股東權益 項目變動	-	-	-	-	-	-	-	311	-	311	622
一〇一年上半年度合併純損	-	-	-	-	-	(54,527)	-	-	-	866	(53,661)
外幣長期投資換算調整數	-	-	-	-	-	-	(15,109)	-	-	(66)	(15,175)
一〇一年六月三十日餘額	<u>104,880</u>	<u>\$ 1,048,805</u>	<u>\$ 121,552</u>	<u>\$ 2,022</u>	<u>\$ 123,574</u>	<u>(\$ 54,527)</u>	<u>\$ 39,875</u>	<u>\$ 2,981</u>	<u>(\$ 53,556)</u>	<u>\$ 16,389</u>	<u>\$ 1,123,541</u>
一〇〇年一月一日餘額	107,339	\$ 1,073,395	\$ 359,704	\$ -	\$ 359,704	(\$ 11,011)	(\$ 16,899)	\$ 2,244	(\$ 42,162)	\$ 14,046	\$ 1,379,317
九十九年度虧損之彌補	-	-	(11,011)	-	(11,011)	11,011	-	-	-	-	-
彌補虧損後餘額	107,339	1,073,395	348,693	-	348,693	-	(16,899)	2,244	(42,162)	14,046	1,379,317
庫藏股票買回-1,320 仟股	-	-	-	-	-	-	-	-	(14,875)	-	(14,875)
採權益法認列被投資公司股東權益 項目變動	-	-	-	-	-	-	-	113	-	113	226
一〇〇年上半年度合併純損	-	-	-	-	-	(69,802)	-	-	-	2,212	(67,590)
外幣長期投資換算調整數	-	-	-	-	-	-	(221)	-	-	(26)	(247)
一〇〇年六月三十日餘額	<u>107,339</u>	<u>\$ 1,073,395</u>	<u>\$ 348,693</u>	<u>\$ -</u>	<u>\$ 348,693</u>	<u>(\$ 69,802)</u>	<u>(\$ 17,120)</u>	<u>\$ 2,357</u>	<u>(\$ 57,037)</u>	<u>\$ 16,345</u>	<u>\$ 1,296,831</u>

後附之附註係本合併財務報表之一部分。

(請參閱勤業眾信聯合會計師事務所民國一〇一年八月二十日會計師核閱報告)

董事長：張榮德

經理人：張榮德

會計主管：邵耿郎

淳安電子股份有限公司及子公司

合併現金流量表

民國一〇一年及一〇〇年一月一日至六月三十日

(僅經核閱，未依一般公認審計準則查核)

單位：新台幣仟元

	一〇一年 上半年度	一〇〇年 上半年度
營業活動之淨現金流入		
合併純損總額	(\$ 53,661)	(\$ 67,590)
調整項目		
折舊及攤提	50,565	40,551
提列存貨跌價損失	9,082	3,963
遞延所得稅	(1,212)	(8,997)
處分固定資產(利益)損失—淨額	(1,132)	20
迴轉呆帳損失	(321)	(530)
營業資產及負債之淨變動		
交易目的之金融資產	(179)	(236)
應收票據	13,303	2,824
應收帳款	165,624	96,928
其他應收款	(13,974)	(8,007)
存貨	5,571	8,799
其他流動資產	(611)	1,041
應付票據及帳款	(74,145)	39,661
應付所得稅	(7,369)	(1,382)
應付費用	(5,964)	8,026
其他應付款	1,753	8,250
其他流動負債	(9,626)	3,549
預付款項	(954)	-
應計退休金負債	46	12
營業活動之淨現金流入	<u>76,796</u>	<u>126,882</u>
投資活動之現金流量		
購置固定資產	(53,993)	(33,241)
遞延費用增加	(10,360)	-
處分固定資產價款	4,084	13,647
存出保證金增加	(3,786)	(3,200)
購置無形資產	-	(6,887)
投資活動之淨現金流出	<u>(64,055)</u>	<u>(29,681)</u>

(接次頁)

(承前頁)

	一〇一年 上半年度	一〇〇年 上半年度
融資活動之現金流量		
舉債長期借款	\$ 63,897	\$ 26,929
買回庫藏股	(33,758)	(14,875)
短期借款(減少)增加	(30,353)	28,084
償還長期借款	(20,768)	(8,430)
什項負債減少	(13,123)	(10,812)
存入保證金減少	(534)	(439)
融資活動之淨現金流(出)入	(34,639)	20,457
匯率換算影響數	(11,537)	(16,841)
本期現金淨(減少)增加數	(33,435)	100,817
期初現金餘額	447,607	310,253
期末現金餘額	\$ 414,172	\$ 411,070
現金流量資訊之補充揭露		
支付所得稅	\$ 5,495	\$ 3,488
支付利息	\$ 2,939	\$ 1,017
不影響現金流量之投資及融資活動		
一年內到期之長期借款	\$ 56,912	\$ 24,505

後附之附註係本合併財務報表之一部分。

(請參閱勤業眾信聯合會計師事務所民國一〇一年八月二十日會計師核閱報告)

董事長：張榮德

經理人：張榮德

會計主管：邵耿郎

淳安電子股份有限公司及子公司

合併財務報表附註

民國一〇一及一〇〇年上半年度

(僅經核閱，未依一般公認審計準則查核)

(除另予註明者外，金額係以新台幣仟元為單位)

一、公司沿革及營業

本公司於八十五年一月成立，股票自九十二年十一月十八日起在財團法人中華民國證券櫃檯買賣中心買賣。嗣後並於九十七年一月二十一日改在台灣證券交易所上市買賣。主要從事薄膜按鍵開關製造之加工買賣。

本公司於九十年八月經投審會核准，由開曼淳安電子有限公司間接取得東莞淳安電子有限公司 100% 股權。東莞淳安電子有限公司從事其他開關之產銷業務。

本公司於九十一年十一月經投審會核准，投資設立西薩摩亞迅成控股有限公司，再轉投資英屬開曼群島富易投資有限公司間接投資大陸嘉興淳祥電子科技有限公司。嘉興淳祥電子科技有限公司主要從事經營印刷電路板及其他開關等之產銷業務。

本公司於九十四年至九十六年間經投審會核准，由開曼淳安電子有限公司投資模里西斯 Polytech Technology Co., Ltd.，再轉投資大陸詮立電子科技（東莞）有限公司。

本公司於九十五年十二月及九十六年三月經投審會核准，由開曼淳安電子有限公司投資英屬維京群島 Bourbon Shun On Technology Co., Ltd.，再轉投資大陸嘉興博安科技有限公司，主要從事經營電器絕緣用塑膠製品之相關產銷業務。

本公司於一〇〇年六月經投審會核准，由開曼淳安電子有限公司間接取得深圳淳安電子有限公司 100% 股權。深圳淳安電子有限公司從事其他開關之產銷業務。

本公司於一〇〇年十月經投審會核准，由開曼淳安電子有限公司間接取得重慶淳祥電子有限公司 100% 股權。重慶淳祥電子有限公司從事其他開關之產銷業務。

本公司及子公司一〇一及一〇〇年六月底員工合計人數分別為 2,301 人及 2,764 人。

二、重要會計政策之彙總說明

本合併財務報表係依照證券發行人財務報告編製準則及一般公認會計原則編製。重要會計政策彙總說明如下：

(一) 合併概況

1. 合併財務報表編製基礎

一〇一年及一〇〇年上半年度合併財務報表係依據財務會計準則公報第七號「合併財務報表」編製，以本公司及本公司具有控制能力之被投資公司為編製主體。編製財務報表時，合併個體間之重大交易事項業已沖銷。

2. 依前述之合併財務報表編製基礎，列入一〇一及一〇〇年上半年度合併財務報表編製主體如下：

投資公司名稱	子公司名稱	業務性質	一〇一年 六月三十日 持股百分比	一〇〇年 六月三十日 持股百分比	說明
本公司	開曼淳安公司	各項投資業務及經營貿易、買賣電子加工產品業務	100%	100%	—
	迅成公司	各項轉投資業務	100%	100%	—
	United Technology System Pte. Ltd.	經營貿易及買賣電子加工產品業務	51%	51%	—
	Polytech Component Pte. Ltd.	同上	50%	50%	—
開曼淳安公司	東莞淳安公司	經營其他開關之產銷業務	100%	100%	—
	Bourbon Shun On Technologies Co., Ltd. (B.V.I.)	各項轉投資業務	100%	100%	—
	Poloytech Technology Co., Ltd.	各項轉投資業務	100%	100%	—
	深圳淳安公司	經營其他開關之產銷業務	100%	-	係於一〇〇年九月成立
	重慶淳祥公司	經營其他開關之產銷業務	100%	-	係於一〇〇年十一月成立
Bourbon Shun On Technologies Co., Ltd. (B.V.I)	嘉興博安公司	經營電氣絕緣用塑膠製品之相關業務	100%	100%	—
Poloytech Technology Co., Ltd.	東莞詮立公司	經營硬質橡膠製品之相關業務	100%	100%	—
迅成公司	富易投資公司	各項轉投資業務	100%	100%	—
富易投資公司	嘉興淳祥公司	經營印刷電路板及其他開關之產銷業務	100%	100%	—

3. 未列入合併財務報表之子公司：無。

4. 對其他少數股權股東持有上述被投資公司之股份，列於合併財務報表之少數股權及少數股權損益項下。

(二) 外幣交易及外幣財務報表之換算

非衍生性商品之外幣交易所產生之各項外幣資產、負債、收入或費用，按交易日之即期匯率折算新台幣金額入帳。外幣資產及負債實際收付結清時所產生之兌換差額，作為當期損益。

資產負債表日之外幣貨幣性資產或負債，按該日即期匯率予以調整，兌換差額列為當期損益。

資產負債表日之外幣非貨幣性資產或負債，依公平價值衡量者，按該日即期匯率調整，所產生之兌換差額，屬公平價值變動認列為股東權益調整項目者，列為股東權益調整項目；屬公平價值變動認列為當期損益者，列為當期損益。以成本衡量者，則按交易日之歷史匯率衡量。

外幣長期投資採權益法評價者，以被投資公司之外幣財務報表換算後所得之股東權益做為依據，兌換差額列入累積換算調整數，作為股東權益之調整項目。

前述即期匯率係以主要往來銀行之中價為評價基礎。

(三) 會計估計

依照前述準則及原則編製財務報表時，本公司對於備抵呆帳、存貨跌價損失、固定資產折舊、所得稅、無形資產攤銷、退休金以及資產減損評估等之提列，必須使用合理之估計金額，因估計涉及判斷，實際結果可能有所差異。

(四) 資產與負債區分流動與非流動之標準

流動資產包括現金，以及主要為交易目的而持有之資產或預期於資產負債表日後一年內變現或耗用之資產；固定資產、無形資產及其他不屬於流動資產者為非流動資產。流動負債包括主要為交易目的而發生之負債，以及須於資產負債表日後一年內清償之負債，負債不屬於流動負債者為非流動負債。

(五) 公平價值變動列入損益之金融資產

係交易目的之金融資產。原始認列時，係以公平價值衡量，交易成本列為當期費用，續後評價時，以公平價值衡量且公平價值變動認列為當期損益。投資後所收到之現金股利（含投資年度收到者）列為當期收益。金融商品除列時，出售所得價款或支付金額與帳面價值之差額，計入當期損益。依慣例交易購買或出售金融資產時，採用交易日會計處理。

公平價值之基礎：開放型基金受益憑證係資產負債表日之淨資產價值。

(六) 備供出售金融資產

於原始認列時，以公平價值衡量，並加計取得之交易成本；後續評價以公平價值衡量，且其價值變動列為股東權益調整項目，累積之利益或損失於金融資產除列時，列入當期損益。依慣例交易購買或出售金融資產時，採用交易日會計處理。

(七) 以成本衡量之金融資產

無法可靠衡量公平價值之權益商品投資，包括未上市（櫃）股票及興櫃股票等，以原始認列之成本衡量。現金股利於除息日認列收益，但依據投資前淨利宣告之部分，係自投資成本減除。股票股利不列為投資收益，僅註記股數增加，並按增加後之總股數重新計算每股成本。若有減損之客觀證據，則認列減損損失，此減損金額不予迴轉。

(八) 應收帳款之減損評估

本公司及子公司對於應收帳款係於每一資產負債表日評估其減損跡象，當有客觀證據顯示，因應收帳款原始認列後發生之單一或多項事件，致使應收帳款之估計未來現金流量受影響者，該應收帳款則視為已減損。

針對某些應收款項經個別評估未有減損後，另再以組合基礎來評估減損。應收帳款組合之客觀減損證據可能包含本公司及子公司過去收款經驗、該組合之延遲付款增加情況，以及與應收帳款違約有關之可觀察全國性或區域性經濟情勢變化。認列之減損損失金額

係為該資產之帳面金額與預期未來現金流量（已反映擔保品或保證之影響）以該應收帳款原始有效利率折現值之間的差額。

(九) 資產減損

倘資產（主要為固定資產、無形資產及遞延費用等）以其相關可回收金額衡量帳面價值有重大減損時，就其減損部分認列損失；對僅具重大影響力而未具控制能力之長期股權投資，係以個別投資帳面價值為基礎，予以評估；對具控制能力之長期股權投資，係以合併財務報表整體考量現金產生單位，予以評估。嗣後若該項資產可回收金額增加時，將減損損失之迴轉認列為當期利益，惟其於減損損失迴轉後之帳面價值，不得超過該項資產在未認列減損損失之情況下，減除應提列折舊或攤銷後之帳面價值。

(十) 存 貨

存貨包括原料、半成品、在製品及製成品。存貨係以成本與淨變現價值孰低計價，比較成本與淨變現價值時除同類別存貨外係以個別項目為基礎。淨變現價值係指在正常情況下之估計售價減除至完工尚需投入之成本及銷售費用後之餘額。存貨成本之計算採用加權平均法。

(十一) 固定資產

係按成本減累積折舊及累積減損評價。重大改良及更新作為資本支出，列入固定資產；修理及維護支出則作為當期費用。折舊係按直線法依下列耐用年限提列：房屋及建築，五至五十年；機器設備，三至八年；運輸設備，五至十年；生財器具，二至五年；其他設備，一至五年；租賃資產，五至六年。

固定資產報廢或出售時，其成本及相關之累計折舊均自帳上予以減除，因而產生之損益則列為當期營業外損益。

(十二) 無形資產

係電腦軟體成本，按一至五年平均攤銷。

(十三) 遞延費用

係模具費及裝修工程，係按直線法依一至十年平均攤銷。

(十四) 退休金

屬確定給付退休辦法之退休金係按精算結果認列；屬確定提撥退休辦法之退休金，係於員工提供服務之期間，將應提撥之退休基金數額認列為當期費用。

(十五) 所得稅

係作跨期間之所得稅分攤，即將可減除暫時性差異之所得稅影響數認列為遞延所得稅資產，並評估其可實現性，認列相關備抵評價金額；而應課稅暫時性差異之所得稅影響數則認列為遞延所得稅負債。遞延所得稅資產或負債依其相關資產或負債之分類劃分為流動或非流動項目，無相關之資產或負債者，依預期迴轉期間之長短劃分為流動或非流動項目。

因購置設備或技術、研究發展及人才培訓所產生之所得稅抵減，採當期認列法處理。

以前年度應付所得稅之調整，包含於當期所得稅中。

依所得稅法規定計算之未分配盈餘加徵百分之十之所得稅，於股東會決議年度認列為費用。

(十六) 庫藏股票

買回已發行股票作為庫藏股票時，將所支付之成本借記「庫藏股票」科目，列為股東權益之減項。處分庫藏股票時，若處分價格高於帳面價值，其差額應貸記「資本公積－庫藏股票交易」科目；若處分價格低於帳面價值，其差額應沖抵同種類庫藏股票之交易所產生之資本公積；如有不足，則借記保留盈餘。

(十七) 收入之認列

銷貨收入係於產品所有權及顯著風險移轉予客戶時認列，因其獲利過程大部分已完成，且已實現或可實現。

銷貨收入係按與買方所協議交易對價（考量商業折扣及數量折扣後）之公平價值衡量；惟銷貨收入之對價為一年期以內之應收款時，其公平價值與到期值差異不大且交易量頻繁，則不按設算利率計算公平價值。

(十八) 員工認股權

發行酬勞性員工認股權，其給與日於九十七年一月一日（含）以後者，係依照財務會計準則公報第三十九號「股份基礎給付之會計處理準則」處理。按預期既得認股權之最佳估計數量及給與日公平價值計算之認股權價值，於既得期間以直線法認列為當期費用，並同時調整資本公積一員工認股權。後續資訊顯示預期既得之認股權數量與估計不同時，則修正原估計數。

發行酬勞性員工認股權憑證，其給與日於九十三年一月一日至九十六年十二月三十一日間者，係適用財團法人中華民國會計研究發展基金會解釋函相關規定，本公司選擇採用內含價值法處理，酬勞成本於符合認股權計畫所規定之員工服務年限內逐期認列為費用。

三、會計變動之理由及其影響

金融商品之會計處理

本公司及子公司自一〇〇年一月一日起採用新修訂之財務會計準則公報第三十四號「金融商品之會計處理準則」。主要之修訂包括(一)將應收租賃款之減損納入公報適用範圍；(二)修訂保險相關合約之會計準則適用規範；(三)將原始產生之放款及應收款納入公報適用範圍；(四)增訂以攤銷後成本衡量之金融資產於債務困難修改條款時之減損規範；及(五)債務條款修改時債務人之會計處理。此項會計變動，對一〇〇年上半年度合併純損及稅後基本每股虧損並無重大影響。

四、現金

	一〇〇一年 六月三十日	一〇〇〇年 六月三十日
活期存款	\$321,100	\$409,354
定期存款	92,238	-
庫存現金	834	1,716
	<u>\$414,172</u>	<u>\$411,070</u>

五、公平價值變動列入損益之金融資產

	一〇一年 六月三十日	一〇〇年 六月三十日
<u>交易目的之金融資產</u>		
<u>受益憑證</u>		
開放型基金	<u>\$ 11,151</u>	<u>\$ 10,640</u>

六、應收帳款－非關係人

	一〇一年 六月三十日	一〇〇年 六月三十日
應收帳款	\$358,634	\$445,141
減：備抵呆帳	<u>12,098</u>	<u>5,436</u>
淨額	<u>\$346,536</u>	<u>\$439,705</u>

七、存貨－淨額

	一〇一年 六月三十日	一〇〇年 六月三十日
原料	\$ 60,343	\$112,441
製成品	37,883	26,498
半成品	12,758	12,205
在製品	<u>11,568</u>	<u>15,787</u>
	<u>\$122,552</u>	<u>\$166,931</u>

一〇一年及一〇〇年六月三十日之備抵存貨跌價損失分別為46,862仟元及38,661仟元。

一〇一及一〇〇年上半年度與存貨相關之銷貨成本分別為617,119仟元及621,529仟元。一〇一及一〇〇年上半年度之銷貨成本分別包含存貨跌價損失9,082仟元及3,963仟元。

八、備供出售金融資產－非流動

	一〇一年 六月三十日	一〇〇年 六月三十日
國外上市公司股票		
Keppel Co., Ltd	<u>\$ 6,469</u>	<u>\$ 6,961</u>

九、以成本衡量之金融資產－非流動

	一〇一年 六月三十日	一〇〇年 六月三十日
國內非上市(櫃)普通股		
文麥股份有限公司	\$101,035	\$128,554
富鼎創投股份有限公司	<u>40,000</u>	<u>40,000</u>
	<u>\$141,035</u>	<u>\$168,554</u>

本公司所持有之上述股票，因無活絡市場公開報價且其公平價值無法可靠衡量，故以成本衡量。

本公司經評估投資文麥股份有限公司之資產價值確已減損，且回復之希望甚小，故於一〇〇年度提列減損損失 27,519 仟元。

十、固定資產－累積折舊

	一〇一年 六月三十日	一〇〇年 六月三十日
房屋及建築	\$ 63,880	\$ 50,923
機器設備	201,277	164,807
運輸設備	15,457	11,701
生財器具	25,700	20,467
租賃改良物	9,756	-
其他設備	<u>34,344</u>	<u>20,914</u>
	<u>\$350,414</u>	<u>\$268,812</u>
累積減損		
機器設備	<u>\$175,637</u>	<u>\$171,248</u>

十一、遞延費用－淨額

	一〇一年 六月三十日	一〇〇年 六月三十日
模 具 費	\$ 6,405	\$ 9,534
其 他	<u>23,403</u>	<u>27,433</u>
	<u>\$ 29,808</u>	<u>\$ 36,967</u>

十二、短期借款

借 款 性 質	年 利 率 (%)	最 後 到 期 日	金 額
<u>一〇一年六月三十日</u>			
信用借款	1.96-2.23	102.6.18	\$ 80,718
抵押借款	2	101.7.27	<u>36,111</u>
			<u>\$116,829</u>
<u>一〇〇年六月三十日</u>			
信用借款	1.32-1.54	101.6.28	<u>\$ 77,390</u>

一〇一年六月三十日之抵押借款，依合約規定係提供 Polytech Component Pte., Ltd. 房屋及建築作為借款之擔保品。

十三、長期借款

	一〇一年 六月三十日	一〇〇年 六月三十日
中期營運週轉借款，借款額度 60,000 仟元，利率：第一銀行 一年期定儲利率加 0.48%，自 一〇一年七月十日起，每季為 一期分十二期攤還	\$ 30,000	\$ -
中期營運週轉借款，借款額度 60,000 仟元，利率：第一銀行 一年期定儲利率加 0.48%，自 一〇一年五月六日起，每季為 一期分十二期攤還	27,500	-
中期營運週轉借款，借款額度 50,000 仟元，利率：中信銀行 企業換利指數利率（季）加 0.81%，自一〇一年三月二日 起，每季為一期分十期攤還	24,000	-
中期營運週轉借款，借款額度 50,000 仟元，利率：兆豐銀行 一年期定儲利率加 0.34%，自 九十九年十一月三十日起，每 季為一期分十二期攤還	20,833	37,500
中期營運週轉借款，借款額度 17,000 仟元，利率：永豐銀行 一年期定儲利率加 0.51%，自 一〇〇年八月十七日起，每季 為一期分十二期攤還	13,333	-
抵押借款，借款額度新加坡幣 286 仟元，利率：1.88%，按月 攤還	6,397	-
信用借款，借款額度美金 179 仟 元，利率：1.88%，按月攤還	4,409	4,088
抵押借款，借款額度新加坡幣 232 仟元，利率：大華銀行 5~10 年期借款利率 5.5%，按月攤還	2,985	6,166

(接次頁)

(承前頁)

	一〇一年 六月三十日	一〇〇年 六月三十日
中期營運週轉借款，借款額度 30,000 仟元，利率：永豐銀行 一年期定儲利率加 0.5%，自一 〇〇年八月十七日起，每季為 一期分十二期攤還	\$ - 129,457	\$ 20,000 67,754
減：一年內到期部分	(56,912) <u>\$ 72,545</u>	(24,505) <u>\$ 43,249</u>

依合約業已提供 United Technology System Pte., Ltd. 之其他設備作為抵押借款之擔保品。

十四、退休金

本公司適用「勞工退休金條例」之退休金制度，係屬確定提撥退休辦法，依員工每月薪資百分之六提撥至勞工保險局個人退休金專戶。一〇一及一〇〇年上半年度認列之退休金費用分別為 2,345 仟元及 860 仟元。

本公司適用「勞動基準法」之退休金制度，係屬確定給付退休辦法，員工退休金之支付，係根據服務年資及其退休日前六個月之經常性薪資計算。每月按員工薪資總額百分之二提撥員工退休基金，交由勞工退休準備金監督委員會以該委員會名義存入台灣銀行之專戶。

本公司屬確定給付退休辦法之退休金相關資訊揭露如下：

(一) 一〇一及一〇〇年上半年度認列之淨退休金成本分別為 137 仟元及 120 仟元。

(二) 退休基金之變動情形：

	一〇一年上半年度	一〇〇年上半年度
期初餘額	\$ 2,864	\$ 2,597
本期存入	91	108
孳息收入	-	24
期末餘額	<u>\$ 2,955</u>	<u>\$ 2,729</u>

(三) 應計退休金負債之變動情形：

	一〇一年上半年度	一〇〇年上半年度
期初餘額	\$ 1,061	\$ 847
本期提列	137	120
本期提撥	(91)	(108)
期末餘額	<u>\$ 1,107</u>	<u>\$ 859</u>

子公司東莞淳安電子公司、詮立電子科技（東莞）公司、嘉興淳祥電子科技公司、嘉興博安科技公司及深圳淳安電子公司，係屬確定提撥辦法，由公司相對提撥至員工個人帳戶，並帳列營業費用之社會保險費項下。

United Technology System Pte. Ltd 及 Polytech Component Pte. Ltd. 係依當地法令規定之退休金辦法辦理。

十五、股東權益

(一) 股本

本公司於九十八年六月十日經股東會通過，在總額不超過 300,000 仟元之範圍內，以公開申購配售、詢價圈購、發行國內第二次可轉換公司債或私募方式，辦理普通股現金增資以償還銀行借款及支應營運周轉金需求；該案業於九十九年四月二十日董事會決議辦理私募現金增資普通股計 15,000 仟股，每股面額 10 元，私募價格為 12.5 元，增資基準日為九十九年四月二十六日，該增資案業已於九十九年四月二十六日募足，並已於九十九年五月十八日完成變更登記。面額與發行價格間之差額計 37,500 仟元列為股票發行溢價。

本公司於一〇〇年八月二十三日經董事會決議註銷庫藏股 1,459 仟股，共計 14,590 仟元，並訂一〇〇年八月二十四日為減資基準日。是項減資案業於一〇〇年九月八日完成變更登記。

本公司於一〇一年二月十七日經董事會決議註銷庫藏股 1,000 仟股，共計 10,000 仟元，並訂一〇一年二月二十一日為減資基準日。是項減資案業於一〇一年三月三日完成變更登記。

(二) 資本公積

資本公積中屬超過票面金額發行股票所得之溢額（包括以超過面額發行普通股、公司債轉換溢價及庫藏股票交易等）及受領贈與之部分得用以彌補虧損，亦得於公司無虧損時，用以發放現金股利或撥充股本，惟撥充股本時每年以實收資本之一定比率為限。因長期股權投資、員工認股權及認股權產生之資本公積，不得作為任何用途。

(三) 盈餘分配及股利政策

依本公司章程規定，年度決算如有盈餘，應先提繳稅款，彌補以往年度虧損，次提百分之十為法定盈餘公積，並得依營運需要或法令規定，提列特別盈餘公積，再視業務狀況及平衡股利政策酌予保留部分盈餘後，就其餘額併同以前年度累積未分配盈餘，作如下分配：

1. 員工紅利百分之五以上。
2. 董監酬勞最高百分之五。
3. 股東紅利。盈餘分配比例合計百分之百。

本公司股利政策，原則上以發放股票股利為主，而在考量公司營運所需資金後得發放現金股利，但現金股利之發放以不超過當年度分配盈餘之百分之八十為限。

本公司截至一〇一年及一〇〇年六月三十日均為累積虧損，故未估列應付員工紅利及董監酬勞。員工紅利及董監酬勞係分別按稅後淨利（已扣除員工分紅及董監酬勞之金額）之 12% 及 3% 計算。年度終了後，董事會決議之發放金額有重大變動時，該變動應調整原提列年度費用，至股東會決議日時，若金額仍有變動，則依會計估計變動處理，於股東會決議年度調整入帳。如股東會決議採股票發放員工紅利，股票紅利股數以決議分紅之金額除以股票公平價值決定，股票公平價值係以股東會決議日前一日之收盤價（考量除權除息之影響後）。

本公司分配盈餘時，必須依法令規定就當年度股東權益減項金額，分別自當年度稅後盈餘或前期未分配盈餘提列特別盈餘公積，嗣後股東權益減項數額有迴轉時，得就迴轉部分分配盈餘。

法定盈餘公積應提撥至其餘額達股本總額為止。法定盈餘公積得用以彌補虧損。公司無虧損時，法定盈餘公積超過實收股本總額25%之部分除得撥充股本外，尚得以現金分配。

分配未分配盈餘時，除屬非中華民國境內居住者之股東外，其餘股東可獲配按股利分配日之稅額扣抵比率計算之股東可扣抵稅額。

本公司股東常會於一〇一年六月十八日及一〇〇年六月九日分別通過一〇〇及九十九年度虧損撥補案。

有關本公司董事會通過及股東會決議之虧損撥補、員工紅利及董監酬勞資訊，請至台灣證券交易所之「公開資訊觀測站」查詢。

(四) 員工認股權憑證

本公司於九十六年十二月二十七日發行 3,000 單位之員工認股權憑證，每單位得認購普通股 1,000 股。依本公司認股辦法規定認股權人自被授予認股權憑證屆滿二年後始得行使認股權。

發行之員工認股權憑證，存續期間為五年，截至一〇一年六月三十日止流通在外尚未執行完畢資料如下：

認股權憑證 發行日期	發行單位 總數	流通在外 單位總數	可認購股數	認股權人 可開始行使 認股權日期	認股價格 (註)	履約方式
96.12.27	3,000	3,000	3,000 仟股	98.12.27	\$22.1	發行新股

註：係調整九十七年盈餘轉增資影響後之認股價格。

員工認股權之權利及憑證，除繼承外，不得轉讓。

各年度得行使之比例如下：

1. 發行滿二年後翌日起得行使 50% 之認股權利。
2. 發行滿三年後翌日起得行使 100% 之認股權利。

一〇一及一〇〇年上半年度員工認股權之相關資訊如下：

員工認股權證	一〇一年上半年度		一〇〇年上半年度	
	仟單位	加權平均 行使價格 (元)	仟單位	加權平均 行使價格 (元)
期初流通在外	3,000		3,000	
本期發行	-		-	
本期行使	-	\$ -	-	\$ -
本期沒收	-		-	
本期失效	-		-	
期末流通在外	<u>3,000</u>		<u>3,000</u>	
期末可行使之認股權	<u>3,000</u>		<u>3,000</u>	
給與之認股權加權平均 公平價值		\$13.7144		\$13.7144

截至一〇一年六月三十日止，流通在外及可行使之員工認股權證相關資訊如下：

行使價格之 範圍(元)	流通在外 單位(仟)	加權平均 預期剩餘 存續期限 (年)	流通在外加 權平均行使 價格(元)	可行使單位 (仟)	可行使之認 股權加權平 均行使價格 (元)
\$ 22.1	3,000	0.5	\$ 22.1	3,000	\$ 22.1

一〇一年上半年度無依內含價值法應認列之酬勞成本。若採用公平價值法認列前述認股權酬勞成本，其相關之方法及假設，暨財務報表之擬制淨利與每股盈餘如下：

評價模式 假設	Black-Scholes 選擇權評價模式	一〇一年上半年度
	給與日股價	27.3
	行使價格	22.1
	預期波動率	53.35%
	無風險利率	2.25%
	預期存續期間	5年
	預期股利率	-

若本公司將給與日於九十六年十二月三十一日（含）以前之員工認股權依財務會計準則第三十九號公報規定衡量時，一〇一年上半年度擬制資訊如下：

	<u>一〇一年上半年度</u>
稅前淨損	\$ 62,009
純 損	57,942
稅後基本每股虧損（元）	0.58

(五) 庫藏股票

單位：仟股

收 回 原 因	期 初 股 數	本 期 增 加	本 期 減 少	期 末 股 數
<u>一〇一年上半年度</u>				
買進供轉讓予員工	<u>2,700</u>	<u>4,000</u>	<u>1,000</u>	<u>5,700</u>
<u>一〇〇年上半年度</u>				
買進供轉讓予員工	<u>2,839</u>	<u>1,320</u>	<u>-</u>	<u>4,159</u>

為轉讓股份予員工，爰經董事會於九十九年十二月二十一日決議，計畫依證券交易法第二十八條之二規定，於九十九年十二月二十二日至一〇〇年二月二十日間執行買回公司股份 2,000 仟股，並依「上市上櫃公司買回本公司股份辦法」第二條規定，訂定其買回股份區間價格為 10 元至 15 元。本公司於一〇〇年一月一日至一〇〇年二月二十日間執行買回公司股份 620 仟股。

另一〇〇年三月二十一日經董事會決議，於一〇〇年三月二十四日至一〇〇年五月二十三日間執行買回公司股份 2,000 仟股，訂定其買回股份區間價格為 10 元至 15 元，本公司於該期間執行買回公司股份 700 仟股。

此外，一〇一年一月二日經董事會決議，於一〇一年一月三日至一〇一年三月二日間，執行買回公司股份 5,000 仟股，訂定其買回股份區間價格為 5 元至 10 元，本公司於該期間執行買回公司股份 4,000 仟股。

根據證券交易法規定，公司買回股份不得超過已發行股份總數百分之十，收回股份之總金額不得逾保留盈餘加發行股份溢價及已

實現之資本公積；買回之股份，不得質押，且於未轉讓前不得享有股東權益。

十六、所得稅

(一) 帳載稅前損失按法定稅率計算之所得稅與當期應負擔所得稅調節如下：

	<u>一〇一年上半年度</u>	<u>一〇〇年上半年度</u>
稅前損失按法定稅率計算之稅額	(\$ 9,560)	(\$ 12,817)
調整項目之所得稅影響數：		
永久性差異	(188)	(200)
暫時性差異	1,212	13,283
其他	<u>8,818</u>	<u>-</u>
當期應負擔所得稅	<u>\$ 282</u>	<u>\$ 266</u>

一〇一及一〇〇年上半年度之應付所得稅係減除預付所得稅後之淨額。

(二) 所得稅利益構成項目如下：

	<u>一〇一年上半年度</u>	<u>一〇〇年上半年度</u>
當期應負擔所得稅	\$ 282	\$ 266
遞延所得稅	(1,212)	(8,997)
以前年度所得稅調整	(2,156)	1,839
匯率換算影響數	<u>-</u>	<u>1</u>
所得稅利益	<u>(\$ 3,086)</u>	<u>(\$ 6,891)</u>

(三) 遞延所得稅資產(負債)之構成項目如下：

	<u>一〇一年 六月三十日</u>	<u>一〇〇年 六月三十日</u>
遞延所得稅資產(負債)－流動		
呆帳費用超限	\$ 3,963	\$ 2,197
遞延收益	394	1,064
未實現兌換利益	(304)	(114)
未實現存貨跌價損失	<u>227</u>	<u>-</u>
淨遞延所得稅資產－流動(帳列其他流動資產)	<u>\$ 4,280</u>	<u>\$ 3,147</u>

(接次頁)

(承前頁)

	一〇一年 六月三十日	一〇〇年 六月三十日
遞延所得稅負債—非流動		
虧損扣抵	\$ 15,654	\$ -
採權益法認列之國外投 資損失	6,266	16,881
減損損失	(4,819)	(251)
	17,101	16,630
減：備抵評價	15,654	-
淨遞延所得稅負債—非流動	<u>\$ 1,447</u>	<u>\$ 16,630</u>

截至一〇一年六月三十日止，虧損扣抵相關資訊如下：

尚未扣抵餘額	最後扣抵年度
<u>\$ 15,654</u>	一一〇年

(四) 兩稅合一相關資訊如下：

	一〇一年 六月三十日	一〇〇年 六月三十日
股東可扣抵稅額帳戶餘額	<u>\$ 16,986</u>	<u>\$ 8,000</u>

截至一〇一年及一〇〇年六月三十日止，本公司並無盈餘可供分配，故無須揭露稅額扣抵比率。

(五) 截至九十九年度之所得稅申報案件，業經稅捐稽徵機關核定，惟本公司針對九十八年度所得稅核定有關駐外人員之營業費用及研究與發展支出投資抵減遭剔除尚有不服，目前已進行複查程序，基於保守原則，本公司已估列相關所得稅費用。

十七、每股虧損

	金 額 (分 子)		股數(分母) (仟 股)	每 股 虧 損 (元)	
	稅 前	稅 後		稅 前	稅 後
<u>一〇一年上半年度</u>					
基本每股虧損					
屬於母公司普通股股 東之本期純損	(\$ 57,895)	(\$ 54,527)	100,008	(\$ 0.58)	(\$ 0.55)
<u>一〇〇年上半年度</u>					
基本每股虧損					
屬於母公司普通股股 東之本期純損	(\$ 76,960)	(\$ 69,802)	104,370	(\$ 0.74)	(\$ 0.67)

本公司自九十七年一月一日起，採用（九六）基秘字第○五二號函，將員工分紅及董監酬勞視為費用而非盈餘之分配。若企業得選擇以股票或現金發放員工分紅，則計算稀釋每股盈餘時，應假設員工分紅將採發放股票方式，並於該潛在普通股具有稀釋作用時計入加權平均流通在外股數，以計算稀釋每股盈餘。計算稀釋每股盈餘時，以該潛在普通股資產負債表日之收盤價，作為發行股數之判斷基礎。於次年度股東會決議員工分紅發放股數前計算稀釋每股盈餘時，亦繼續考量該等潛在普通股之稀釋作用。

本公司截至一〇一年及一〇〇年六月三十日均為累積虧損，未估列員工紅利及董監酬勞費用，故前述因無償配股追述調整，對一〇一年及一〇〇年六月三十日每股虧損並無影響。

十八、用人、折舊及攤銷費用

	一〇一年上半年度			一〇〇年上半年度		
	屬於營業 成本者	屬於營業 費用者	合計	屬於營業 成本者	屬於營業 費用者	合計
用人費用						
薪資費用	\$ 152,483	\$ 50,470	\$ 202,953	\$ 154,936	\$ 58,147	\$ 213,083
勞健保費用	8,193	3,875	12,068	6,208	3,449	9,657
退休金費用	1,030	1,452	2,482	109	871	980
其他用人費用	<u>10,684</u>	<u>3,857</u>	<u>14,541</u>	<u>5,955</u>	<u>3,494</u>	<u>9,449</u>
	<u>\$ 172,390</u>	<u>\$ 59,654</u>	<u>\$ 232,044</u>	<u>\$ 167,208</u>	<u>\$ 65,961</u>	<u>\$ 233,169</u>
折舊費用	\$ 35,922	\$ 6,228	\$ 42,150	\$ 25,789	\$ 6,016	\$ 31,805
攤銷費用	6,171	2,244	8,415	5,686	3,060	8,746

十九、金融商品資訊之揭露

(一) 公平價值之資訊

請參閱資產負債表所列資訊。

(二) 估計金融商品公平價值所使用之方法及假設如下：

1. 短期金融商品以其在資產負債表上之帳面價值估計其公平價值，因為此類商品到期日甚近，其帳面價值應屬估計公平價值之合理基礎。此方法應用於現金、應收票據及帳款、其他應收款、短期借款、應付票據及帳款、應付費用與其他應付款。

2. 公平價值變動列入損益之金融資產及備供出售金融資產係採用活絡市場公開報價作為公平價值；以成本衡量之金融資產為非上市（櫃）公司者，其無活絡市場公開報價且實務上須以超過合理成本之金額方能取得可驗證公平價值，因此公平價值無法可靠衡量。
3. 存出保證金因無明確到期日，故以帳面金額為公平價值。
4. 長期借款以其預期現金流量之折現值估計公平價值。折現率則以本公司所能獲得類似條件（相近之到期日）之長期借款利率為準。由於本公司之長期借款係屬浮動利率之債務，故預期折現率等於本公司之借款利率。

(三) 決定金融商品公平價值所使用之方法及假設中，並無同時包含以活絡市場之公開報價直接決定及以評價方法估計者。

(四) 一〇一年及一〇〇年六月三十日具利率變動之公平價值風險之金融資產分別為 92,238 仟元及 0 元。一〇一年及一〇〇年六月三十日具利率變動之公平價值風險之金融負債分別為 130,620 仟元及 30,254 仟元；具利率變動之現金流量風險之金融資產分別為 321,100 仟元及 409,354 仟元，金融負債分別為 115,666 仟元及 114,890 仟元。

(五) 財務風險資訊

1. 市場風險

本公司及子公司所持有金融商品之市場風險包括匯率風險、利率風險及價格風險。本公司及子公司所持有之外幣資產之公平價值，將受匯率風險影響；另本公司及子公司所持有公平價值變動列入損益之金融資產及備供出售金融商品公平價值，將受價格風險影響。長、短期固定利率借款之公平價值將受利率風險之影響。

2. 信用風險

本公司及子公司所持有之金融商品受到交易對方或他方未履行合約之潛在影響，其影響包括本公司及子公司所從事金融商品之信用風險集中程度、組合要素、合約金額及其他應收款。本公司及子公司一〇一年及一〇〇年六月三十日信用風險金

額，係以資產負債表日公平價值為正數之合約為評估對象；本公司及子公司持有之各種金融商品最大暴險金額係與其帳面價值相同。惟因本公司及子公司之交易對象均為信譽良好之金融機構且亦未從事衍生性金融商品交易，故經評估本公司及子公司之信用風險不重大。

3. 流動性風險

本公司及子公司之營運資金足以支應，故未有因無法籌措資金以履行合約義務之流動性風險。另本公司投資之以成本衡量之金融資產均無活絡市場，預期對本公司及子公司有部分流動性風險。

4. 利率變動之現金流量風險

本公司及子公司從事部分之長短期借款係屬固定利率之債務，故預期無因市場利率變動而產生之現金流量風險。另本公司及子公司之長期借款，部分係屬浮動利率之債務，市場利率增加 1%，將使本公司及子公司現金流出一年增加 1,157 仟元。

二十、關係人交易

本公司及子公司一〇一及一〇〇年上半年度並無發生重大之關係人交易。

二一、質抵押資產

下列資產作為銀行借款之擔保品：

	一〇一年 六月三十日	一〇〇年 六月三十日
房屋及建築	\$ 6,171	\$ -
其他設備	<u>5,605</u>	<u>5,842</u>
	<u>\$ 11,776</u>	<u>\$ 5,842</u>

二二、重大承諾事項及或有事項

截至一〇一年六月三十日止，本公司對子公司開曼淳安電子有限公司及孫公司嘉興淳祥公司提供背書保證分別為 110,000 仟元及 148,400 仟元。

二三、外幣金融資產及負債

具重大影響之外幣金融資產及負債資訊如下：

單位：各外幣／新台幣仟元

	一〇一年六月三十日			一〇〇年六月三十日		
	外幣	匯率	新台幣	外幣	匯率	新台幣
<u>金融資產</u>						
<u>貨幣性項目</u>						
美金	\$ 14,436	29.88	\$ 431,343	\$ 17,624	28.725	\$ 506,240
人民幣	57,151	4.7242	269,993	72,354	4.4386	321,153
港幣	1,727	3.8530	6,655	734	3.691	2,708
新幣	267	23.52	6,282	576	23.38	13,460
日幣	32,484	0.3754	12,195	9,874	0.3573	3,528
<u>非貨幣性項目</u>						
美金	372	29.88	11,118	232	28.725	6,961
人民幣	1,762	4.7242	8,325	1,690	4.4386	7,502
<u>金融負債</u>						
<u>貨幣性項目</u>						
美金	10,478	29.88	313,070	3,564	28.725	102,365
人民幣	46,813	4.7242	221,152	65,660	4.4386	291,440
日幣	41,636	0.3754	15,630	7,384	0.3573	2,638
新幣	451	23.52	10,619	571	23.38	13,361
港幣	285	3.8530	1,098	250	3.691	925

二四、附註揭露事項

(一) 重大交易事項相關資訊及(二)轉投資事業相關資訊

1. 資金貸與他人：附表一。
2. 為他人背書保證：附表二。
3. 期末持有有價證券情形：附表三。
4. 累積買進或賣出同一有價證券之金額達新台幣一億元或實收資本額 20% 以上：無。
5. 取得不動產之金額達新台幣一億元或實收資本額 20% 以上：無。
6. 處分不動產之金額達新台幣一億元或實收資本額 20% 以上：無。
7. 與關係人進、銷貨之金額達新台幣一億元或實收資本額 20% 以上：無。
8. 應收關係人款項達新台幣一億元或實收資本額 20% 以上：附表四。
9. 被投資公司名稱、所在地區....等相關資訊：附表五。
10. 從事衍生性商品交易：無。

(三) 大陸投資資訊

1. 大陸被投資公司名稱、主要營業項目、實收資本額、投資方式、資金匯出入情形、持股比例、投資損益、期末投資帳面價值、已匯回投資損益及赴大陸地區投資限額：附表六。
2. 與大陸被投資公司直接或間接經由第三地區所發生下列之重大交易事項，暨其價格、付款條件、未實現損益：
 - (1) 進貨金額及百分比與相關應付款項之期末餘額及百分比：無。
 - (2) 銷貨金額及百分比與相關應收款項之期末餘額及百分比：無。
 - (3) 財產交易金額及其所產生之損益數額：無。
 - (4) 票據背書保證或提供擔保品之期末餘額及其目的：附表二。
 - (5) 資金融通之最高餘額、期末餘額、利率區間及當期利息總額：附表一。
 - (6) 其他對當期損益或財務狀況有重大影響之交易事項，如勞務之提供或收受等：無。

(四) 母子公司間業務關係及重要交易往來情形：附表七之一及七之二。

二五、營運部門財務資訊

提供給主要營運決策者用以分配資源及評量部門績效之資訊，著重於每一交付或提供之產品或勞務之種類。依財務會計準則公報第四十一號「營運部門資訊之揭露」之規定，本公司之應報導部門如下：

手機事業部門

鍵盤事業部門

其 他

(一) 部門收入與營運結果

本公司及子公司繼續營業單位之收入與營運結果依應報導部門分析如下：

	部 門 收 入		部 門 (損) 益	
	一 〇 一 年 上 半 年 度	一 〇 〇 年 上 半 年 度	一 〇 一 年 上 半 年 度	一 〇 〇 年 上 半 年 度
手機事業部門	\$ 463,457	\$ 369,926	\$ 21,377	(\$ 12,501)
鍵盤事業部門	409,779	382,781	11,355	(42,037)
其 他	59,146	28,340	(108,274)	(21,076)
調整及沖銷	(234,838)	(104,184)	11,050	502
繼續營業單位總額	<u>\$ 697,544</u>	<u>\$ 676,863</u>	(64,492)	(75,112)
股利收入			1,400	1,360
利息收入			2,583	780
兌換損失			(1,118)	(2,808)
利息費用			(3,169)	(1,100)
其 他			8,049	2,399
稅前淨損			<u>(\$ 56,747)</u>	<u>(\$ 74,481)</u>

以上報導之收入係與外部客戶及部門間交易所產生。一〇一及一〇〇年上半年度部門間銷售均已調整及沖銷。

部門利益係指各個部門所賺取之利潤，不包含股利收入、利息收入、兌換損益、利息費用以及所得稅費用。此衡量金額係提供予主要營運決策者，用以分配資源予部門及評量其績效。

(二) 部門資產

	一 〇 一 年 六 月 三 十 日	一 〇 〇 年 六 月 三 十 日
<u>部門資產</u>		
手機事業部門	\$ 2,780,933	\$ 2,803,148
鍵盤事業部門	849,676	990,979
其 他	770,919	1,060,286
調整及沖銷	(2,766,355)	(3,097,384)
	1,635,173	1,757,029
公平價值變動列入損益之金		
融資產	11,151	10,640
遞延所得稅資產—流動	4,280	3,147
備供出售金融資產	6,469	6,961
以成本衡量之金融資產	141,035	168,554
部門資產總額	<u>\$ 1,798,108</u>	<u>\$ 1,946,331</u>

(接次頁)

(承前頁)

	一〇一年 六月三十日	一〇〇年 六月三十日
部門負債		
手機事業部門	\$ 1,351,969	\$ 426,834
鍵盤事業部門	142,666	116,829
其他	144,305	129,457
調整及沖銷	(1,212,106)	(1,312,030)
	426,834	487,726
短期借款	116,829	77,390
長期借款	129,457	67,754
遞延所得稅負債—非流動	1,447	16,630
部門負債總額	<u>\$ 674,567</u>	<u>\$ 649,500</u>

基於監督部門績效及分配資源予各部門之目的：

1. 除其他金融資產與當期及遞延所得稅資產以外之所有資產均分攤至應報導部門。應報導部門共同使用之資產係按各別應報導部門所賺取之收入為基礎分攤；以及
2. 除借款、其他金融負債與當期及遞延所得稅負債以外之所有負債均分攤至應報導部門。應報導部門共同承擔之負債係按部門資產之比例分攤。

二六、事先揭露採用國際財務報導準則相關事項

本公司依據金融監督管理委員會（以下稱「金管會」）九十九年二月二日發布之金管證審字第〇九九〇〇〇四九四三號函令之規定，於一〇一年上半年度合併財務報表附註事先揭露採用國際財務報導準則（以下稱「IFRSs」）之情形如下（此揭露資訊並未經會計師核閱，附列僅供參考）：

- (一) 依據金管會於九十八年五月十四日宣布之「我國企業採用國際財務報導準則推動架構」，上市上櫃公司及興櫃公司應自一〇二年起依證券發行人財務報告編製準則暨金管會認可之國際財務報導準則、國際會計準則、解釋及解釋公告（以下稱「IFRSs」）編製合併財務報告，為因應上開修正，本公司業已成立專案小組，並訂定採用 IFRSs

之計畫，該計畫係由邵耿郎協理統籌負責，謹將該計畫之重要內容、預計完成時程及目前執行情形說明如下：

計 畫 內 容	主 要 執 行 單 位	目 前 執 行 情 形
1. 成立專案小組	會計部	已完成
2. 訂定採用 IFRSs 轉換計畫	會計部	已完成
3. 完成現行會計政策與 IFRSs 差異之辨認	會計部	已完成
4. 完成 IFRSs 合併個體之辨認	會計部	已完成
5. 完成 IFRSs 「首次採用國際會計準則」各項豁免及選擇對公司影響之評估	會計部	已完成
6. 完成資訊系統應做調整之評估	資訊部	已完成
7. 完成內部控制應做調整之評估	會計部／稽核	已完成
8. 決定 IFRSs 會計政策	會計部	已完成
9. 決定所選用 IFRSs 「首次採用國際會計準則」之各項豁免及選擇	會計部	已完成
10. 完成編製 IFRSs 開帳日資產負債表	會計部	已完成
11. 完成編製 IFRSs 2012 年比較財務資訊之編製	會計部	積極進行中
12. 完成相關內部控制(含財務報導流程及相關資訊系統)之調整	會計部／稽核	積極進行中

(二) 合併公司評估現行會計政策與未來依 IFRSs 編製財務報表所採用之會計政策二者間可能存在之重大差異及影響說明如下：

1. 一〇一年一月一日資產負債表項目之調節

資 產	我國一般公認會計原則	影 響 金 額	IFRSs	說 明
流動資產－其他	\$ 41,341	\$ 102,631	\$ 143,972	(1、5、6)
未完工程及預付設備款	67,853	(67,853)	-	(5)
遞延費用－淨額	39,390	(39,390)	-	(6)
遞延所得稅資產－非流動	-	10,126	10,126	(1、3)

(接次頁)

(承前頁)

	我國一般公 認會計原則	影響金額	IFRSs	說明
<u>負債</u>				
應付費用	\$ 107,408	\$ 548	\$ 107,956	(2)
應計退休金負債	1,061	4,104	5,165	(3)
遞延所得稅負債	2,991	4,816	7,807	(1)
—非流動				
<u>股東權益</u>				
累積虧損	(219,151)	51,030	(168,121)	
累積換算調整數	54,984	(54,984)	-	(4)

2. 一〇一年六月三十日資產負債表項目之調節

	我國一般公 認會計原則	影響金額	IFRSs	說明
<u>資產</u>				
流動資產—其他	\$ 41,620	\$ 66,924	\$ 108,544	(1、5、6)
未完工程及預付 設備款	41,396	(41,396)	-	(5)
遞延費用—淨額	29,808	(29,808)	-	(6)
遞延所得稅資產	-	10,085	10,085	(1、3)
—非流動				
<u>負債</u>				
應計退休金負債	1,107	4,009	5,116	(3)
遞延所得稅負債	1,447	5,123	6,570	(1)
—非流動				
<u>股東權益</u>				
累積虧損	(54,527)	50,433	(4,094)	
累積換算調整數	39,875	(53,760)	(13,885)	(4)

3. 一〇一年上半年度綜合損益表項目之調節

	中華民國 一般公認 會計原則	影響金額	IFRSs	說明
營業費用	\$ 144,917	(\$ 643)	\$ 144,274	(2、3、7)
兌換損失—淨額	1,118	1,224	2,342	(4、7)
所得稅利益	3,086	(16)	3,070	(3、7)
<u>其他綜合損益</u>				
國外營運機構財 務報表換算之 兌換差額	(15,109)	1,224	(13,885)	(4、7)

4. 轉換日提列之特別盈餘公積

依金管會於一〇一年四月六日發布之金管證發字第一〇一〇〇一二八六五號函令規定，首次採用 IFRSs 時，應就帳列股東權益項下之未實現重估增值及累積換算調整數（利益），因選擇適用國際財務報導準則第 1 號豁免項目而轉入保留盈餘部分，分別提列相同數額之特別盈餘公積；但轉換日因首次採用 IFRSs 產生之保留盈餘增加數不足提列時，得僅就因轉換採用 IFRSs 產生之保留盈餘增加數予以提列。嗣後因使用、處分或重分類相關資產時，得就原提列特別盈餘公積之比例予以迴轉分派盈餘。因合併公司於轉換日之保留盈餘為負數（累積虧損），故得免予提列特別盈餘公積，且嗣後亦得免予補提。

5. 國際財務報導準則第一號之豁免選項

國際財務報導準則第一號「首次採用國際財務報導準則」係說明當企業首次採用 IFRSs 作為編製合併財務報表之基礎時應遵循之程序。依據該準則，合併公司應建立 IFRSs 下之會計政策，且追溯適用該等會計政策以決定轉換至 IFRSs 日（一〇一年一月一日）之初始資產負債表，該準則對追溯適用之原則提供若干豁免選項。合併公司採用之主要豁免選項說明如下：

員工福利

合併公司選擇將員工福利計畫有關之所有未認列累積精算損益於轉換至 IFRSs 日認列於保留盈餘。

累積換算差異數

合併公司於轉換至 IFRSs 日選擇將國外營運機構財務報表換算之兌換差額認定為零，並於該日認列於保留盈餘，故累積換算調整數減少 54,984 仟元，累積虧損調整減少 54,984 仟元。

6. 轉換至 IFRSs 之重大調節說明

合併公司現行會計政策與未來依 IFRSs 編製合併財務報表所採用之會計政策二者間可能存在之重大差異如下：

(1) 遞延所得稅資產／負債

中華民國一般公認會計原則下，遞延所得稅資產於評估其可實現性後，認列相關備抵評價金額。轉換至 IFRSs 後，僅當所得稅利益很有可能實現時始認列為遞延所得稅資產，不再使用備抵評價科目。

此外，中華民國一般公認會計原則下，遞延所得稅資產及負債依其相關資產或負債之分類劃分為流動或非流動項目，無相關之資產或負債者，依預期迴轉期間之長短劃分為流動或非流動項目。轉換至 IFRSs 後，遞延所得稅資產及負債一律分類為非流動項目。

中華民國一般公認會計原則下，同一納稅主體之流動遞延所得稅負債及資產應互相抵銷，僅列示其淨額；非流動之遞延所得稅負債及資產亦同。轉換至 IFRSs 後，企業有法定執行權利將當期所得稅資產及負債互抵，且遞延所得稅資產及負債與由同一稅捐機關課徵所得稅之同一納稅主體（或不同納稅主體，但各主體意圖在重大金額之遞延所得稅負債或資產預期清償或回收之每一未來期間，將當期所得稅負債及資產以淨額為基礎清償，或同時實現資產及清償負債）有關者，始應將遞延所得稅資產及負債互抵。

截至一〇一年六月三十日及一月一日，合併公司遞延所得稅資產（帳列流動資產—其他）重分類至非流動資產之金額分別為 4,280 仟元及 4,612 仟元；另因遞延所得稅資產及負債不互抵而將原列於遞延所得稅資產—非流動之金額減項重分類至遞延所得稅負債—非流動之金額分別為 304 仟元及 0 仟元；另將原列於遞延所得稅負債—非流動之金額減項重分類至遞延所得稅資產—非流動之金額分別為 4,819 仟元及 4,816 仟元。

(2) 員工福利－短期可累積帶薪假

中華民國一般公認會計原則下，短期支薪假給付未有明文規定，通常於實際支付時入帳。轉換至 IFRSs 後，對於可累積支薪假給付，應於員工提供勞務而增加其未來應得之支薪假給付時認列費用。

截至一〇一年六月三十日及一月一日，合併公司因短期可累積帶薪假之會計處理調整分別增加應付費用 0 仟元及 548 仟元，分別調整減少保留盈餘 0 仟元及 548 仟元。另一〇一年上半年度薪資費用調整減少 548 仟元。

(3) 員工福利－確定福利退休金計畫之精算損益

中華民國一般公認會計原則下，首次適用財務會計準則公報第十八號「退休金會計處理準則」所產生之未認列過渡性淨給付義務應按預期可獲得退休金給付在職員工之平均剩餘服務年限，採直線法加以攤銷並列入淨退休金成本。轉換至 IFRSs 後，由於不適用國際會計準則第十九號「員工福利」之過渡規定，未認列過渡性淨給付義務相關影響數應一次認列並調整保留盈餘。

中華民國一般公認會計原則下，精算損益係採用緩衝區法按可獲得退休金給付在職員工之平均剩餘服務年限攤銷認列於損益項下。轉換至 IFRSs 後，依照國際會計準則第十九號「員工福利」規定精算之確定福利計畫精算損益將選擇立即認列於其他綜合損益項下，於權益變動表認列入保留盈餘，後續期間不予重分類至損益。

截至一〇一年六月三十日及一月一日，合併公司因依國際會計準則第十九號「員工福利」之規定重新精算確定福利計畫，並依國際財務報導準則第一號「首次採用國際財務報導準則」之規定，分別調整增加應計退休金負債 4,009 仟元及 4,104 仟元；分別調整增加遞延所得稅資產 682 仟元及 698 仟元；分別調整減少保留盈餘 3,327 仟元及 3,406

仟元。另一〇一年上半年度退休金費用調整減少 95 仟元及所得稅利益調整減少 16 仟元。

(4) 國外營運機構功能性貨幣

中華民國一般公認會計原則下，判斷功能性貨幣之各項指標係採綜合研判。轉換至 IFRSs 後，國際會計準則第二十一號「匯率變動之影響」規定於判斷功能性貨幣時，應優先考量主要指標，再以次要指標佐證功能性貨幣之判斷。故合併公司帳列累積換算調整數調整增加 1,224 仟元。另依國際財務報導準則第一號「首次採用國際財務報導準則」之規定，將期初轉換日之兌換差額 54,984 仟元轉列為零，合計減少 53,760 仟元。另兌換損失－淨額及其他綜合損益之國外營運機構財務報表換算之兌換差額，亦因上述之調整均調整增加 1,224 仟元。

(5) 預付設備款之表達

中華民國一般公認會計原則下，購置設備之預付款通常列為固定資產項下之預付設備款。轉換至 IFRSs 後，購置設備之預付款通常列為預付款項，並依實現該資產之預期，將預付款項分類為流動資產或非流動資產。

截至一〇一年六月三十日及一月一日，合併公司因預付設備款重分類之會計處理分別調整增加預付費用（帳列流動資產－其他）41,396 仟元及 67,853 仟元。

(6) 遞延費用之表達

中華民國一般公認會計原則下，遞延費用帳列其他資產項下。轉換至 IFRSs 後，應將遞延費用依性質重分類至不動產、廠房及設備、無形資產、預付費用及長期預付費用。

截至一〇一年六月三十日及一月一日，合併公司因遞延費用重分類之會計處理分別調整增加預付費用（帳列流動資產－其他）29,808 仟元及 39,390 仟元。

(7) 合併綜合損益表之調節說明

轉換至 IFRSs 後，合併公司迴轉可累積帶薪假之薪資費用 548 仟元；依國際會計準則第十九號「員工福利」之規定重新精算確定福利計畫，調整減少退休金費用 95 仟元及所得稅利益 16 仟元；國外營運機構功能性貨幣重新判斷而調整增加兌換損失－淨額 1,224 仟元，另調整增加其他綜合損益之國外營運機構財務報表換算之兌換差額 1,224 仟元。

(三) 合併公司係以財團法人中華民國會計研究發展基金會已翻譯並經金管會認可之二〇一〇年 IFRSs 版本以及金管會於一〇〇年十二月二十二日修正發布之證券發行人財務報告編製準則作為上開評估之依據。合併公司上述之評估結果，可能因未來主管機關發布規範採用 IFRSs 相關事項之函令暨國內其他法令因配合採用 IFRSs 修改規定所影響，而與未來實際差異有所不同。

淳安電子股份有限公司及其轉投資公司

資金貸與他人

民國一〇一年上半年度

附表一

單位：新台幣／外幣仟元

編號	貸出資公司	貸與對象	往來科目	本期最高餘額	期末餘額	實際支金額	利率區	資金貸與性質	業務往來金額	有短期融通資金必要之原因	提列備抵呆帳金額	擔保品		對個別對象資金貸與限額	資金貸與限額
												名稱	價值		
0	本公司	嘉興淳祥電子科技有限公司	其他應收款	\$ 89,158	\$ 38,581	\$ 38,581	-	短期融通資金	\$ -	-	\$ -	-	-	本公司投資於該公司最近期財務報表淨值之40% 原始投資金額 USD15,100 (\$ 451,188)	公司最近期財務報表淨值之40% \$ 442,861
1	開曼淳安電子有限公司	嘉興淳祥電子科技有限公司	其他應收款	USD3,400	USD3,400	USD3,400	1.5%	短期融通資金	-	營運週轉	-	-	-	公司最近期財務報表淨值之40% USD 8,018	公司最近期財務報表淨值之40% USD 8,018
		Polytech Technology Co., Ltd.	其他應收款	USD 400	USD -	USD -	1.5%	短期融通資金	-	營運週轉	-	-	-	公司最近期財務報表淨值之40% USD 8,018	公司最近期財務報表淨值之40% USD 8,018
2	Polytech Technology Co., Ltd.	詮立電子科技(東莞)有限公司	其他應收款	USD 400	USD -	USD -	1.5%	短期融通資金	-	營運週轉	-	-	-	公司最近期財務報表淨值之40% USD 1,587	公司最近期財務報表淨值之40% USD 1,587
3	Bourbon Shun On Technologies Co., Ltd. (B.V.I.)	嘉興博安科技有限公司	其他應收款	USD 400	USD 400	USD 400	1.0%	短期融通資金	-	營運週轉	-	-	-	公司最近期財務報表淨值之40% USD 402	公司最近期財務報表淨值之40% USD 402

淳安電子股份有限公司及其轉投資公司

為他人背書保證

民國一〇一年上半年度

附表二

單位：新台幣仟元

編號	背書保證者公司名稱	被背書保證對象		對單一企業背書保證限額 (註一)	本期最高背書保證餘額	期末背書保證餘額	實際動支金額	以財產擔保之背書保證金額	累計背書保證金額佔最近期財務報表淨值之比率	背書保證最高限額 (註二)
		公司名稱	與本公司之關係							
0	本公司	開曼淳安電子有限公司	子公司	\$221,430	\$110,000	\$110,000	\$ -	\$ -	9.94%	\$442,861
		嘉興淳祥電子科技有限公司	孫公司	221,430	148,400	148,400	88,400	-	13.40%	442,861

註一：對單一企業背書保證之限額，以不超過本公司淨值之百分之二十為限。

註二：背書保證總額，以不超過本公司淨值之百分之四十為限。

淳安電子股份有限公司及其轉投資公司

期末持有有價證券情形

民國一〇一年六月三十日

附表三

單位：新台幣／外幣仟元

持有之公司	有價證券種類及名稱	與有價證券發行人之關係	帳列科目	期末				備註
				股數 / 單位數 (仟股 / 仟單位)	帳面金額	持股比例(%)	市價或股權淨值	
本公司	基金 第一金不動產基金-A 類型	無	公平價值變動列入損益之金融資產—流動	500	\$ 2,916	-	\$ 2,916	註三
	股票 開曼淳安電子有限公司	子公司	採權益法之長期股權投資	3,020	583,095	100	598,946	註一
	迅成控股有限公司	子公司	採權益法之長期股權投資	15,555	387,974	100	432,581	註二
	Polytech Component Pte. Ltd.	子公司	採權益法之長期股權投資	50	12,207	50	12,207	註二
	United Technology System Pte. Ltd.	子公司	採權益法之長期股權投資	51	4,352	51	4,352	註二
	文參股份有限公司	無	以成本衡量之金融資產—非流動	8,441	101,035	11	94,328	註二
	富鼎創投股份有限公司	無	以成本衡量之金融資產—非流動	4,000	40,000	3	39,787	註二
開曼淳安電子有限公司	股票 東莞淳安電子有限公司	孫公司	採權益法之長期股權投資	-	US\$ 5,706	100	US\$ 5,706	註二
	Polytech Technology Co., Ltd.	孫公司	採權益法之長期股權投資	6,300	US\$ 3,968	100	US\$ 3,968	註二
	Bourbon Shun On Technologies Co., Ltd. (B.V.I.)	孫公司	採權益法之長期股權投資	50	US\$ -	100	US\$ 1,005	註二
	深圳淳安電子有限公司	孫公司	採權益法之長期股權投資	-	(US\$ 7)	100	(US\$ 7)	註二
	重慶淳祥電子科技有限公司	孫公司	採權益法之長期股權投資	-	US\$ 249	100	US\$ 249	註二
迅成控股有限公司	股票 富易投資有限公司	孫公司	採權益法之長期股權投資	15,100	US\$ 12,525	100	US\$ 12,525	註二
富易投資有限公司	股票 嘉興淳祥電子科技有限公司	孫公司	採權益法之長期股權投資	-	US\$ 12,525	100	US\$ 13,848	註二
Polytech Technology Co. Ltd.,	股票 詮立電子科技(東莞)有限公司	孫公司	採權益法之長期股權投資	-	US\$ 1,442	100	US\$ 1,442	註二
Bourbon Shun On Technologies Co., Ltd. (B.V.I)	股票 嘉興博安科技有限公司	孫公司	採權益法之長期股權投資	-	US\$ 581	100	US\$ 581	註二
Ploytech Component Pte. Ltd.	股票 Keppel Co., Ltd.	無	備供出售金融資產—非流動	27	US\$ 216	-	US\$ 216	註三
東莞淳安電子有限公司	基金 華夏現金增利基金	無	公平價值變動列入損益之金融資產—流動	1,743	RMB 1,743	-	RMB 1,743	註三

註一：股權淨值係按經會計師查核之一〇一年六月三十日財務報表帳面淨值計算。

註二：股權淨值係按未經會計師查核之一〇一年六月三十日財務報表帳面淨值計算。

註三：市價係按一〇一年六月三十日收盤價或基金淨資產價值計算。

淳安電子股份有限公司及其轉投資公司
 應收關係人款項達新台幣一億元或實收資本額百分之二十以上
 民國一〇一年六月三十日

附表四

單位：新台幣／外幣仟元

帳列應收款項之公司	交易對象	關係	應收關係人款項餘額	週轉率	逾期應收關係人款項		應收關係人款項 期後收回金額	提列備抵 呆帳金額
					金額	處理方式		
開曼淳安電子有限公司	本公司	母公司	US\$ 8,265 HK\$ 1,282	0.26	\$ -	—	US\$ 1,100 HK\$ 100	\$ -

淳安電子股份有限公司及其轉投資公司
被投資公司名稱、所在地區…等相關資訊
民國一〇一年上半年度

附表五

單位：新台幣／外幣仟元

投資公司名稱	被投資公司名稱	所在地區	主要營業項目	原始投資金額		期末		持有	被投資公司	本期認列之	備註
				本期	期末	上期	期末				
本公司	開曼淳安電子有限公司	英屬開曼群島	各項投資業務及經營貿易、買賣電子加工產品業務	US\$ 3,020	US\$ 3,020	3,020	100	\$ 583,095	(US\$ 936)	(\$ 27,771)	子公司
	迅成控股股份有限公司	西薩摩亞	各項轉投資業務	US\$ 15,555	US\$ 15,555	15,555	100	387,974	US\$ 602	17,843	子公司
	Polytech Component Pte. Ltd.	新加坡	經營貿易及買賣電子加工產品業務	US\$ 30	US\$ 30	50	50	12,207	US\$ 63	940	子公司
	United Technology System Pte. Ltd.	新加坡	經營貿易及買賣電子加工產品業務	US\$ 150	US\$ 150	51	51	4,352	(SGD 7)	(78)	子公司
開曼淳安電子有限公司	東莞淳安電子有限公司	大陸東莞	經營其他開關之產銷業務	US\$ 908	US\$ 908	-	100	US\$ 5,706	RMB 1,053	不適用	孫公司
	Polytech Technology Co., Ltd.	模里西斯	各項轉投資業務	HK\$ 16,218	HK\$ 16,218	6,300	100	US\$ 3,968	(US\$ 443)	不適用	孫公司
	Bourbon Shun On Technology Co., Ltd. (B.V.I)	英屬維京群島	各項轉投資業務	US\$ 7,783	US\$ 7,783	50	100	US\$ -	(US\$ 250)	不適用	孫公司
	深圳淳安電子有限公司	大陸深圳	經營其他開關之產銷業務	US\$ 3,500	US\$ 3,500	-	100	(US\$ 7)	(RMB 489)	不適用	孫公司
	重慶淳祥電子科技有限公司	大陸重慶	經營其他開關之產銷業務	US\$ 80	US\$ 80	-	100	US\$ 249	(RMB 426)	不適用	孫公司
Polytech Technology Co.,	詮立電子科技(東莞)有限公司	大陸東莞	經營硬質橡膠製品之相關業務	US\$ 315	US\$ -	-	100	US\$ 1,442	(RMB 2,772)	不適用	孫公司
Bourbon Shun On Technologies Co., Ltd. (B.V.I)	嘉興博安科技有限公司	大陸嘉興	經營電氣絕緣用塑膠製品之相關業務	US\$ 1,794	US\$ 1,794	-	100	US\$ 581	(RMB 1,574)	不適用	孫公司
迅成控股有限公司	富易投資有限公司	英屬開曼群島	各項轉投資業務	US\$ 3,700	US\$ 3,700	15,100	100	US\$ 12,525	US\$ 602	不適用	孫公司
富易投資有限公司	嘉興淳祥電子科技有限公司	大陸嘉興	印刷電路板(高密度除外)、其他開關，電壓未超過1,000伏特者之產銷業務	US\$ 15,100	US\$ 15,100	-	100	US\$ 12,525	RMB 3,068	不適用	孫公司

淳安電子股份有限公司及其轉投資公司

大陸投資資訊

民國一〇一年上半年度

附表六

單位：新台幣／外幣仟元

大陸被投資公司名稱	主要營業項目	實收資本額	投資方式	本期期初	本期匯出或收回		本期期末	本公司直接或間接投資之持股比例	本期認列投資(損)益	期末投資帳面價值	截至本期止已匯回投資收益
				自台灣匯出累積投資金額	匯出	匯回	自台灣匯出累積投資金額				
東莞淳安電子有限公司	經營其他開關之產銷業務。	RMB 24,380	透過第三地區投資設立公司再投資大陸公司	US\$ 908 (註三(一)) HK\$ 16,218 (註三(二))	\$ -	\$ -	US\$ 908 (註三(一)) HK\$ 16,218 (註三(二))	100%	US\$ 167 (註一)	US\$ 5,706 (註一)	\$ -
嘉興淳祥電子科技有限公司	經營印刷電路板及其他開關之產銷業務。	RMB 111,115	同上	US\$ 15,100 (註三(一))	-	-	US\$ 15,100 (註三(一))	100%	US\$ 602 (註一)	US\$ 12,525 (註一)	-
詮立電子科技(東莞)有限公司	經營硬質橡膠製品之相關業務。	RMB 29,339	同上	US\$ 1,794 (註三(二))	-	-	US\$ 1,794 (註三(二))	100%	(US\$ 439) (註一)	US\$ 1,442 (註一)	-
東莞詮鼎電子科技有限公司	經營硬質橡膠製品之相關業務。	-	同上	US\$ 1,044 (註三(二))	-	-	US\$ 1,044 (註三(二))	100%	-	-	-
嘉興博安科技有限公司	經營電氣絕緣用塑膠製品之相關業務。	RMB 32,975	同上	US\$ 3,700 (註三(二))	-	-	US\$ 3,700 (註三(二))	100%	-	-	-
郡業電子科技(上海)有限公司	經營印刷電路板及其他開關之產銷業務。	-	同上	US\$ 277 (註三(二))	-	-	US\$ 277 (註三(二))	19%	-	-	US\$ 293
深圳淳安電子有限公司	經營其他開關之產銷業務。	RMB 507	同上	US\$ 80 (註三(二))	-	-	US\$ 80 (註三(二))	100%	(US\$ 77) (註一)	(US\$ 7) (註一)	-
重慶淳祥電子科技有限公司	經營其他開關之產銷業務。	RMB 1,994	同上	US\$ -	US\$ 315 (註三(二))	-	US\$ 315 (註三(二))	100%	(US\$ 67) (註一)	US\$ 249 (註一)	-

本期期末累計自台灣匯出赴大陸地區投資金額	經濟部投資審會核准投資金額	依經濟部投資審會規定赴大陸地區投資限額(註二)
US\$ 16,008 (註三(一))	US\$ 16,008 (註三(一))	\$664,291
US\$ 7,210	US\$ 8,621	
HK\$ 16,218 (註三(二))	HK\$ 16,218 (註三(二))	

註一：係按未經會計師查核之財務報表為認列基礎

註二：依據投審會「在大陸地區從事投資或技術合作審查原則」規定之限額之百分之六十。

註三：投資方式係包括以下二種：

(一)係透過本公司之子公司間接投資。

(二)係透過本公司之子公司開曼淳安電子有限公司之盈餘及設備、零配件投資。

淳安電子股份有限公司及其轉投資公司
母子公司間業務關係及重要交易往來情形
民國一〇一年上半年度

附表七之一

單位：新台幣仟元

編號	交易人名稱	交易往來對象	與交易人之關係 (註一)	交易往來情形		佔合併總營收或 總資產之比率	
				科目	金額		
0	本公司	開曼淳安公司	1	應付帳款	\$250,790	14%	
	本公司	開曼淳安公司	1	代付款	1,379	-	
	本公司	開曼淳安公司	1	銷貨成本	31,895	5%	
	本公司	嘉興淳祥公司	1	應收帳款	11,765	1%	
	本公司	嘉興淳祥公司	1	其他應收款	38,581	2%	
	本公司	嘉興淳祥公司	1	代付款	1,796	-	
	本公司	嘉興淳祥公司	1	營業收入	39,173	6%	
	本公司	嘉興淳祥公司	1	銷貨成本	336	-	
	本公司	東莞淳安公司	1	其他應收款	118	-	
	本公司	東莞淳安公司	1	代付款	58	-	
	本公司	Polytech Technology Co., Ltd.	1	應付帳款	15,216	1%	
	本公司	Polytech Technology Co., Ltd.	1	其他應付款	1,393	-	
	本公司	Polytech Technology Co., Ltd.	1	營業收入	1,351	-	
	本公司	Polytech Component Ltd.	1	應收帳款	1,345	-	
	本公司	Polytech Component Ltd.	1	代付款	5	-	
	本公司	Polytech Component Ltd.	1	營業收入	12	-	
	本公司	嘉興博安公司	1	其他應收款	15,851	1%	
	本公司	Bourbon Shun On Technologies Co., Ltd. (B.V.I)	1	其他應收款	90	-	
	1	開曼淳安公司	本公司	2	應收帳款	250,790	14%
		開曼淳安公司	本公司	2	暫收款	1,379	-
開曼淳安公司		本公司	2	營業收入	31,895	5%	
開曼淳安公司		嘉興淳祥公司	3	應收帳款	1,605	-	
開曼淳安公司		嘉興淳祥公司	3	其他應付款	101,592	6%	
開曼淳安公司		東莞淳安公司	1	應收帳款	81,720	5%	
開曼淳安公司		東莞淳安公司	1	其他應收款	1,827	-	
開曼淳安公司		東莞淳安公司	1	暫付款	2,726	-	
開曼淳安公司		東莞淳安公司	1	應付帳款	1,822	-	
開曼淳安公司		東莞淳安公司	1	暫收款	15,129	1%	
開曼淳安公司		東莞淳安公司	1	銷貨收入	45,410	7%	

(接次頁)

(承前頁)

編 號	交 易 人 名 稱	交 易 往 來 對 象	與 交 易 人 之 關 係 (註 一)	交 易 往 來 情 形		佔 合 併 總 營 收 或 總 資 產 之 比 率		
				交 易 條 件 (註 二)	金 額			
2	開曼淳安公司	Polytech Technology Co., Ltd.	1	應收帳款	\$ 391	1	-	
	開曼淳安公司	Polytech Technology Co., Ltd.	1	暫收款	2,740	1	-	
	開曼淳安公司	Polytech Technology Co., Ltd.	1	應付帳款	3,078	1	-	
	嘉興淳祥公司	本公司	2	暫收款	1,796	2	-	
	嘉興淳祥公司	本公司	2	其他應付款	38,581	2	2%	
	嘉興淳祥公司	本公司	2	應付帳款	11,765	1	1%	
	嘉興淳祥公司	本公司	2	銷貨成本	39,173	1	6%	
	嘉興淳祥公司	本公司	2	營業收入	336	1	-	
	嘉興淳祥公司	開曼淳安公司	3	其他應收款	101,592	1	6%	
	嘉興淳祥公司	開曼淳安公司	3	應付帳款	1,605	1	-	
	嘉興淳祥公司	東莞淳安公司	3	應收帳款	3,477	1	-	
	嘉興淳祥公司	東莞淳安公司	3	代付款	13	1	-	
	嘉興淳祥公司	東莞淳安公司	3	應付帳款	7,459	1	-	
	嘉興淳祥公司	東莞淳安公司	3	其他應付款	100	1	-	
	嘉興淳祥公司	東莞淳安公司	3	營業收入	808	1	-	
	嘉興淳祥公司	東莞淳安公司	3	銷貨成本	5,907	1	1%	
	嘉興淳祥公司	嘉興博安公司	3	其他應收款	1,991	1	-	
	嘉興淳祥公司	嘉興博安公司	3	應收帳款	8,841	1	-	
	3	嘉興淳祥公司	嘉興博安公司	3	其他應付款	1,491	1	-
		嘉興淳祥公司	嘉興博安公司	3	營業收入	2,640	1	-
嘉興淳祥公司		Polytech Technology Co., Ltd.	3	應收帳款	1,135	1	-	
嘉興淳祥公司		Polytech Technology Co., Ltd.	3	應付帳款	1,670	1	-	
嘉興淳祥公司		Polytech Technology Co., Ltd.	3	銷貨成本	210	1	-	
東莞淳安公司		本公司	2	暫付款	58	1	-	
東莞淳安公司		本公司	2	其他應付款	118	1	-	
東莞淳安公司		開曼淳安公司	2	應收帳款	1,822	1	-	
東莞淳安公司		開曼淳安公司	2	應付費用	791	1	-	
東莞淳安公司		開曼淳安公司	2	應付帳款	83,602	1	5%	
東莞淳安公司		開曼淳安公司	2	其他應付款	1,880	1	-	
東莞淳安公司		開曼淳安公司	2	暫付款	15,129	1	1%	
東莞淳安公司		開曼淳安公司	2	銷貨成本	45,410	1	7%	
東莞淳安公司		嘉興淳祥公司	3	應收帳款	7,459	1	-	
東莞淳安公司		嘉興淳祥公司	3	其他應收款	100	1	-	
東莞淳安公司		嘉興淳祥公司	3	應付帳款	3,478	1	-	
東莞淳安公司	嘉興淳祥公司	3	其他應付款	12	1	-		
東莞淳安公司	嘉興淳祥公司	3	銷貨成本	808	1	-		

(接次頁)

(承前頁)

編號	交易人名稱	交易往來對象	與交易人之關係 (註一)	交易往來情形		佔合併總營收或 總資產之比率
				科目	金額	
4	東莞淳安公司	嘉興淳祥公司	3	營業收入	\$ 5,907	1%
	東莞淳安公司	嘉興博安公司	3	其他應付款	1	-
	東莞淳安公司	Polytech Technology Co., Ltd.	3	應收帳款	2,739	-
	東莞淳安公司	Polytech Technology Co., Ltd.	3	其他應收款	9	-
	東莞淳安公司	Polytech Technology Co., Ltd.	3	應付帳款	83,455	5%
	東莞淳安公司	Polytech Technology Co., Ltd.	3	銷貨成本	3,765	1%
	東莞淳安公司	Polytech Technology Co., Ltd.	3	營業收入	92,071	13%
	Polytech Component Pte. Ltd.	本公司	2	銷貨成本	12	-
	Polytech Component Pte. Ltd.	本公司	2	應付帳款	1,345	-
	Polytech Component Pte. Ltd.	本公司	2	暫付款	5	-
5	Polytech Component Pte. Ltd.	嘉興博安公司	3	應收帳款	10	-
	Polytech Component Pte. Ltd.	Polytech Technology Co., Ltd.	3	應收帳款	104,359	6%
	Polytech Component Pte. Ltd.	Polytech Technology Co., Ltd.	3	應付帳款	1,625	-
	Polytech Component Pte. Ltd.	Polytech Technology Co., Ltd.	3	銷貨成本	3,119	-
	Polytech Technology Co., Ltd.	本公司	2	應收帳款	15,216	1%
	Polytech Technology Co., Ltd.	本公司	2	其他應收款	1,393	-
	Polytech Technology Co., Ltd.	本公司	2	銷貨成本	1,351	-
	Polytech Technology Co., Ltd.	開曼淳安公司	2	其他應收款	2,740	-
	Polytech Technology Co., Ltd.	開曼淳安公司	2	代付款	3,078	-
	Polytech Technology Co., Ltd.	開曼淳安公司	2	應付費用	91	-
	Polytech Technology Co., Ltd.	開曼淳安公司	2	其他應付款	300	-
	Polytech Technology Co., Ltd.	嘉興淳祥公司	3	應收帳款	1,043	-
	Polytech Technology Co., Ltd.	嘉興淳祥公司	3	其他應收款	627	-
	Polytech Technology Co., Ltd.	嘉興淳祥公司	3	應付帳款	1,101	-
	Polytech Technology Co., Ltd.	嘉興淳祥公司	3	其他應付款	34	-
	Polytech Technology Co., Ltd.	嘉興淳祥公司	3	營業收入	210	-
	Polytech Technology Co., Ltd.	東莞淳安公司	3	應收帳款	83,296	5%
	Polytech Technology Co., Ltd.	東莞淳安公司	3	其他應收款	50	-
Polytech Technology Co., Ltd.	東莞淳安公司	3	暫付款	109	-	
Polytech Technology Co., Ltd.	東莞淳安公司	3	其他應付款	485	-	
Polytech Technology Co., Ltd.	東莞淳安公司	3	應付帳款	2,263	-	
Polytech Technology Co., Ltd.	東莞淳安公司	3	營業收入	3,765	1%	
Polytech Technology Co., Ltd.	東莞淳安公司	3	銷貨成本	92,071	13%	
Polytech Technology Co., Ltd.	嘉興博安公司	3	應付帳款	99	-	
Polytech Technology Co., Ltd.	Polytech Component Pte. Ltd.	3	應付帳款	104,359	6%	
Polytech Technology Co., Ltd.	Polytech Component Pte. Ltd.	3	應收帳款	1,625	-	
Polytech Technology Co., Ltd.	Polytech Component Pte. Ltd.	3	營業收入	3,119	-	

(接次頁)

(承前頁)

編號	交易人名稱	交易往來對象	與交易人之關係 (註一)	交易往來情形			佔合併總營收或 總資產之比率
				科目	金額	交易條件 (註二)	
6	嘉興博安公司	本公司	2	應付帳款	\$ 15,851	1	1%
	嘉興博安公司	Polytech Technology Co., Ltd.	3	應收帳款	98	1	-
	嘉興博安公司	Polytech Technology Co., Ltd.	3	其他應收款	1	1	-
	嘉興博安公司	Polytech Component Pte. Ltd.	3	應付帳款	10	1	-
	嘉興博安公司	東莞淳安公司	3	其他應收款	1	1	-
	嘉興博安公司	嘉興淳祥公司	3	其他應收款	1,491	1	-
	嘉興博安公司	嘉興淳祥公司	3	應付帳款	4,459	1	-
	嘉興博安公司	嘉興淳祥公司	3	其他應付款	6,373	1	-
	嘉興博安公司	嘉興淳祥公司	3	銷貨成本	2,640	1	-
	7	Bourbon Shun On Technologies Co., Ltd. (B.V.I)	本公司	2	其他應付款	90	1

註一：1. 母公司對子公司。
2. 子公司對母公司。
3. 子公司對子公司。

註二：1. 一般交易條件
2. 出貨後 150 天內收款，得依市場狀況酌予延長，較一般客戶之平均收款期間為長。

淳安電子股份有限公司及其轉投資公司
母子公司間業務關係及重要交易往來情形
民國一〇〇年上半年度

附表七之二

單位：新台幣仟元

編號	交易人名稱	交易往來對象	與交易人之關係 (註一)	交易往來情形		佔合併總營收或 總資產之比率	
				科目	金額		
0	本公司	開曼淳安公司	1	應付帳款	\$229,784	1 12%	
	本公司	開曼淳安公司	1	其他應付款	6,286	1 -	
	本公司	開曼淳安公司	1	銷貨成本	71,106	1 10%	
	本公司	嘉興淳祥公司	1	應收帳款	75,338	2 4%	
	本公司	嘉興淳祥公司	1	其他應收款	173,962	2 9%	
	本公司	嘉興淳祥公司	1	營業收入	67,963	1 10%	
	本公司	Polytech Technology Co., Ltd.	1	應付帳款	22,323	1 1%	
	本公司	Polytech Technology Co., Ltd.	1	其他應付款	2,689	1 -	
	本公司	Polytech Technology Co., Ltd.	1	銷貨成本	13,061	1 2%	
	本公司	Polytech Component Ltd.	1	營業收入	1,450	1 -	
	本公司	嘉興博安公司	1	其他應收款	15,851	1 1%	
	1	開曼淳安公司	本公司	2	應收帳款	229,784	1 12%
		開曼淳安公司	本公司	2	其他應收款	6,286	1 -
開曼淳安公司		本公司	2	營業收入	71,106	1 10%	
開曼淳安公司		嘉興淳祥公司	3	其他應收款	97,665	1 5%	
開曼淳安公司		嘉興淳祥公司	3	應付帳款	1,543	1 -	
開曼淳安公司		嘉興淳祥公司	3	暫收款	10,682	1 1%	
開曼淳安公司		東莞淳安公司	1	應收帳款	3,328	1 -	
開曼淳安公司		東莞淳安公司	1	其他應收款	802	1 -	
開曼淳安公司		東莞淳安公司	1	暫付款	15,496	1 1%	
開曼淳安公司		東莞淳安公司	1	應付帳款	306,241	1 16%	
開曼淳安公司		東莞淳安公司	1	其他應付款	1,766	1 -	
開曼淳安公司		東莞淳安公司	1	其他應付費用	582	1 -	
開曼淳安公司		東莞淳安公司	1	銷貨成本	69,236	1 10%	
開曼淳安公司		Polytech Technology Co., Ltd.	1	其他應收款	25,409	1 1%	
開曼淳安公司		Polytech Technology Co., Ltd.	1	代付款	4,513	1 -	
開曼淳安公司		Polytech Technology Co., Ltd.	1	應付帳款	156	1 -	
開曼淳安公司		Polytech Technology Co., Ltd.	1	其他應付費用	93	1 -	
開曼淳安公司	Bourbon Shun On Technologies Co., Ltd. (B.V.I)	1	代付款	1,379	1 -		

(接次頁)

(承前頁)

編號	交易人名稱	交易往來對象	與交易人之關係 (註一)	交易往來情形		佔合併總營收或 總資產之比率		
				科目	金額			
2	開曼淳安公司	Bourbon Shun On Technologies Co., Ltd. (B.V.I)	1	其他應付款	\$ 91	1	-	
	開曼淳安公司	Bourbon Shun On Technologies Co., Ltd. (B.V.I)	1	其他應付費用	190	1	-	
	嘉興淳祥公司	本公司	2	應付帳款	249,300	2	13%	
	嘉興淳祥公司	本公司	2	銷貨成本	67,963	1	10%	
	嘉興淳祥公司	開曼淳安公司	3	應收帳款	12,225	1	1%	
	嘉興淳祥公司	開曼淳安公司	3	其他應付款	97,665	1	5%	
	嘉興淳祥公司	東莞淳安公司	3	應收帳款	13,092	1	1%	
	嘉興淳祥公司	東莞淳安公司	3	其他應收款	67	1	-	
	嘉興淳祥公司	東莞淳安公司	3	應付帳款	4,982	1	-	
	嘉興淳祥公司	東莞淳安公司	3	其他應付款	8	1	-	
	嘉興淳祥公司	東莞淳安公司	3	營業收入	11,989	1	2%	
	嘉興淳祥公司	東莞淳安公司	3	銷貨成本	2,572	1	-	
	嘉興淳祥公司	嘉興博安公司	3	其他應收款	48	1	-	
	嘉興淳祥公司	嘉興博安公司	3	應付帳款	11,559	1	1%	
	3	嘉興淳祥公司	Polytech Technology Co., Ltd.	3	應收帳款	125	1	-
		嘉興淳祥公司	Polytech Technology Co., Ltd.	3	其他應收款	171	1	-
嘉興淳祥公司		Polytech Technology Co., Ltd.	3	應付帳款	1,034	1	-	
嘉興淳祥公司		Polytech Technology Co., Ltd.	3	其他應付款	33	1	-	
東莞淳安公司		開曼淳安公司	2	應收帳款	305,798	1	16%	
東莞淳安公司		開曼淳安公司	2	其他應收款	1,717	1	-	
東莞淳安公司		開曼淳安公司	2	暫付款	50	1	-	
東莞淳安公司		開曼淳安公司	2	代付款	1,024	1	-	
東莞淳安公司		開曼淳安公司	2	應付帳款	3,328	1	-	
東莞淳安公司		開曼淳安公司	2	其他應付款	802	1	-	
東莞淳安公司		開曼淳安公司	2	暫收款	15,496	1	1%	
東莞淳安公司		開曼淳安公司	2	營業收入	69,236	1	10%	
東莞淳安公司		嘉興淳祥公司	3	應收帳款	4,913	1	-	
東莞淳安公司		嘉興淳祥公司	3	其他應收款	69	1	-	
東莞淳安公司		嘉興淳祥公司	3	暫付款	8	1	-	
東莞淳安公司		嘉興淳祥公司	3	應付帳款	13,079	1	1%	
東莞淳安公司	嘉興淳祥公司	3	其他應付款	80	1	-		
東莞淳安公司	嘉興淳祥公司	3	營業收入	2,572	1	-		
東莞淳安公司	嘉興淳祥公司	3	銷貨成本	11,989	1	2%		

(接次頁)

(承前頁)

編號	交易人名稱	交易往來對象	與交易人之關係 (註一)	交易往來情形		佔合併總營收或 總資產之比率	
				科目	金額		
4	東莞淳安公司	Polytech Technology Co., Ltd.	3	應收帳款	\$ 77,170	1	4%
	東莞淳安公司	Polytech Technology Co., Ltd.	3	其他應收款	3	1	-
	東莞淳安公司	Polytech Technology Co., Ltd.	3	暫付款	95	1	-
	東莞淳安公司	Polytech Technology Co., Ltd.	3	應付帳款	2,113	1	-
	東莞淳安公司	Polytech Technology Co., Ltd.	3	其他應付款	435	1	-
	東莞淳安公司	Polytech Technology Co., Ltd.	3	營業收入	898	1	-
	Polytech Component Pte. Ltd.	本公司	2	銷貨成本	1,450	1	-
	Polytech Component Pte. Ltd.	Polytech Technology Co., Ltd.	3	應付帳款	108,386	1	6%
	Polytech Component Pte. Ltd.	Polytech Technology Co., Ltd.	3	銷貨成本	32,550	1	5%
	5	Polytech Technology Co., Ltd.	本公司	2	應收帳款	25,012	1
Polytech Technology Co., Ltd.		本公司	2	營業收入	13,061	1	2%
Polytech Technology Co., Ltd.		開曼淳安公司	2	應收帳款	249	1	-
Polytech Technology Co., Ltd.		開曼淳安公司	2	應付帳款	4,527	1	-
Polytech Technology Co., Ltd.		開曼淳安公司	2	其他應付款	22,980	1	1%
Polytech Technology Co., Ltd.		開曼淳安公司	2	暫收款	2,429	1	-
Polytech Technology Co., Ltd.		嘉興淳祥公司	3	應收帳款	1,067	1	-
Polytech Technology Co., Ltd.		嘉興淳祥公司	3	應付帳款	296	1	-
Polytech Technology Co., Ltd.		東莞淳安公司	3	應收帳款	2,539	1	-
Polytech Technology Co., Ltd.		東莞淳安公司	3	應收帳款	9	1	-
6	Polytech Technology Co., Ltd.	東莞淳安公司	3	應付帳款	77,268	1	4%
	Polytech Technology Co., Ltd.	東莞淳安公司	3	銷貨成本	898	1	-
	Polytech Technology Co., Ltd.	嘉興博安公司	3	應付帳款	1	1	-
	Polytech Technology Co., Ltd.	Polytech Component Pte. Ltd.	3	應收帳款	108,386	1	6%
	Polytech Technology Co., Ltd.	Polytech Component Pte. Ltd.	3	營業收入	32,550	1	5%
	Polytech Technology Co., Ltd.	UTS		應收帳款	93		-
	嘉興博安公司	本公司	2	應付帳款	15,851	1	1%
	嘉興博安公司	Polytech Technology Co., Ltd.	3	應付帳款	1	1	-
	嘉興博安公司	嘉興淳祥公司	3	應收帳款	11,382	1	1%
	嘉興博安公司	嘉興淳祥公司	3	其他應收款	177	1	-
7	嘉興博安公司	嘉興淳祥公司	3	其他應付款	48	1	-
	Bourbon Shun On Technologies Co., Ltd. (B.V.I)	開曼淳安公司	2	其他應收款	281	1	-
	Bourbon Shun On Technologies Co., Ltd. (B.V.I)	開曼淳安公司	2	應付帳款	355	1	-
	Bourbon Shun On Technologies Co., Ltd. (B.V.I)	開曼淳安公司	2	應付費用	1,024	1	-
Bourbon Shun On Technologies Co., Ltd. (B.V.I)	UTS	2	應收帳款	142	1	-	

(接次頁)

(承前頁)

編號	交易人名稱	交易往來對象	與交易人之關係 (註一)	交易往來		情形	
				科目	金額	交易條件 (註二)	佔合併總營收或 總資產之比率
7	Bourbon Shun On Technologies Co., Ltd. (B.V.I)	UTS	2	其他應收款	\$ 30	1	-
8	UTS	Bourbon Shun On Technologies Co., Ltd. (B.V.I)	2	應付帳款	172	1	-
	UTS	Polytech Technology Co., Ltd.	2	應付帳款	93	1	-

註一：1. 母公司對子公司。

2. 子公司對母公司。

3. 子公司對子公司。

註二：1. 一般交易條件

2. 出貨後 150 天內收款，得依市場狀況酌予延長，較一般客戶之平均收款期間為長。

淳安電子股份有限公司

董 事 長：張 榮 德