



公開說明書

(一〇二年度現金增資發行新股暨國內第二次無擔保轉換公司債)

一、公司名稱：邦特生物科技股份有限公司

二、本公開說明書編印目的：一〇二年度現金增資發行新股暨國內第二次無擔保轉換公司債

三、本次現金增資發行新股：

(一)新股來源：現金增資發行新股。

(二)新股種類：記名式普通股，每股面額新台幣 10 元整。

(三)股數：5,500 仟股。

(四)金額：新台幣 55,000 仟元。

(五)發行條件：

1. 現金增資發行新股 5,500 仟股，每股面額新台幣 10 元整，總計新台幣 55,000 仟元，每股以新台幣 42 元溢價發行，預計共可募集資金總額為新台幣 231,000 仟元。

2. 本次現金增資發行新股，依公司法第 267 條規定保留發行新股總額 10.91%，計 600 仟股由員工認購，另依證券交易法第 28 條之 1 規定，提撥發行新股總額 10%，計 550 仟股辦理公開申購，其餘 79.09% 計 4,350 仟股，由原股東按認股基準日之股東名簿所載持股比例認購。原股東認購不足一股之畸零股得由股東在認股基準日起五日內，逕向本公司股務代理機構辦理整合，其整合不足一股之畸零股及原股東、員工與對外公開承銷放棄認購或認購不足及逾期未申報整合之部分，擬授權董事長洽特定人認購之。

3. 本次發行新股之權利義務與原發行之普通股股份相同。

(六)公開承銷比例：本次現金增資發行新股總數 10% 對外公開承銷。

(七)承銷及配售方式：包銷，以公開申購方式對外公開承銷。

四、本次發行國內第二次無擔保轉換公司債：

(一)發行種類：國內第二次無擔保轉換公司債。

(二)發行金額：國內第二次無擔保轉換公司債發行總額為新台幣 160,000 仟元整，每張面額為新台幣壹拾萬元整，依票面金額十足發行。

(三)發行利率：票面利率 0%。

(四)發行條件：發行期間為三年，自發行日後屆滿一個月翌日起，至到期日前十日止，可轉換為本公司之普通股股票。

(五)公開承銷比例：100% 委由承銷商對外公開承銷。

(六)承銷及配售方式：採詢價團購方式對外公開銷售。

(七)發行與轉換辦法：請參閱本公開說明書第 268 頁。

五、本次資金運用計畫之用途及預計可能產生效益之概要，請參閱本公開說明書第 47 頁。

六、本次發行相關費用：

(一)承銷費用：新台幣伍佰萬元整。

(二)其他費用：包括會計師、律師等其他相關費用新台幣貳拾萬元整。

七、有價證券之生效，不得藉以作為證實申報事項或保證證券價值之宣傳。

八、本公開說明書之內容如有虛偽或隱匿之情事者，應由發行人及其負責人與其他曾在公開說明書上簽名或蓋章者依法負責。

九、投資人應詳閱本公開說明書之內容，並應注意本公司之風險事項，請參閱本公開說明書第 2 頁。

十、本公開說明書電子檔案免費查閱網址：

公開資訊觀測站網址：<http://newmops.twse.com.tw>

本公司網址：<http://www.bioteq.com.tw>

一、本次發行前實收資本之來源

資 本 來 源	金額 (新台幣元)	佔實收資本額比率(%)
設 立 資 本	30,000,000	3.83%
現 金 增 資	336,600,000	43.00%
盈 餘 / 資 本 公 積 轉 增 資	214,031,520	27.35%
合 併 增 資 發 行 新 股	—	—
公 司 債 轉 換	202,137,840	25.82%
庫 藏 股 註 銷 資 本	—	—
合 計	782,769,360	100.00%

二、公開說明書之分送計畫

- 1.陳列處所：臺灣證券交易所股份有限公司、財團法人中華民國證券櫃檯買賣中心、財團法人中華民國證券暨期貨市場發展基金會、中華民國證券商業同業公會、本公司及本公司股務代理機構。
- 2.分送方式：依證券交易法第 31 條規定方式辦理。
- 3.索取方法：請附回郵信封向本公司或本公司股務代理機構索取或親自上列陳列處所索取或透過網路查閱(<http://newmops.twse.com.tw>)。

三、證券承銷商名稱、地址、網址及電話

名稱：元大寶來證券股份有限公司 網址：<http://www.yuanta.com.tw>
地址：台北市敦化南路一段 66、68 號 9 樓 電話：(02)2718-1234

四、公司債保證機構之名稱、地址、網址及電話：不適用。

五、公司債受託機構之名稱、地址、網址及電話：

名稱：元大商業銀行股份有限公司 網址：<http://www.yuantabank.com.tw>
地址：台北市松山區敦化南路一段 66 號 1 樓 電話：(02)2713-6699

六、股票或公司債簽證機構之名稱、地址、網址及電話：不適用。

七、辦理股票過戶機構之名稱、地址、網址及電話

名稱：統一綜合證券股份有限公司股務代理部 網址：<http://www.pscnet.com.tw>
地址：臺北市東興路八號地下一樓 電話：(02)2746-3797

八、信用評等機構之名稱、地址、網址及電話：不適用。

九、公司債簽證會計師及律師姓名、事務所名稱、地址、網址及電話：無。

十、最近年度財務報告簽證會計師姓名、事務所名稱、地址、網址及電話

會計師姓名：黃柏淑會計師、關春修會計師
事務所名稱：安侯建業聯合會計師事務所 網址：<http://www.kpmg.com.tw/>
地址：台北市信義路五段 7 號 68 樓
電話：(02)8101-6666

十一、複核律師姓名、事務所名稱、地址、網址及電話

律師：邱雅文律師
事務所名稱：遠東聯合法律事務所 網址：<http://www.felo.com.tw>
地址：台北市忠孝東路一段 176 號 4 樓 電話：(02) 2392-8811

十二、本公司發言人及代理發言人姓名、職稱、聯絡電話及電子郵件信箱

發言人姓名：林進隆 電子郵件信箱：kennethlin@bioteq.com.tw
職稱：副總經理 電 話：(02)2571-0269 分機 101
代理發言人姓名：黃繹中 電子郵件信箱：alexhuang@bioteq.com.tw
職稱：財務經理 電 話：(02)2571-0269 分機 148

十三、本公司網址：www.bioteq.com.tw

邦特生物科技股份有限公司公開說明書摘要

實收資本額：782,769,360 元	公司地址：台北市中山區長安東路一段 23 號 5 樓之 6	電話：(02)2571-0269
設立日期：80 年 11 月 13 日	網址：http://www.bioteq.com.tw	
上櫃日期：91 年 3 月 4 日	公開發行日期：88 年 10 月 01 日	管理股票日期：—
負責人：董事長 蔡宗禮 總經理 李明忠	發言人：林進隆 職稱：副總經理	代理發言人：黃繹中 職稱：財務部經理
股票過戶機構：統一綜合證券股份有限公司 股務代理部	電話：(02)2746-3797	網址：http://www.pscnet.com.tw 地址：臺北市東興路八號地下一樓
股票承銷機構：元大寶來證券股份有限公司	電話：(02) 2718-1234	網址：http://www.yuanta.com 地址：台北市敦化南路一段 66、68 號 9 樓
最近年度簽證會計師：安侯建業聯合會計師事務所 黃柏淑、關春修會計師	電話：(02)8101-6666	網址：http://www.kpmg.com.tw/ 地址：台北市信義路五段 7 號 68 樓
現任簽證會計師：安侯建業聯合會計師事務所 黃柏淑、關春修會計師	電話：(02)8101-6666	網址：http://www.kpmg.com.tw/ 地址：台北市信義路五段 7 號 68 樓
複核律師：遠東聯合法律事務所 邱雅文	電話：(02) 2392-8811	網址：http://www.felo.com.tw 地址：台北市忠孝東路一段 176 號 4 樓
信用評等機構：不適用		
最近一次經信用評等日期：不適用	評等標的：無	評等結果：不適用
董事選任日期：102 年 6 月 24 日，任期：3 年	監察人選任日期：102 年 6 月 24 日，任期：3 年	
全體董事持股比例：15.14%，102 年 7 月 31 日	全體監察人持股比率：2.51%，102 年 7 月 31 日	
董事、監察人及持股超過 10%股東及其持股比例，102 年 7 月 31 日		
職稱	姓名	持股比例(%)
董事長	蔡宗禮	5.02
董事	李明忠	2.06
董事	呂世光	2.65
董事	張邦彥	1.28
董事	佳醫健康事業(股)公司 代表人：王明廷	1.97
職稱	姓名	持股比例(%)
董事	李宜勳	1.95
董事	林進隆	0.21
監察人	陳海陸	1.06
監察人	擎邦國際科技工程(股) 公司 代表人：洪振攀	0.91
監察人	李欽益	0.54
工廠地址：宜蘭分公司—宜蘭縣蘇澳鎮龍德里龍德工業區自強路五號	電話：(03)990-5409	
主要產品：詳如第 29 頁	市場結構： 內銷：28.72% 外銷：71.28%	參閱本文之頁次 第 36 頁
風險事項：請參閱本公開說明書公司概況之風險事項		第 2 頁
去(101)年度	營業收入：842,134 仟元 稅前純益：166,308 仟元 每股盈餘(稅後)：2.12 元	第 69 頁
本次募集發行有價證券種類及金額	請參閱本公開說明書封面	
發行條件	請參閱本公開說明書封面	
募集資金用途及預計產生效益概況	請參閱本公開說明書第 47 頁	
本次公開說明書刊印日期：民國 102 年 9 月 16 日	刊印目的：102 年度現金增資發行新股暨國內第二次無擔保轉換公司債	
其他重要事項之扼要說明及參閱本文之頁次：請參閱本公開說明書目錄		

邦特生物科技股份有限公司股份有限公司
公開說明書目錄

	頁次
壹、公司概況.....	1
一、公司簡介.....	1
二、風險事項.....	2
三、公司組織.....	6
四、資本及股份.....	22
五、公司債（含海外公司債）辦理情形.....	28
六、特別股辦理情形.....	28
七、參與發行海外存託憑證之辦理情形.....	28
八、員工認股權憑證辦理情形.....	28
九、限制員工權利新股辦理情形.....	28
十、併購辦理情形.....	28
十一、受讓他公司股份發行新股辦理情形.....	28
貳、營運概況.....	29
一、公司之經營.....	29
二、不動產、廠房及設備及其他不動產.....	45
三、轉投資事業.....	45
四、重要契約.....	46
參、發行計畫及執行情形.....	47
一、前次現金增資、併購、受讓他公司股份或發行公司債資金運用計畫分析.....	47
二、本次現金增資、發行公司債、發行員工認股權憑證或限制員工權利新股計劃應記載事項.....	47
三、本次受讓他公司股份發行新股應記載事項.....	65
四、本次併購發行新股應記載事項.....	65
肆、財務概況.....	66
一、最近五年度簡明財務資料.....	66
二、財務報告.....	76
三、財務概況其他重要事項.....	76
四、財務狀況及經營結果之檢討分析.....	77
伍、特別記載事項.....	237
一、內部控制制度執行狀況.....	237
二、委託金管會核准或認可之信用評等機構進行評等者，信用評等機構所出具之評等報告.....	237
三、證券承銷商評估總結意見.....	237
四、律師法律意見書.....	237
五、由發行人填寫並經會計師複核之案件檢查表彙總意見.....	237
六、前次募集與發行有價證券於申報生效（申請核准）時經金管會通知應自行改進事項之改進情形.....	237

	頁次
七、本次募集與發行有價證券於申報生效時經金管會通知應補充揭露之事項	237
八、公司初次上市、上櫃或前次及最近三年度申報(請)募集與發行有價證券時， 於公開說明書中揭露之聲明書或承諾事項及其目前執行情形.....	239
九、最近年度及截至公開說明書刊印日止董事或監察人對董事會通過重要決議 有不同意見且有紀錄或書面聲明者，其主要內容.....	239
十、最近年度及截至公開說明書刊印日止公司及其內部人員依法被處罰、公司 對其內部人員違反內部控制制度規定之處罰、主要缺失與改善情形....	240
十一、其他必要補充說明事項.....	240
十二、發行人視所營事業性質，委請在技術、業務、財務等各方面具備專業知識 及豐富經驗之專家，就發行人目前營運狀況及本次發行有價證券後之未來 發展，進行比較分析並出具意見者，應揭露該等專家之評估意見	240
十三、公司治理運作情形.....	241
陸、重要決議.....	255
一、重要決議應記載與本次發行有關之決議文.....	255
附錄、一〇二年度現金增資發行新股承銷價格計算書	262
國內第二次無擔保轉換公司債發行及轉換辦法.....	268
國內第二次無擔保轉換公司債發行及轉換價格說明書.....	274

壹、公司概況

一、公司簡介

(一)設立日期：民國 80 年 11 月 13 日

(二)總公司、分公司及工廠之地址及電話

總公司 臺北市長安東路一段23號5樓之6 (02)2571-0269

宜蘭分公司 宜蘭縣蘇澳鎮龍德里龍德工業區自強路五號 (03)990-5409

(三)公司沿革

本公司創辦於民國八十年，設址於臺北市，並於宜蘭縣龍德工業區購地建廠，八十五年底進行改組，引進新的經營團隊，基於配合政府發展高科技之政策暨提升國內生物科技產業技術，並開發國內外醫療市場，使公司邁向國際化。本公司重要紀事如下：

年	月	重要記事
80	11	奉准設立登記「班拓生物科技股份有限公司」，登記資本額為新台幣參仟萬元，實收資本額計新台幣參仟萬元整。公司地址設於臺北市。
82	7	取得現有土地八百餘坪（邦特一廠）。
83	10	取得工廠登記證。
84	2	取得行政院衛生署醫療器材許可證
85	12	改選董監事，由李明忠先生任董事長。
86	3	與台塑關係企業長庚醫院簽訂二年銷售合約。
87	6	改選董監事並選任林邦充博士為董事長，選任李明忠先生為總經理。
87	8	國內第一家研發藥用軟袋成功。
87	9	獲得國際標準組織(ISO)之 ISO-9001 品質系統認證合格。
88	5	獲得歐體醫療器材製造品質保證之 CE 認證合格。
88	7	變更公司名稱為「邦拓生物科技股份有限公司」。
88	10	財政部證期會核准現金增資壹億元，並補辦公開發行。
88	12	獲得美國 FDA510K 行銷市場之認證合格。
89	12	取得龍德工業區自強路土地四千五百坪擴建廠房（邦特二廠）。
90	5	於股東會後改選本公司董事長，由呂世光先生擔任。李明忠先生擔任副董事長。
90	10	獲財團法人櫃檯買賣中心核准股票上櫃。
91	3	獲財團法人櫃檯買賣中心核准股票正式上櫃買賣，上櫃實收資本額為參億玖仟捌佰萬元整。
91	4	本公司開發之新產品 TPU 導管-雙 J 型及豬尾巴引流導管，取得歐體 CE 認證及國內衛生署核准執照，並獲得健保給付。
92	10	榮獲「國家磐石獎」，為國內醫療器材唯一入選廠商。
92	11	獲得國際標準組織(ISO)之 ISO13485 品質系統認證合格。
93	4	奉准發行國內第一次可轉換公司債，總面額共計新台幣貳億元整，期間 5 年，到期日為 98 年 4 月 6 日。
93	6	改選董監事並選任蔡宗禮先生擔任董事長，李明忠先生擔任副董事長。
93	9	本公司轉投資之大陸江蘇常熟廠(江蘇邦特生物科技股份有限公司)正式開工建廠。
93	11	榮獲臺北市政府主辦的 2004 臺北生技獎「技術商品化銅牌獎」及外貿協會主辦 2004 臺北國際醫療器材、藥品暨生技展覽會的「新產品

年	月	重要記事
		創意獎」。
95	4	本公司轉投資之大陸江蘇常熟廠開始量產出貨。
95	11	取得經濟部工業局主導性新產品診斷用血管攝影導管技術開發計畫政府補助案。
96	6	改選董監事並選任蔡宗禮先生擔任董事長，李明忠先生擔任副董事長
96	7	通過美國 FDA 查廠。
96	7	出售轉投資之大陸廠所有股權予德商 FMC 集團，並與其策略聯盟，簽訂經銷合約。
96	10	本公司位於蘇澳之一廠發生火災，廠房設備及存貨幾乎全毀，但於同時在二廠內部增建廠房壹仟餘坪，另所有損失均獲得保險理賠。
97	3	本公司於原二廠廠址擴建新廠房二仟伍佰坪。
97	7	變更公司名稱為「邦特生物科技股份有限公司」。
97	12	擴建二仟伍佰坪新廠房完工啟用。
97	12	設立完成邦特生物科技股份有限公司宜蘭分公司。
98	9	經濟部核准增資 22,799,110 元，增資後實收資本額為 782,769,360 元。
99	6	改選董監事並選任蔡宗禮先生擔任董事長，李明忠先生擔任副董事長。
100	3	通過成立轉投資子公司中得投資(股)公司。
100	12	設立薪資報酬委員會，落實公司治理及誠信守則。
101	9	取得經濟部工業局主導性新產品連續可攜式腹膜透析 CAPD 技術開發計畫政府補助案。
102	1	入圍經濟部中堅企業，為經營績效良好，符合中堅企業部分特質與條件之企業，「隱形冠軍 (Hidden Champions)」的經驗與特質，特定領域具有獨特性及關鍵性技術，在國際市場具有高度競爭力。
102	6	改選董監事並選任蔡宗禮先生擔任董事長，李明忠先生擔任副董事長。
102	8	獲頒國家品質獎 企業獎組，給予推行全面品質管理具有卓越績效。

二、風險事項

(一)風險因素

1.利率、匯率變動、通貨膨脹情形對公司損益之影響及未來因應措施

(1)利率變動之影響

本公司 101 年度及 102 年上半年度合併利息費用分別為 2,952 仟元及 1,188 仟元，占營業收入淨額比率分別 0.35% 及 0.26%，本公司及各子公司利息支出佔稅前利益之比率甚低，對本公司合併損益並無重大不利影響。本公司之資金規劃以保守穩健為原則，資金配置上首重安全之管理，並定期評估市場利率及金融資訊，以及時採取適當之因應措施。本公司視資金成本之高低及可能之報酬與風險，選擇最有利之資金運用方式，以減低利率對公司損益之影響。本公司財務體質一向健全，為因應業務規模擴大所需之營運資金及資本支出，以向金融機構融資為主，最近年度利息費用支出對獲利影響尚屬有限。

(2)匯率變動之影響

由於本公司外銷比重高，外銷收款主要以美金為主，對匯率變動之因應係以公司實際資金需求尋求當時最適之匯率兌換，預期匯率變動劇烈時則適時利用遠期外匯方式來規避匯率風險，本公司 101 年度及 102 年上半年度之合併匯兌(損)益金額分別為 3,437 仟元及 5,153 仟元，分別占各年度稅前利益之 0.41% 及 1.11%，其匯率變動對公司損益之影響尚無明顯重大情形。主要因應措施如下：

- a. 請往來銀行提供匯率變動分析及專業諮詢服務，密切注意匯率趨勢，運用各項金融工具加強避險功能為目標。
- b. 業務部門進行外銷產品報價時，以強勢貨幣或原幣別報價。設立外幣存款帳戶，以達調節避險之目的。
- c. 預估匯率之走勢，透過銀行承作遠期外匯，採取預購或預售的方式來規避風險。
- d. 採購部門於議定設備、原料價款時，參酌匯率變動因素，作機動性的調整幣別或簽訂合約匯率，以保障公司之利潤。
- e. 廣泛運用外匯即時報價系統。
- f. 目前零組件已全面本土化，所有之零組件台灣均能生產(本公司全部備有模具)，今後競爭力將更堅強。

(3)通貨膨脹變動之影響

近年來受全球相關資源與物資上漲影響，整體經濟環境呈現微幅通貨膨脹之趨勢，惟本公司使用之原物料較不易受通貨膨脹影響，截至目前尚未因通貨膨脹而產生立即之重大影響。

本公司隨時注意原物料市場價格之波動，並與供應商保持良好之互動關係，未來將持續觀察原物料價格變動趨勢，若因通貨膨脹導致進貨成本提高，本公司將適度調整銷貨價格及原物料庫存量以因應之。

2.從事高風險、高槓桿投資、資金貸與他人、背書保證及衍生性商品交易之政策、獲利或虧損之主要原因及未來因應措施

本公司最近年度並無從事高風險、高槓桿投資，也無資金貸與他人及背書保證之情形。本公司轉投資之子公司悉依「公開發行公司資金貸與及背書保證處理準則」規定，訂定子公司之「背書保證作業程序」及「資金貸與他人作業程序」。本公司從事衍生性金融商品交易之均是以避險為目的，非交易或投機性之操作。

3.未來研發計畫及預計投入之研發費用

單位：新台幣仟元

開發計畫	預計投入 研發經費
Syringe Series	850
Bag Series	1,550
Bloodline Series	4,630
Needle Series	6,210
Dilator Series	680
Drainage Catheter Series	1,950
Pressure Connecting Tube Series	750
CVC/PICC Catheter	2,100

開發計畫	預計投入 研發經費
Urodynamic Catheter series	300
Hemodialysis Catheter series	2,700
PTA Catheter	4,700
Closed Suction Tubing	4,150
Valve Series	1,750
sheath introducer	3,250
Ventilation series	4,300
Interventional series	1,300

4. 國內外重要政策及法律變動對公司財務業務之影響及因應措施

本公司各項業務之執行均依照國內外重要政策及法律規定辦理，並隨時注意國內外重要政策發展趨勢及法律變動情形，以即時因應市場環境變化並採取適當的因應對策。故本公司最近年度及截至公開說明書刊印日止尚無因重要政策及法律變動而有影響財務業務之重大情事。

5. 科技改變及產業改變對公司財務業務之影響及因應措施

科技改變有助於本公司改善生產線之自動化、發展新產品及提高營運效率。在產業變化方面由於生化醫療器材產業的產品生命周期長，變化少，對公司影響不大，且隨著科技的進步，全球醫療器材之需求將逐年成長。

6. 企業形象改變對企業危機管理之影響及因應措施：無。

7. 進行併購之預期效益、可能風險及因應措施：不適用。

8. 擴充廠房之預期效益、可能風險及因應措施：

請詳本公開說明書「參、發行計畫及執行情形」之「二、本次現金增資、發行公司債、發行員工認股權憑證或限制員工權利新股計劃應記載事項」說明。

9. 進貨或銷貨集中所面臨之風險及因應措施

本公司目前並無進貨集中或銷貨集中之風險。

10. 董事、監察人或持股超過百分之十之大股東，股權之大量移轉或更換對公司之影響、風險及因應措施：無。

11. 經營權之改變對公司之影響、風險及因應措施

本公司於 102 年 6 月 24 日因董事及監察人任期屆滿進行改選，但並未發生經營權之重大變動，尚無對本公司財務及業務產生負面影響。

12. 其他重要風險及因應措施：無。

(二) 訴訟或非訟事件

1. 公司最近二年度及截至公開說明書刊印日止已判決確定或目前尚在繫屬中之訴訟、非訟或行政爭訟事件，其結果可能對股東權益或證券價格有重大影響者，應揭露其系爭事實、標的金額、訴訟開始日期、主要涉訟當事人及目前處理情形：無。

2. 公司董事、監察人、總經理、實質負責人、持股比例超過百分之十之大股東及從屬公司，最近二年度及截至公開說明書刊印日止已判決確定或目前尚在繫屬中之訴

訟、非訟或行政爭訟事件，其結果可能對公司股東權益或證券價格有重大影響者：無。

3.公司董事、監察人、經理人及持股比例超過百分之十之大股東，最近二年度及截至公開說明書刊印日止發生證券交易法第一百五十七條規定情事及公司目前辦理情形：無。

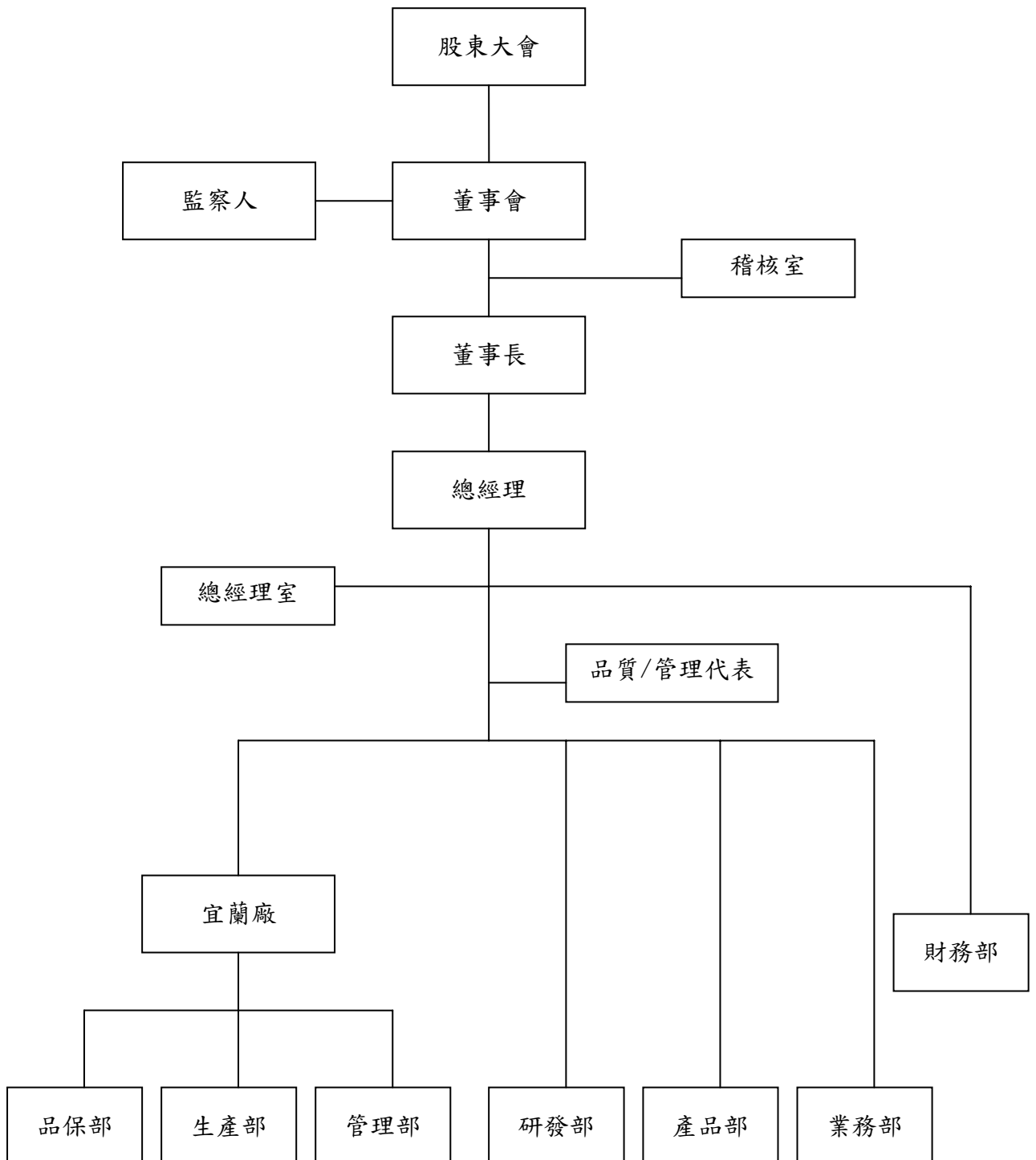
(三)公司董事、監察人、經理人及持股比例超過百分之十之大股東，最近二年度及截至公開說明書刊印日止，如有發生財務週轉困難或喪失債信情事者，其對公司財務狀況之影響：無。

(四)其他重要事項：無。

三、公司組織

(一)組織系統

1.組織結構



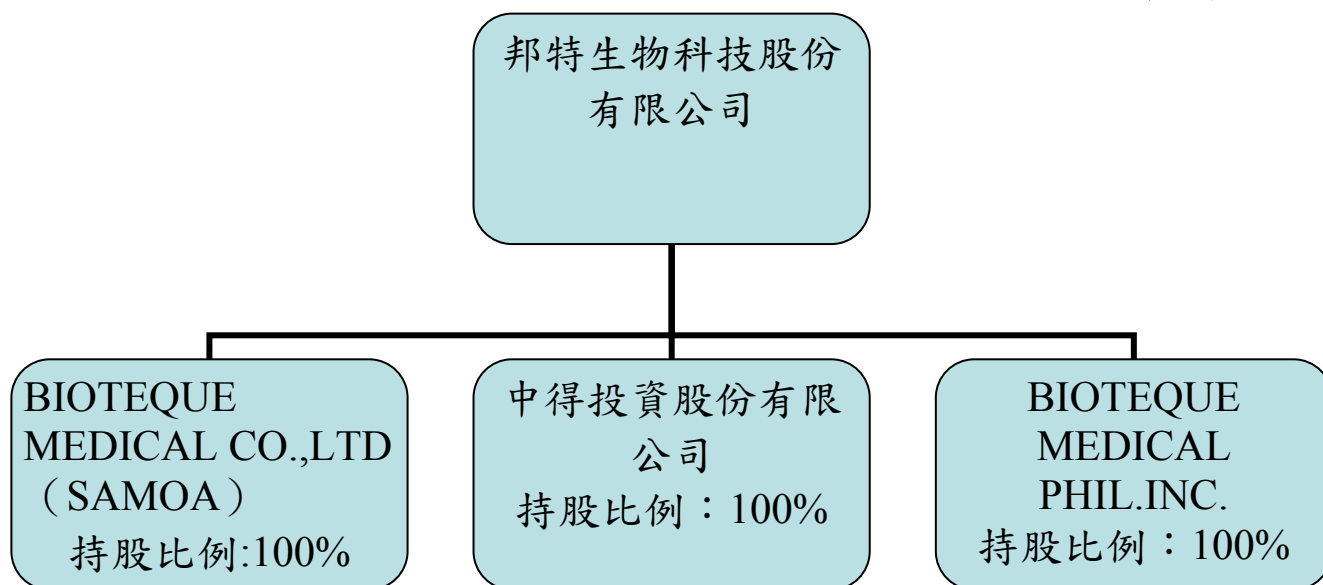
2.主要部門所營業務

部門	主要執掌業務
總經理室	<ul style="list-style-type: none"> 一、公司中長期策略規劃及研擬。 二、年度預算目標研擬、制定、執行追蹤及差異分析。 三、績效追蹤及專案改善。 四、制定及改進公司內部管理制度及相關辦法。
稽核室	<ul style="list-style-type: none"> 一、規劃並執行內部稽核作業之查核並追蹤改善。
業務部	<ul style="list-style-type: none"> 一、市場開發及銷售、客戶徵信、訂單處理、應收帳款催收、生產與銷售之協調、出貨交運承辦事宜。 二、公司產品銷售計劃之擬定及售前推廣、售後服務之執行。 三、國際行銷網路之建立及經銷商之管理。 四、全球市場情報之收集、分析及新產品規劃。
管理部	<ul style="list-style-type: none"> 一、採購事務之執行。 二、規劃與執行各項人力資源事務及提昇人力素質。 三、各項原物料、製成品之收發、倉儲管理與控制。
財務部	<ul style="list-style-type: none"> 一、會計、預算及稅務作業之執行。 二、財務業務之管理。 三、資金之籌措與調度及外匯之操作管理。
生產部	<ul style="list-style-type: none"> 一、負責訂單之生產、安排及製造。 二、生產設備、廠房設施之維護、保養及管理。 三、與研發部負責製造技術及製程能力之改善。 四、生產流程之簡單化、自動化及生產力之提升。 五、安全衛生與環保設施之維護與管理。 六、擬訂並執行生產計劃及物料計劃。 七、生產與銷售之協調聯繫事宜。 八、資訊管理系統(MIS)之建構及改善。
品保部	<ul style="list-style-type: none"> 一、公司品質政策之規劃與進行。 二、生產部所生產成品及半成品之檢測。 三、客訴問題之分析與處理。 四、供應商之管理及考核(有關品保部份)。 五、品保教育訓練之規劃及推動。 六、品質認證及內部品質稽核之執行。
研發部	<ul style="list-style-type: none"> 一、新產品之研究開發。 二、現有產品配方改善及等級之提升。 三、產品專利之申請。 四、參與國際性論文之發表。 五、生產技術之改善及創新。
產品部	<ul style="list-style-type: none"> 一、產品管理及市場行銷規劃。 二、技術引進及合作洽談。 三、原物料及零件搜尋、議價。 四、產品認證及執照申請。

(二)關係企業

1.關係企業圖

102年6月30日



2.與關係企業之關係及相互持股情形

102年6月30日單位：股

關係企業公司名稱	與本公司之關係	持有本公司股份情形			本公司投資情形		
		股數	持股比例(%)	原始投資金額	股數	持股比例(%)	原始投資金額
BIOTEQUE MEDICAL CO.,LTD (SAMOA)	本公司之子公司	—	—	—	500,000	100.00	USD500,000 元
BIOTEQUE MEDICAL PHIL.INC.	本公司之子公司	—	—	—	52,125,000	100.00	USD1,750,000 元
中得投資股份有限公司	本公司之子公司	—	—	—	2,880,000	100.00	NTD28,800 仟元

(三)總經理、副總經理、協理及各部門及分支機構主管資料

102年7月31日 單位：股；%

職稱	姓名	就任日期	持有股份		配偶、未成年子女持有股份		利用他人名義持有股份		主要經(學)歷	目前兼任其他公司之職務	具配偶或二親等以內關係之經理人			經理人取得員工認股權憑證情形
			股數	持股比率	股數	持股比率	股數	持股比率			職稱	姓名	關係	
總經理	李明忠	85.12.06	1,612,313	2.06%	771,747	0.99%	0	0	大同理工學院工商管理系，台大商研所EMBA；台塑企業，新濱公司、偉勝公司董事長	無	副總經理	李宜勳	父子	—
副總經理	林進隆	94.03.30	166,709	0.21%	7,408	0.01%	0	0	台灣大學生化科學研究所碩士，台大商研所EMBA；德國默克公司試藥部經理	無	無	無	無	—
副總經理	李宜勳	99.12.09	1,528,928	1.95%	0	0	0	0	美國羅格斯大學國際企業所博士班美國紐約市立大學財務企管碩士，台灣大學農學碩士；邦特公司品保部經理	無	總經理	李明忠	父子	—
協理	黃秋琳	102.04.01	24,965	0.03%	0	0	0	0	大同工學院化工研究所高分子碩士；信大研發工程師	無	無	無	無	—
業務經理	謝添益	94.10.01	60	0.00%	0	0	0	0	交通大學企管碩士；建大公司業務經理	無	無	無	無	—
研發經理	劉家昌	102.04.01	0	0.00%	10,000	0.01%	0	0	陽明醫學大學醫學工程博士、陽明醫學大學醫學工程博士；邦特公司研發部副理	無	無	無	無	—
財務暨會計主管	黃繹中	99.12.09	0	0.00%	0	0	0	0	中正大學經濟研究所；東石資訊公司財務經理、光隆實業會計經理	無	無	無	無	—

(四)董事及監察人

1.董事及監察人資料

102年7月31日 單位：股；%

職稱	姓名	初次選任日期	選任日期	任期	選任時持有股份		現在持有股份		配偶、未成年子女現在持有股份		利用他人名義持有股份		主要經(學)歷	目前兼任本公司及其他公司之職	具配偶或二親等以內關係之其他主管董事或監察人		
					股數	持股比例	股數	持股比例	股數	持股比例	股數	持股比例			職稱	姓名	關係
董事長	蔡宗禮	87.6.25	102.6.24	3年	3,926,000	5.02%	3,926,000	5.02%	0	0	0	0	屏東科技大學	中日新科技(股)公司董事	無	無	無
董事	李明忠	86.1.8	102.6.24	3年	1,612,313	2.06%	1,612,313	2.06%	771,747	0.99%	0	0	大同理工學院 台大EMBA	本公司總經理	董事	李宜勳	父子
董事	張邦彥	87.6.25	102.6.24	3年	998,648	1.28%	998,648	1.28%	0	0	0	0	臺北醫學院	志邦有限公司董事長 普立邦生技顧問有限公司董事長	無	無	無
董事	呂世光	90.5.16	102.6.24	3年	2,243,984	2.87%	2,073,984	2.65%	0	0	0	0	成功大學	德江貿易(股)公司董事長 杏昌生技(股)公司法人董事 雙美生物科技(股)公司監察人 德淵企業(股)公司董事	無	無	無
董事	佳醫健康事業(股)公司代表人：王明廷(註)	96.6.27	102.6.24	3年	1,545,000	1.97%	1,545,000	1.97%	0	0	0	0	澳洲國立南昆士蘭大學MBA 台中商專會統科 台灣土地開發信託投資(股)公司會計課、審查課課長 交通銀行專員 佳億租賃(股)公司總經理	佳醫健康事業(股)公司副總經理及董事 佳赫投資(股)公司監察人 佳儀投資(股)公司董事 聯醫國際貿易(上海)有限公司執行董事 軒輝投資(股)公司董事 集康國際(股)公司監察人 廣州市曜亞貿易有限公司董事 曜亞國際(股)公司董事 久裕企業(股)公司董事	無	無	無

職稱	姓名	初次選任日期	選任日期	任期	選任時持有股份		現在持有股份		配偶、未成年子女現在持有股份		利用他人名義持有股份		主要經(學)歷	目前兼任本公司及其他公司之職	具配偶或二親等以內關係之其他主管董事或監察人				
					股數	持股比例	股數	持股比例	股數	持股比例	股數	持股比例			股數	持股比例	職稱	姓名	關係
														佳醫美人(股)公司監察人 佳芳生物科技(股)公司監察人 曜亞國際(香港)有限公司董事					
董事	李宜勳	96.6.27	102.6.24	3年	1,528,928	1.95%	1,528,928	1.95%	0	0	0	0	美國羅格斯大學國際企業所博士班 美國紐約市立大學財務企管碩士 台灣大學農學士	本公司副總經理	董事	李明忠	父子		
董事	林進隆	102.6.24	102.6.24	3年	144,709	0.18%	166,709	0.21%	0	0	0	0	台灣大學生化科學研究所碩士，台大商研所EMBA；德國默克公司試藥部經理	本公司副總經理	無	無	無		
監察人	陳海陸	99.6.15	102.6.24	3年	828,835	1.06%	828,835	1.06%	0	0	0	0	美國舊金山大學碩士	博德國際(股)公司總經理 博鑫科技(股)公司副董事長	無	無	無		
監察人	李欽益	99.6.15	102.6.24	3年	422,567	0.54%	422,567	0.54%	0	0	0	0	輔仁大學企管系	宜隆有限公司總經理	無	無	無		
監察人	擎邦國際科技工程(股)公司代表人：洪振攀	99.6.15	102.6.24	3年	709,519	0.91%	709,519	0.91%	0	0	0	0	台灣大學化工研究所	擎邦國際科技工程(股)公司董事長 彬台科技(股)公司董事長 彬台機械(蘇州)有限公司法人代表董事兼董事長 蘇州擎邦電子科技工程有限公司法人代表董事兼董事長	無	無	無		

職稱	姓名	初次選任日期	選任日期	任期	選任時持有股份		現在持有股份		配偶、未成年子女現在持有股份		利用他人名義持有股份		主要經(學)歷	目前兼任本公司及其他公司之職	具配偶或二親等以內關係之其他主管董事或監察人		
					股數	持股比例	股數	持股比例	股數	持股比例	股數	持股比例			股數	持股比例	職稱
														擎邦國際投資開發(股)公司法人代表董事兼董事長 鴻祥工程(股)公司法人代表董事 Taiwan Benefit Technology (SAMOA)Corp 法人代表董事 Taibeco(Thailand)Co.,Ltd 法人代表董事 聯茂電子(股)公司監察人			

註：該法人董事已於 102 年 8 月 12 日辭任。

2.法人股東之主要股東

102年4月26日

法人股東名稱(註1)	法人股東之主要股東(註2)	持股比例
擎邦國際科技工程(股)公司	彬台(股)公司	4.31%
	洪振攀	3.77%
	傳倫投資(股)公司	3.37%
	大虹投資(股)公司	2.15%
	蔡賴淑美	1.93%
	黃聲宏	1.61%
	永嘉國際開發(股)公司	1.60%
	洪憶華	1.30%
	華彬(股)公司	1.18%
	陳必全	1.18%
佳醫健康事業(股)公司	佳赫投資(股)公司	10.61%
	佳儀投資(股)公司	10.58%
	集康國際(股)公司	5.48%
	久裕投資(股)公司	4.90%
	泉源股份投資有限公司	2.34%
	中華郵政股份有限公司	1.81%
	渣打託管維斯登翠信託之維斯登翠新興市場	1.50%
	傅滌塵	1.21%
	花旗託管次元新興市場評估基金投資專	0.80%
	舊制勞工退休基金	0.59%

註1：董事、監察人屬法人股東代表者，應填寫該法人股東名稱。

註2：填寫該法人股東之主要股東名稱(其持股比例占前十名)及其持股比例。若其主要股東為法人者，請詳下表。

3.主要股東為法人者其主要股東

102年4月26日

法人股東名稱(註1)	法人股東之主要股東(註2)	持股比率
彬台(股)公司	擎邦國際科技工程(股)公司	11.76%
	啟台(股)公司	8.76%
	洪振攀	7.48%
	民台科技(股)公司	6.42%
	傳倫投資(股)公司	6.20%
	戴萬鐘	4.53%
	徐航健	4.13%
	永嘉國際投資(股)公司	4.06%
	曾雲立	2.76%
	何信淳	1.96%
傳倫投資(股)公司	賴傑倫	30.23%
	賴其里	30.00%

法人股東名稱(註 1)	法人股東之主要股東(註 2)	持股比率
	陳必全	22.25%
	賴筱倫	17.52%
大虹投資(股)公司	宜勝投資股份有限公司	99.15%
永嘉國際開發(股)公司	蔡賴淑美	32.50%
	蔡永興	31.50%
	蔡惠娟	16.00%
	蔡啟民	11.00%
	蔡嘉祐	4.00%
	王超然	1.00%
	王祥齡	1.00%
	王唯齡	1.00%
	王梓齡	1.00%
	德美榮子	1.00%
佳儀投資(股)公司	佳赫投資(股)公司	29.61%
	軒輝投資(股)公司	22.85%
	王偉斌	21.90%
	龍衛健康事業(股)公司	10.00%
	偉翔投資(股)公司	6.73%
	薛福全	1.63%
	盧怡全	1.58%
	蔡文清	1.06%
	梁明樹	1.06%
	吳生忠	1.06%
佳赫投資(股)公司	傅輝東	35.74%
	廖美惠	16.75%
	佳儀投資(股)公司	16.39%
	EXCELSIOR GROUP HOLDINGS LTD.	12.89%
	軒輝投資(股)公司	10.88%
	偉翔投資(股)公司	1.31%
	周文蘭	1.10%
	李明釗	1.06%
	顏坤標	0.94%
	傅碧雲	0.75%
集康國際(股)公司	佳醫健康事業股份有限公司	43.42%
	佳赫投資股份有限公司	21.34%
	佳儀投資股份有限公司	21.34%
	和業投資股份有限公司	3.03%
	德慧國際股份有限公司	2.27%
	張華容	1.46%
	百及物流股份有限公司	0.86%
	仲訊國際資訊網路股份有限公司	0.76%

法人股東名稱(註 1)	法人股東之主要股東(註 2)	持股比率
	光訊電腦(股)公司	0.40%
	陳啟修	0.38%
久裕投資(股)公司	張俊仁	19.08%
	張文怡	12.46%
	張文華	10.73%
	張文玲	8.46%
	林常宏	4.56%
	張皓恩	4.27%
	張宛妮	3.90%
	張天德	3.38%
	吳滿麗	2.85%
	蔡一鳴	2.47%
華彬(股)公司	張紀蕙	98.80%
	李冠錚	1.00%
	呂惠箴	0.20%
泉源股份投資有限公司	王思涵	90.91%

4.董事及監察人獨立性資料

姓名 (註 1)	條件	是否具有五年以上工作經驗 及下列專業資格			符合獨立性情形 (註 2)										兼任 其他 公開 發行 公司 獨立 董事 家數	
		商務、法 務、財會、 會計或公司 業務所須相 關科系之公 私立大專院 校講師以上	法官、檢察 官、律師、會 計師或其他與 公司業務所須 需之國家考試 及格領有證書 之專門職業及 技術人員	商務、法 務、財務、 會計或公 司業務所 須之工作 經驗	1	2	3	4	5	6	7	8	9	10		
董事長	蔡宗禮			✓	✓			✓	✓	✓	✓	✓	✓	✓	✓	無
董事	李明忠			✓				✓	✓	✓		✓	✓		無	
董事	李明忠			✓				✓	✓	✓		✓	✓		無	
董事	呂世光			✓	✓		✓	✓	✓	✓	✓	✓	✓	✓	無	
董事	張邦彥			✓	✓		✓	✓	✓	✓	✓	✓	✓	✓	無	
董事	佳醫健康事業 (股)公司 代表 人：王明廷			✓	✓		✓	✓	✓	✓	✓	✓			無	
董事	李宜勳			✓	✓		✓	✓	✓	✓	✓	✓			無	
董事	林進隆			✓			✓	✓	✓	✓	✓	✓	✓	✓	無	
監察人	陳海陸			✓	✓		✓	✓	✓	✓	✓	✓	✓	✓	無	
監察人	李欽益			✓	✓	✓	✓	✓	✓	✓	✓	✓	✓	✓	無	

姓名 (註1)	條件	是否具有五年以上工作經驗 及下列專業資格			符合獨立性情形(註2)										兼任 其他 公開 發行 公司 獨立 董事 家數
		商務、法 務、財會、 會計或公司 業務所須相 關科系之公 私立大專院 校講師以上	法官、檢察 官、律師、會 計師或其他與 公司業務所須 需之國家考試 及格領有證書 之專門職業及 技術人員	商務、法 務、財務、 會計或公 司業務所 須之工作 經驗	1	2	3	4	5	6	7	8	9	10	
監察人	擎邦國際科技 工程(股)公司 代表人：洪振 攀			✓	✓		✓	✓	✓	✓	✓	✓	✓	✓	無

註：各董事、監察人於選任前二年及任職期間符合下述各條件者，請於各條件代號下方空格中打“✓”。

(1)非為公司或其關係企業之受僱人。

(2)非公司或其關係企業之董事、監察人(但如為公司或其母公司、公司直接及間接持有表決權之股份超過百分之五十之子公司之獨立董事者，不在此限)。

(3)非本人及其配偶、未成年子女或以他人名義持有公司已發行股份總額百分之一以上或持股前十名之自然人股東。

(4)非前三款所列人員之配偶、二親等以內親屬或三親等以內直系血親親屬。

(5)非直接持有公司已發行股份總額百分之五以上法人股東之董事、監察人或受僱人，或持股前五名法人股東之董事、監察人或受僱人。

(6)非與公司有財務或業務往來之特定公司或機構之董事(理事)、監察人(監事)、經理人或持股百分之五以上股東。

(7)非為公司或關係企業提供商務、法務、財務、會計等服務或諮詢之專業人士、獨資、合夥、公司或機構之企業主、合夥人、董事(理事)、監察人(監事)、經理人及其配偶。但依股票上市或於證券商營業處所買賣公司薪資報酬委員會設置及行使職權辦法第七條履行職權之薪資報酬委員會成員，不在此限。

(8)未與其他董事間具有配偶或二親等以內之親屬關係。

(9)未有公司法第30條各款情事之一。

(10)未有公司法第27條規定以政府、法人或其代表人當選。

(五)發起人：不適用。

(六)董事、監察人、總經理及副總經理之酬勞

1.董事(含獨立董事)之酬金

101年12月31日；單位：新台幣仟元

職稱	姓名 (註1)	董事酬金						兼任員工領取相關酬金											A、B、C、 D、E、F 及G等七 項總額占 稅後純益 之比例(註 12)	有無領 取來自 子公司 以外轉 投資事 業(註13)						
		報酬(A) (註2)		退職退休 金(B)		盈餘分配 之酬勞(C) (註3)		業務執行費 用(D)(註4)		A、B、C 及D等四項 總額占稅後 純益之比例 (註11)		薪資、獎金及 特支費等(E) (註5)		退職退休 金(E)		盈餘分配員工紅利 (G)(註6)					員工認 股權憑 證得認 購股數 (H)(註7)		取得限制 員工權利 新股 股數 (註8)			
		本公司 財務報 告內所 有公司 (註9)		本公司 財務報 告內所 有公司 (註9)		本公司 財務報 告內所 有公司 (註9)		本公司 財務報 告內所 有公司 (註9)		本公司 財務報 告內所 有公司 (註9)		本公司 財務報 告內所 有公司 (註9)		本公司 財務報 告內所 有公司 (註9)		本公司 財務報 告內所 有公司 (註8)					合財 務報 告內 所有 公司 (註8)		本公司 財務報 告內 所有 公司 (註8)		本公司 合併 報表 內所 有公 司 (註8)	
董事長	蔡宗禮	2,900	2,900	400(註*)	400(註*)	2,008	2,008	0	0	3.19%	3.19%	6,206	7,186	508(註*)	508(註*)	1,610	0	0	0	0	0	0	0	8.20%	7.82%	無
董事兼 總經理	李明忠																									
董事	陳海陸																									
董事	張邦彥																									
董事	李宜勳																									
董事	林俊堯																									
董事(佳醫)	王明廷																									

酬金級距表

101年12月31日

給付本公司各個董事酬金級距	董事姓名			
	前四項酬金總額(A+B+C+D)		前七項酬金總額 (A+B+C+D+E+F+G)	
	本公司(註10)	合併報表內所 有公司(註11)I	本公司(註10)	合併報表內所 有公司(註11)J
低於 2,000,000 元	李明忠、陳海陸 張邦彥、李宜勳 林俊堯、佳醫公 司	李明忠、陳海陸 張邦彥、李宜勳 林俊堯、佳醫公 司	陳海陸、張邦彥 李宜勳、林俊堯 佳醫公司	陳海陸、張邦彥 李宜勳、林俊堯 佳醫公司
2,000,000 元(含) ~ 5,000,000 元(不含)	蔡宗禮	蔡宗禮	蔡宗禮	蔡宗禮
5,000,000 元(含) ~ 10,000,000 元(不含)	無	無	李明忠	李明忠
10,000,000 元(含) ~ 15,000,000 元(不含)	無	無	無	無
15,000,000 元(含) ~ 30,000,000 元(不含)	無	無	無	無
30,000,000 元(含) ~ 50,000,000 元(不含)	無	無	無	無
50,000,000 元(含) ~ 100,000,000 元(不含)	無	無	無	無
100,000,000 元以上	無	無	無	無
總計	7人	7人	7人	7人

註1：董事姓名應分別列示(法人股東應將法人股東名稱及代表人分別列示)，以彙總方式揭露各項給付金額。若董事兼任總經理或副總經理者應填列本表及下表(3-1)或(3-2)。

註2：係指最近年度董事之報酬(包括董事薪資、職務加給、離職金、各種獎金、獎勵金等等)。

註3：係填列最近年度盈餘分配議案股東會前經董事會通過擬議配發之董事酬勞金額。

註4：係指最近年度董事之相關業務執行費用(包括車馬費、特支費、各種津貼、宿舍、配車等實物提供等等)。如提供房屋、汽車及其他交通工具或專屬個人之支出時，應揭露所提供資產之性質及成本、實際或按公平市價設算之租金、油資及其他給付。另如配有司機者，請附註說明公司給付該司機之相關報酬，但不計入酬金。

註5：係指最近年度董事兼任員工(包括兼任總經理、副總經理、其他經理人及員工)所領取包括薪資、職務加給、離職金、各種獎金、獎勵金、車馬費、特支費、各種津貼、宿舍、配車等實物提供等等。如提供房屋、汽車及其他交通工具或專屬個人之支出時，應揭露所提供資產

之性質及成本、實際或按公平市價設算之租金、油資及其他給付。另如配有司機者，請附註說明公司給付該司機之相關報酬，但不計入酬金。

註6：係指最近年度董事兼任員工（包括兼任總經理、副總經理、其他經理人及員工）取得員工紅利（含股票紅利及現金紅利）者，應揭露最近年度盈餘分配議案股東會前經董事會通過擬議配發員工紅利金額，若無法預估者則按去年實際配發金額比例計算今年擬議配發金額，並另應填列附表六。

註7：係指截至公開說明書刊印日止董事兼任員工（包括兼任總經理、副總經理、其他經理人及員工）取得員工認股權憑證得認購股數（不包括已執行部分），除填列本表外，尚應填列附表二十九。

註8：係指截至公開說明書刊印日止董事兼任員工（包括兼任總經理、副總經理、其他經理人及員工）取得限制員工認股權憑證得認購股數（不包括已執行部分），除填列本表外，尚應填列附表三十二。

註9：應揭露合併報表內所有公司（包括本公司）給付本公司董事各項酬金之總額。

註10：本公司給付每位董事各項酬金總額，於所歸屬級距中揭露董事姓名。

註11：應揭露合併報告內所有公司（包括本公司）給付本公司每位董事各項酬金總額，於所歸屬級距中揭露董事姓名。

註12：稅後純益係指最近年度之稅後純益。已採用國際財務報導準則者，稅後純益係指最近年度個體或個別財務報告之稅後純益。

註13：a.本欄應明確填列公司董事領取來自子公司以外轉投資事業相關酬金金額。

b.公司董事如有領取來自子公司以外轉投資事業相關酬金者，應將公司董事於子公司以外轉投資事業所領取之酬金，併入酬金級距表之「所有轉投資事業」欄，並將欄位名稱改為「所有轉投資事業」。

c.酬金係指本公司董事擔任子公司以外轉投資事業之董事、監察人或經理人等身分所領取之報酬、酬勞、員工紅利及業務執行費用等相關酬金。

註14：本表所揭露酬金內容與所得稅法之所得概念不同，故本表目的係作為資訊揭露之用，不作課稅之用。

2. 監察人之酬金

101年12月31日；單位：新台幣仟元

職稱	姓名 (註1)	監察人酬金						A、B、C等三項 總額占稅後純 益之比例 (註8)		有無領取來 自子公司以 外轉投資事 業酬金 (註9)
		報酬(A) (註2)		盈餘分配之酬 勞(B) (註3)		業務執行費用 (C) (註4)		本公司	財務報 告內所 有公司 (註5)	
		本公司	財務報 告內所 有公司 (註5)	本公司	財務報 告內所 有公司 (註5)	本公司	財務報 告內所 有公司 (註5)			
監察人	呂世光									
監察人	李欽益	0	0	861	861	0	0	0.52%	0.52%	無
監察人(擎邦)	洪振攀									

酬金級距表

101年12月31日

給付本公司各個監察人酬金級距	監察人姓名	
	前三項酬金總額(A+B+C)	
	本公司(註6)	財務報告內所有公司(註7)D
低於2,000,000元	呂世光、李欽益、擎邦公司	呂世光、李欽益、擎邦公司
2,000,000元(含) ~ 5,000,000元(不含)	無	無
5,000,000元(含) ~ 10,000,000元(不含)	無	無
10,000,000元(含) ~ 15,000,000元(不含)	無	無
15,000,000元(含) ~ 30,000,000元(不含)	無	無
30,000,000元(含) ~ 50,000,000元(不含)	無	無
50,000,000元(含) ~ 100,000,000元(不含)	無	無
100,000,000元以上	無	無
總計	3人	3人

註1：監察人姓名應分別列示(法人股東應將法人股東名稱及代表人分別列示)，以彙總方式揭露各項給付金額。

註2：係指最近年度監察人之報酬(包括監察人薪資、職務加給、離職金、各種獎金獎勵金等等)。

註3：係填列最近年度盈餘分配議案股東會前經董事會通過擬議配發之監察人酬勞金額。

註4：係指最近年度給付監察人之相關業務執行費用(包括車馬費、特支費、各種津貼、宿舍、配車等實物提供等等)。如提供房屋、汽車及其他交通工具或專屬個人之支出時，應揭露所提供資產之性質及成本、實際或按公平市價設算之租金、油資及其他給付。另如配有司機者，請附註說明公司給付該司機之相關報酬，但不計入酬金。

註5：應揭露合併報表內所有公司(包括本公司)給付本公司監察人各項酬金之總額。

註6：本公司給付每位監察人各項酬金總額，於所歸屬級距中揭露監察人姓名。

註7：應揭露合併報告內所有公司(包括本公司)給付本公司每位監察人各項酬金總額，於所歸屬級距中揭露監察人姓名。

註8：稅後純益係指最近年度之稅後純益。已採用國際財務報導準則者，稅後純益係指最近年度個體或個別財務報告之稅後純益。

註9：a.本欄應明確填列公司監察人領取來自子公司以外轉投資事業相關酬金金額。

- b. 公司監察人如有領取來自子公司以外轉投資事業相關酬金者，應將公司監察人於子公司以外轉投資事業所擔任身份別所領取之酬金，併入酬金級距表D欄，並將欄位名稱改為「所有轉投資事業」。
- c. 酬金係指本公司監察人擔任子公司以外轉投資事業之董事、監察人或經理人等身分所領取之報酬、酬勞、員工紅利及業務執行費用等相關酬金。

註10：本表所揭露酬金內容與所得稅法之所得概念不同，故本表目的係作為資訊揭露之用，不作課稅之用。

3. 總經理及副總經理之報酬

101年12月31日；單位：新台幣仟元

職稱	姓名 (註1)	薪資(A) (註2)		退職退休金(B)		獎金及特支費等等(C) (註3)		盈餘分配之員工紅利金額(D) (註4)				A、B、C及D等四項總額占稅後純益之比例(%) (註10)		取得員工認股權憑證數額(註5)		取得限制員工權利新股股數 (註6)		有無領取來自子公司以外轉投資事業酬金 (註11)	
		本公司	財務報告內所有公司 (註7)	本公司	財務報告內所有公司 (註7)	本公司	財務報告內所有公司 (註7)	本公司		財務報告內所有公司 (註5)		本公司	財務報告內所有公司 (註7)	本公司	財務報告內所有公司 (註7)	本公司	財務報告內所有公司 (註7)		
								現金紅利金額	股票紅利金額	現金紅利金額	股票紅利金額								
總經理	李明忠			587(註*)															
副總經理	林進隆	8,239	9,219		587(註*)	註※	註※	1,960	0	1,960	0	6.49%	7.07%	0	0	0	0	無	
副總經理	李宜勳																		

註：*此退職退休金為提撥數，非實際支付數

※本公司提供總經理座車乙部(約100萬元)供公務上班使用

酬金級距表

101年12月31日

給付本公司各個總經理及副總經理酬金級距	總經理及副總經理姓名	
	本公司(註8)	財務報告內所有公司(註9)
低於2,000,000元	林進隆、李宜勳	林進隆、李宜勳
2,000,000元(含) ~ 5,000,000元(不含)	李明忠	無
5,000,000元(含) ~ 10,000,000元(不含)	無	李明忠
10,000,000元(含) ~ 15,000,000元(不含)	無	無
15,000,000元(含) ~ 30,000,000元(不含)	無	無
30,000,000元(含) ~ 50,000,000元(不含)	無	無
50,000,000元(含) ~ 100,000,000元(不含)	無	無
100,000,000元以上	無	無
總計	3人	3人

*不論職稱，凡職位相當於總經理、副總經理者，均應予揭露。

註1：總經理及副總經理姓名應分別列示，以彙總方式揭露各項給付金額。

註2：係填列最近年度總經理及副總經理薪資、職務加給、離職金。

註3：係填列最近年度總經理及副總經理各種獎金、獎勵金、車馬費、特支費、各種津貼、宿舍、配車等實物提供及其他報酬金額。如提供房屋、汽車及其他交通工具或專屬個人之支出時，應揭露所提供資產之性質及成本、實際或按公平市價設算之租金、油資及其他給付。另如配有司機者，請附註說明公司給付該司機之相關報酬，但不計入酬金。

註4：係填列最近年度盈餘分配議案股東會前經董事會通過擬議配發總經理及副總經理之員工紅利金額(含股票紅利及現金紅利)，無法預估者則按去年實際配發金額比例計算今年擬議配發金額，並另應填列附表一之三。稅後純益係指最近年度之稅後純益。已採用國際財務報導準則者，稅後純益係指最近年度個體或個別財務報告之稅後純益。

註5：係指截至公開說明書刊印日止總經理及副總經理取得員工認股權憑證得認購股數(不包括已執行部分)，除填列本表外，尚應填列附表二十九。

註6：係指截至公開說明書刊印日止總經理及副總經理取得限制員工認股權憑證得認購股數(不包括已執行部分)，除填列本表外，尚應填列附表三十二。

註7：應揭露合併報表內所有公司(包括本公司)給付本公司總經理及副總經理各項酬金之總額。

註8：本公司給付每位總經理及副總經理各項酬金總額，於所歸屬級距中揭露總經理及副總經理姓名。

註9：應揭露合併報告內所有公司(包括本公司)給付本公司每位總經理及副總經理各項酬金總額，於所歸屬級距中揭露總經理及副總經理姓名。

註10：稅後純益係指最近年度之稅後純益。已採用國際財務報導準則者，稅後純益係指最近年度個體或個別財務報告之稅後純益。

註11：a.本欄應明確填列公司總經理及副總經理「有」或「無」領取來自子公司以外轉投資事業相關酬金。

b.若填列「有」者，得自願性填列所領取酬金金額，並應依公司總經理及副總經理於子公司以外轉投資事業所擔任身份別所領取之酬金，併入酬金級距表D欄，並將欄位名稱改為「所有轉投資事業」

c. 酬金係指本公司總經理及副總經理擔任子公司以外轉投資事業之董事、監察人或經理人等身分所領取之報酬、酬勞、員工紅利及業務執行費用等相關酬金。

註 12：本表所揭露酬金內容與所得稅法之所得概念不同，故本表目的係作為資訊揭露之用，不作課稅之用。

4. 配發員工紅利之經理人姓名及配發情形

101年12月31日；單位：新台幣仟元

	職稱 (註 1)	姓名 (註 1)	股票紅利金額	現金紅利金額	總計	總額占稅後純益 之比例 (%)
經 理 人	總經理	李明忠	—	2,530	2,530	1.52%
	副總經理	林進隆				
	副總經理	李宜勳				
	協理	黃秋琳				
	研發部經理	劉家昌				
	財務暨會計 主管	黃繹中				

5. 分別比較說明本公司及合併報告所有公司最近二年度支付本公司董事、監察人、總經理及副總經理酬金總額占個體或個別財務報告稅後純益比例之分析並說明給付酬金之政策、標準與組合、訂定酬金之程序、與經營績效及未來風險之關聯性

(1) 酬金占稅後純益之比例

101年12月31日

年度	100 年度				101 年度			
	酬金總額(仟元)		總額占稅後純益 之比例 (%)		酬金總額(仟元)		總額占稅後純益 之比例 (%)	
	本公司	合併報告 內所有公 司	本公司	合併報告 內所有公 司	本公司	合併報告 內所有公 司	本公司	合併報告 內所有公 司
職稱								
董事	4,861	4,861	3.78%	3.78%	5,308	5,308	3.19%	3.19%
監察人	755	755	0.59%	0.59%	861	861	0.52%	0.52%
總經理 及副總 經理	7,092	8,072	5.51%	6.28%	10,786	11,766	6.49%	7.07%
總 計	12,708	13,688	9.88%	10.64%	16,955	17,935	10.19%	10.78%

註：董事酬金已扣除董事兼任經理人所領取相關酬金

(2) 給付酬金之政策、標準與組合、訂定酬金之程序、與經營績效

① 董監事之酬金

本公司給付董事及監察人之酬金可分為董監酬勞及業務執行費用 2 類，業已規範於本公司章程第 14 條之 3 及第 20 條。章程第 14 條之 3 規定董事長、董事及監察人之報酬，授權董事會依其對本公司營運參與之程度及貢獻之價值，並參酌同業通常水準議定之。

章程第 20 條規定本公司年度決算如有盈餘，應先依法提繳稅款，彌補歷年虧損，並提 10% 為法定盈餘公積，另依相關法令提列特別盈餘公積（若屬於金融商品之未實現損益，其轉回時，亦依相關規定轉回），就其餘額(以下同)得由董事會擬具分配議案提請股東會決議分配或保留之，惟分配時，應就其餘額按下列百分比分配之：

A. 董事及監察人酬勞為 2%。

B.員工紅利為 10%。

C.其餘為股東紅利。惟股東會得決議將全部或一部作為本公司保留盈餘。董監之報酬係董事會參酌其對本公司營運參與程度及貢獻之價值議定之，盈餘分配之酬勞係取決於當年度公司營運之獲利，故與公司經營績效呈高度關聯性。

②經理人之酬金

本公司給付經理人之酬金可分為薪資、獎金加計盈餘分配之員工紅利共 3 類，業以規範於本公司章程第 17 條及第 20 條。章程第 17 條：總經理之委任、解任及報酬依照公司法第 29 條規定辦理（董事會過半數同意之決議），副總經理及經理之委任、解任須由總經理提請後經董事過半數同意辦理。

章程第 20 條規定本公司年度決算如有盈餘，應先依法提繳稅款，彌補歷年虧損，並提 10% 為法定盈餘公積，另依相關法令提列特別盈餘公積（若屬於金融商品之未實現損益，其轉回時，亦依相關規定轉回），就其餘額（以下同）得由董事會擬具分配議案提請股東會決議分配或保留之，惟分配時，應就其餘額按下列百分比分配之：

A.董事及監察人酬勞為 2%。

B.員工紅利為 10%。

C.其餘為股東紅利。惟股東會得決議將全部或一部作為本公司保留盈餘。

經理人之報酬係經董事會參酌其對本公司營運之貢獻議定之，盈餘分配之員工紅利係取決於當年度公司營運之獲利，故與公司經營績效呈高度關聯性。

(3)經評估未來風險

因本公司屬醫療器材產業，進入門檻高且變動不劇烈，且目前財務狀況穩定，無投資任何高風險金融商品或衍生性金融商品，也無前期之虧損待彌補。綜上考量，未來公司之營運風險相對不大，故目前薪酬給付並未納入未來風險考量。

四、資本及股份

(一)股份種類

股份種類	核定股本(單位：仟股)			備註
	流通在外股份 (上櫃)	未發行股份	合計	
普通股	78,277	41,723	120,000	上櫃公司股票

(二)股本形成經過

1.股本形成經過

年月	每股 面額 (元)	核定股本		實收股本		備註		
		股數 (仟股)	金額 (仟元)	股數 (仟股)	金額 (仟元)	股本來源	以現金以外之財 產抵充股款者	其他
80.11	10	3,000	30,000	3,000	30,000	創立股本	0	
86.02	10	5,000	50,000	5,000	50,000	現金增資 20,000 仟元	0	86.02 (86)商字第 086255066 號函
87.08	10	30,000	300,000	14,000	140,000	現金增資 90,000 仟元	0	87.08 (087)商字第 087122798 號函
87.12	10	30,000	300,000	19,000	190,000	現金增資 50,000 仟元	0	87.12(087)商字第 087143554 號函
89.03	10	30,000	300,000	29,000	290,000	現金增資 100,000 仟元	0	88.10(88)台財證(一) 第 100038 號函
90.11	10	33,000	330,000	32,140	321,400	盈餘、資本公積轉增資	0	90.11(90)台財證(一)字第 169337 號函
91.03	10	60,000	600,000	39,800	398,000	現金增資 76,600 仟元	0	91.01 (91)台財證(一)第 179305 號函
91.09	10	60,000	600,000	43,642	436,420	員工紅利、資本公積轉 增資	0	91.07 台財證一字第 0910141752 號函
92.09	10	60,000	600,000	46,149	461,491	員工紅利、資本公積轉 增資	0	92.08 台財證一字第 0920135595 號函
93.07	10	73,800	738,000	49,757	497,570	盈餘、員工紅利、資本 公積轉增資	0	9305 台財證一字第 0930123852 號函
94.04	10	73,800	738,000	54,387	543,871	可轉換公司債行使轉 換成普通股	0	94.05 經授商字第 09401074950 號函
94.09	10	73,800	738,000	57,211	572,106	盈餘、員工紅利、資本 公積轉增資	0	94.09 經授商字第 09401187000 號函
95.09	10	120,000	1,200,000	60,413	604,133	盈餘、員工紅利轉增資	0	95.09 經授商字第 09501204870 號函
95.10	10	120,000	1,200,000	60,466	604,664	可轉換公司債行使轉 換成普通股	0	95.10 經授商字第 09501244440 號函
96.01	10	120,000	1,200,000	61,815	618,146	可轉換公司債行使轉 換成普通股	0	96.01 經授商字第 09601022230 號函
96.04	10	120,000	1,200,000	72,876	728,760	可轉換公司債行使轉 換成普通股	0	96.04 經授商字第 09601086700 號函
96.07	10	120,000	1,200,000	75,817	758,166	可轉換公司債行使轉 換成普通股	0	96.07 經授商字第 09601166340 號函
96.10	10	120,000	1,200,000	75,997	759,970	可轉換公司債行使轉 換成普通股	0	96.10 經授商字第 09601259310 號函
98.09	10	120,000	1,200,000	78,277	782,769	盈餘轉增資	0	98.09 經授商字第 09801203970 號函

2.屬私募者，應以顯著方式標示，最近三年度及截至公開說明書刊印日止，私募普通股辦理情形：無。

(三)最近股權分散情形

1.股東結構

102年4月26日

股東結構	政府機構	金融機構	其他法人	個人	外國機構及外人	合計
數量						
人數	0	0	33	9,919	14	9,966
持有股數	0	0	10,035,606	66,913,545	1,327,785	78,276,936
持股比例	0	0	12.82%	85.48%	1.70%	100.00%

註：外國發行人應說明其陸資持股比例；陸資係指大陸地區人民來臺投資許可辦法第3條所規定之大陸地區人民、法人、團體、其他機構或其於第三地區投資之公司。

2.股權分散情形

102年4月26日

持 股 分 級	股東人數	持有股數	持股比例%
1 ~ 999股	2,151	346,181	0.44%
1,000 ~ 5,000	6,039	12,550,998	16.03%
5,001 ~ 10,000	980	8,033,644	10.26%
10,001 ~ 15,000	261	3,334,098	4.26%
15,001 ~ 20,000	176	3,342,018	4.27%
20,001 ~ 30,000	126	3,183,078	4.07%
30,001 ~ 40,000	57	2,028,159	2.59%
40,001 ~ 50,000	43	2,038,470	2.60%
50,001 ~ 100,000	70	4,933,801	6.30%
100,001 ~ 200,000	27	3,729,922	4.77%
200,001 ~ 400,000	10	2,595,336	3.32%
400,001 ~ 600,000	8	3,565,719	4.56%
600,001 ~ 800,000	4	2,834,381	3.62%
800,001 ~ 1,000,000	4	3,472,483	4.44%
1,000,001 以上	10	22,288,648	28.47%
合 計	9,966	78,276,936	100.00%

3.主要股東名單

列明持股比例達百分之五以上之股東或持股比例占前十名之股東名稱、持股數額及比例：

102年4月26日

主要股東名稱	股份	持有股數	持股比例(%)
蔡宗禮		3,926,000	5.02%
易水堂投資股份有限公司		3,722,000	4.75%
林俊堯		3,300,000	4.22%
呂世光		2,243,984	2.87%
宗玉投資股份有限公司		1,880,000	2.40%
李明忠		1,612,313	2.06%
佳醫健康事業股份有限公司		1,545,000	1.97%
李宜勳		1,528,928	1.95%
廖國峰		1,352,000	1.73%
李盈陵		1,178,423	1.51%

4.最近二年度及當年度董事、監察人及持股比例超過百分之十之股東放棄現金增資認股之情形：無此情形。

5.最近二年度及截至公開說明書刊印日止，董事、監察人、經理人及持股比例超過百分之十之股東股權移轉及股權質押變動情形：

(1)董事、監察人、經理人及持股比例超過百分之十之股東股權變動及質押情形

單位：股

職稱	姓名	100 年度		101 年度		102 年截至 公開說明書刊印日止	
		持有股數 增(減)數	質押股數 增(減)數	持有股數 增(減)數	質押股數 增(減)數	持有股數 增(減)數	質押股數 增(減)數
董事長	蔡宗禮	0	0	7,000	0	10,000	0
董事兼 總經理	李明忠	0	0	0	0	0	0
董事	張邦彥	0	0	(3,000)	0	0	0
董事	林俊堯	0	0	0	0	0	0
董事	佳醫健康事業 (股)公司	0	0	0	0	0	0
董事兼 副總經理	李宜勳	0	0	0	0	0	0
董事	呂世光	0	0	0	0	(320,000)	0
董事兼 副總經理	林進隆	0	0	0	0	22,000	0
監察人	陳海陸	0	0	0	0	0	0
監察人	李欽益	0	0	0	0	0	0
監察人	擎邦國際科技 工程(股)公司	0	0	0	0	0	0
協理	黃秋琳	0	0	0	0	0	0
財務暨 會計主管	黃繹中	0	0	0	0	0	0
研發主管	劉家昌	0	0	0	0	0	0

註1：林俊堯於102年6月24日卸任。

註2：佳醫健康事業(股)公司已於102年8月12日辭任。

(2)股權移轉之相對人為關係人者，尚應揭露該相對人之姓名、與公司、董事、監察人、持股比例超過百分之十股東之關係及所取得股數：無。

(3)股權質押之相對人為關係人者，尚應揭露該相對人之姓名、與公司、董事、監察人、持股比例超過百分之十股東之關係及所質押股數：無。

6.持股比例占前十名之股東，其相互間為關係人或為配偶、二親等以內之親屬關係之資訊

102年4月26日

姓名 (註1)	本人持有股份		配偶、未成年子女 持有股份		利用他人名 義合計持有 股份		前十大股東相互間具有 財務會計準則公報第六 號關係人之關係者，其名 稱及關係。		備註
	股數	持股 比率	股數	持股 比率	股數	持股 比率	名稱	關係	
蔡宗禮	3,926,000	5.02%	0	0	0	0	無	無	為本公司 董事長
易水堂投資股份 有限公司	3,722,000	4.75%	0	0	0	0	林俊堯	為易水堂 之董事長	—
林俊堯	3,300,000	4.22%	0	0	0	0	易水堂投 資公司	林俊堯為 易水堂之 董事長	—
呂世光	2,243,984	2.87%	0	0	0	0	無	無	為本公司 監察人
宗玉投資 股份有限 公司	1,880,000	2.40%	0	0	0	0	無	無	—
李明忠	1,612,313	2.06%	771,747	0.99%	0	0	李宜勳	二親等內 親屬	為本公司 董事兼總 經理
佳醫健康 事業股份 有限公司	1,545,000	1.97%	0	0	0	0	無	無	為本公司 董事
李宜勳	1,528,928	1.95%	0	0	0	0	李明忠	二親等內 親屬	為本公司 董事
廖國峰	1,352,000	1.73%	0	0	0	0	無	無	—
李盈陵	1,178,423	1.51%	0	0	0	0	李明忠	二親等內 親屬	—

註1：應將前十名股東全部列示，屬法人股東者應將法人股東名稱及代表人姓名分別列示。

註2：持股比例之計算係指分別以自己名義、配偶、未成年子女或利用他人名義計算持股比率。

註3：將前揭所列示之股東包括法人及自然人，應依發行人財務報告編製準則規定揭露彼此間之關係。

(四)最近兩年度每股市價、淨值、盈餘、股利及相關資料

單位：新台幣元

項 目		年 度			
		100 年度	101 年度	截至 102 年 6 月 30 日	
每股市價 (註1)	最 高	49.10	36.20	44.50	
	最 低	18.05	20.20	32.05	
	平 均	35.67	30.92	37.44	
每股淨值	分 配 前	15.85	16.40	16.18	
	分 配 後	15.85	16.40	尚未分配	
每股盈餘	加權平均股數	78,277 仟股	78,277 仟股	78,277 仟股	
	每 股 盈 餘 (註2)	1.64	2.12	1.33	
每股股利	現 金 股 利		1.5	1.6	(註 7)
	無償配股	盈餘配股	0	0	(註 7)
		資本公積配股	0	0	(註 7)
	累積未付股利 (註3)		0	0	(註 7)
投資報酬分析	本益比 (註4)		21.75	14.58	(註 7)
	本利比 (註5)		23.78	19.33	(註 7)
	現金股利殖利率 (註6)		4.21%	5.17%	(註 7)

註1：請依據次年度股東會決議分配之情形填列。

註2：如有因無償配股等情形而須追溯調整者，應列示調整前及調整後之每股盈餘。

註3：權益證券發行條件如有規定當年度未發放之股利得累積至有盈餘年度發放者，應分別揭露截至當年度止累積未付之股利。

註4：本益比＝當年度每股平均收盤價／每股盈餘。

註5：本利比＝當年度每股平均收盤價／每股現金股利。

註6：現金股利殖利率＝每股現金股利／當年度每股平均收盤價。

註7：尚未分配。

(五)公司股利政策及執行狀況

1.公司股利政策

本公司年度決算如有盈餘，應先依法提繳稅款，彌補歷年虧損，並提百分之十為法定盈餘公積，另依相關法令提列特別盈餘公積（若屬於金融商品之未實現損益，其轉回時，亦依相關規定轉回），就其餘額(以下同)得由董事會擬具分配議案提請股東會決議分配或保留之，惟分配時，應就其餘額按下列百分比分配之：

- (1)董事及監察人酬勞為百分之二。
- (2)員工紅利為百分之十。
- (3)其餘為股東紅利，惟股東會得決議將全部或一部作為本公司保留盈餘。

本公司所屬產業正值成長期，為求公司永續發展目的，正積極開發及引進新產品，且未來數年皆有擴充生產線之計劃暨資金之需求，擬採平衡股利政策，適度以股票股利或現金股利方式發放。原則上，現金股利以百分之二十以上為之，惟若未來有重大資本支出計劃，得經股東大會同意，全數以股票股利發放之。

當董事會決議發放股利時，若本公司普通股股價於證券櫃檯買賣市場前一日收盤價低於面值，得全部或一部發放現金股利。

2.本年度已議股利分配情形

本公司 101 年度盈餘分派案，經 102 年 6 月 24 日股東會決議通過，盈餘分派情形如下：

(1)配發股東現金紅利新台幣 125,243,098 元。

(2)配發員工現金紅利 14,343,352 元及董事、監察人酬勞 2,868,670 元。

(六)本年度擬議之無償配股對公司營業績效及每股盈餘之影響

本公司於 101 年度並無無償配股情形。

(七)員工分紅及董事、監察人酬勞

1.公司章程所載員工分紅及董事、監察人酬勞之成數及範圍

本公司年度決算如有盈餘，應先依法提繳稅款，彌補歷年虧損，並提百分之十為法定盈餘公積，另依相關法令提列特別盈餘公積（若屬於金融商品之未實現損益，其轉回時，亦依相關規定轉回），就其餘額(以下同)得由董事會擬具分配議案提請股東會決議分配或保留之，惟分配時，應就其餘額按下列百分比分配之：

(1)董事及監察人酬勞為百分之二。

(2)員工紅利為百分之十。

(3)其餘為股東紅利。惟股東會得決議將全部或一部作為本公司保留盈餘。

2.本期估列員工紅利及董事、監察人酬勞金額之估列基礎、配發股票紅利之股數計算基礎及實際配發金額若與估列數有差異時之會計處理

本公司 101 年度應付員工現金紅利新台幣 14,343,352 元及董監事酬勞新台幣 2,868,670 元，符合公司章程規定。若實際配發金額與估列數有差異時將視為會計估計變動，列為次年度之損益。

3.盈餘分配議案業經董事會通過，尚未經股東會決議者：無此情形。

4.盈餘分配議案業經股東會決議者

(1)股東會決議配發員工現金紅利、股票紅利及董事、監察人酬勞金額。若與董事會擬議分配金額有差異者，應揭露差異數、原因及處理情形

本公司 101 年度盈餘分派議案，於 102 年 3 月 29 日經董事會決議通過 101 年盈餘分派案，擬分配現金股利新台幣 125,243,098 元、員工現金紅利 14,343,352 元及董事、監察人酬勞 2,868,670 元，與本公司 102 年 6 月 24 日提報股東會決議通過一致，並無差異，故不適用。

(2)股東會決議配發員工股票紅利者，所配發股數及其佔盈餘轉增資之比例

本公司 102 年 3 月 29 日董事會及 102 年 6 月 24 日股東會決議不配發員工股票紅利，故不適用。

(3)考慮擬議配發員工紅利及董事、監察人酬勞後之設算每股盈餘

本公司 101 年度每股盈餘為 2.12 元，將員工紅利及董監事酬勞視為費用，而非盈餘之分配且未配發員工股票股利，故配發後不影響本公司每股盈餘。

5.前一年度員工分紅及董事、監察人酬勞之實際配發情形（包括配發股數、金額及股價）、其與認列員工分紅及董事、監察人酬勞有差異者並應敘明差異數、原因及處理情形：

101 年度配發 100 年度員工現金紅利新台幣 12,577,868 元及董監事酬勞新台幣 2,515,574 元，其實際配發情形與原董事會通過之擬議配發情形並無不同。

單位：新台幣元

項目	實際配發情形	董事會通過之擬議配發情形	差異
員工現金紅利	12,577,868	12,577,868	無
董事、監察人酬勞	2,515,574	2,515,574	無

(八)公司買回本公司股份情形：無此情形。

五、公司債(含海外公司債)辦理情形：無此情形。

(一)尚未償還及辦理中之公司債：本公司前已發行之公司債計有 99 年發行之國內第一次無擔保轉換公司債：無

(二)一年內到期之公司債：無。

(三)已發行附有得轉換為普通股、海外存託憑證或其他有價證券之轉換公司債情形：無。

(四)已發行交換公司債之情形：無。

(五)公司採總括申報方式募集與發行普通公司債之情形：無。

(六)已發行附認股權公司債之情形：無。

(七)最近三年度及截至公開說明書刊印日止私募公司債辦理之情形：無。

六、特別股辦理情形：無。

七、參與發行海外存託憑證之辦理情形：無。

八、員工認股權憑證辦理情形：無。

九、限制員工權利新股辦理情形：無。

十、併購辦理情形：無。

十一、受讓他公司股份發行新股尚在進行中者，應揭露事項：無。

貳、營運概況

一、公司之經營

(一)業務內容

1.業務範圍

(1)所營業務之主要內容

- ①CF01011 醫療器材製造業。
- ②F108031 醫療器材批發業。
- ③F208031 醫療器材零售業。
- ④ZZ99999 除許可業務外，得經營法令非禁止或限制之業務。

(2)營業比重

單位：新台幣仟元；%

年度 產品	100 年度		101 年度	
	金額	比重	金額	比重
1.血液迴路管類	259,357	34.15%	264,252	31.38%
2.TPU 體內導管類	123,522	16.26%	158,126	18.78%
3.藥用軟袋類	114,716	15.11%	128,061	15.21%
4.穿刺針類	68,154	8.97%	79,588	9.45%
5.血管導管類	18,632	2.45%	27,545	3.27%
6.外科管類	59,744	7.87%	78,193	9.29%
7.醫療用關鍵零組件類	83,481	11.00%	71,203	8.45%
8.其他	31,831	4.19%	35,166	4.17%
合計	759,437	100.00%	842,134	100.00%

(3)目前之商品(服務)項目

本公司主要產品為介入性放射治療用體內導管(包含 TPU 豬尾巴型及雙 J 型引流導管)、血管攝影導管、血液迴路管、穿刺針、藥用軟袋、輸液套、各種外科引流導管、精密量筒及各種醫療用關鍵零組件。

(4)計劃開發之新商品(服務)項目

本公司目前正積極開發各種高級體內導管及高級藥用軟袋、引流袋等，種類如下：

- ①血管導引導管。
- ②導引鞘、心臟及周邊球囊導管、血管支架等。
- ③中央靜脈導管。
- ④各種醫療耗材(導管)之關鍵零組件。
- ⑤高級大尺寸藥用軟袋及收集袋。
- ⑥膽道等消化道導管。
- ⑦各式無針(NEEDLESS)安全關鍵零組件。
- ⑧Pigtail PCN Needle 及 Biopsy 檢體針開發。
- ⑨高級型 Pigtail PCN Drainage Bag 開發。
- ⑩Malecot Catheter、PCN Kit 等 TPU 導管新產品。
- ⑪各式 Multi-Lumen Catheter。
- ⑫各式高壓引流導管。

③透析導管。

④尿動力引流導管。

2. 產業概況

(1) 產業之現況與發展

① 產業現況

A. 國內部分

國內目前洗腎人口每年約 790 萬人次，而邦特所生產的洗腎管皆屬限單次使用拋棄式耗材。由於已獲得國內衛生署之 GMP 認證，品質優良極具競爭性，另介入性放射治療用體內導管，如豬尾巴導管及 DJ 導管亦極具競爭性，正快速的取代進口商品。

B. 國外部分

世界各國現已日益注重洗腎人口，很多國家都有保險給付的措施，更有利於本公司於海外拓展洗腎耗材的市場。邦特現已取得國際 ISO13485、歐洲 CE Mark 與美國 FDA510(k)等認證，預計未來內外銷市場於 2013 年可擴展至每年約 500 萬組以上。另外，放射性治療用體內導管，如 TPU 體內導管出貨量快速成長中，有機會達到每月 3 萬組以上。

② 產業發展趨勢

自 1970 年代將電子儀器導入醫療用途，CT、MRI、醫用直線加速器、超音波定位體外震波碎石裝置、PET、超音波診斷裝置等大型精密醫療設備被廣泛地使用，使得醫療技術不再僅是重視感染性疾病之醫治及救命技術之增進，更強調低侵入式的檢查及精密的醫療行為。而全球醫療器材產業產品也從手術與治療用醫療器材，擴增至診斷與監測用醫療器材，並使全球醫療器材產業開始迅速開發。即使在 1990 年代，全球經濟衰退，醫療器材產業仍被看好。1990 年代中期美國經濟成長率基本上为零，而醫療器材產業卻有 6~7% 的成長；西歐整體經濟成長亦舉步維艱，醫療器材產業的成長率仍有 3% 以上；而日本的總體經濟無成長，醫療器材產業卻能高達 8%。2008 年下半年金融海瀾引發全球性經濟急轉直下，醫療器材產業再次展現了穩定獲利的特色，在各類產業紛紛受到不景氣的嚴酷挑戰之際，醫療器材產業仍能一枝獨秀，維持一定的成長比例，使得醫療器材產業不僅成為投資者的避風港，更為各國極力發展的產業之一。因而全球醫療器材產業的發展趨勢將成以下幾個方向發展：

A. 醫療器材產業仍將維持長期穩定成長

二十一世紀開始以來，在嬰兒潮的人口高齡化趨勢下，以及新發展的產品如藥物塗佈支架(Drug-eluting stent)、心律同步治療系統之上市，加上全球經濟復甦，個人可支配所得增加，全球醫療器材產業將維持穩定的成長。主要醫療器材市場如美國，根據華爾街美林證券之預測，未來兩年內平均每年約額外增加 20~30 億美元的市場值。歐盟市場，亦有約 5~6% 的成長。而日本在 2002 年國內經濟開始復甦，以及因應老年人口醫療需求而施行的介護保險制度，亦帶動日本醫療器材產業自 2000 年後開始有微幅成長。新興的中國大陸市場，在國家政策扶植及快速的經濟成長下，醫療市場更是呈現雙

位數的高成長。其他如金磚四國中的印度、俄羅斯及巴西，東歐、北非、中東、中南美等市場，亦在各國經濟逐漸改善帶動穩定的成長，綜觀整體醫療器材產業正穩定的快速成長。

B.綜合成本、療效與品質考量的醫療器材仍為發展主流

目前生技醫療產業已為二十一世紀的明星產業，全球醫療器材大廠無不卯足全力，投入大量資金發展新的產品。當前的醫療技術，除了將高新科技應用於治療技術上，以獲得更佳的療效外，更強調提升患者的生活品質以及醫學倫理。加上各國承受到日益龐大的醫療保健支出壓力，醫療器材的研發，不僅是單純的追求高精密診斷及尖端治療效果，尚需考量各國醫療成本的負擔。因此大型醫療儀器設備如 CT、超音波診斷裝置等之新產品開發，雖能顯示出廠商優秀的研發技術，但是市場需求量有限，市場已進入成熟期。而技術層次未如大型醫療儀器般高，卻是醫院大量必須使用的拋棄式醫療器材、支架及導管類醫療器材、應用生醫材料的傷口護理產品以及身體器官功能輔助的醫療器材，則成為目前國際間發展的主流。此外，與藥品結合的醫療器材，因為療效大幅提昇也將在未來的醫療器材產業發展中，扮演重要角色。

C.居家照護的醫療器材市場興起

居家照護不僅能減少患者的醫療費用，降低醫院的醫事服務量，更能讓患者在自己熟悉的家庭環境中獨立生活，或在具有專人看護的療養院所生活，提高生活品質，因而成為新興的醫療服務方式。在醫療保健支出與病患生活品質的雙重考量下，加上慢性病已成為主要的疾病形態，使得居家照護成為各國重要的衛生保健計劃之一。而醫療器材產品在此趨勢下，也朝著結合電腦技術或分子醫學技術，往居家照護及節省病患住院時間的微創手術之方向發展，以達到節省醫療支出及提昇生活品質的目標。

(2)產業上、中、下游之關聯性

- ①上游：是完全無毒醫療級 PVC 原料供應商，本公司由歐、美、日等國的製造商直接進口，這些廠商的 PVC 原料都符合歐體 CE 及美國 FDA 規範，交貨、產量及品質都配合無虞。
- ②中游：目前均掌握在本公司的生產製程內，包括模具開發/射出成型機/押出機、自動化生產機器及組裝線。本公司擁有優秀的技術人員，可維護機器正常運轉，及確保訂單生產交貨沒問題。
- ③下游：配合台灣銷售洗腎機的最大經銷商，搭配其強有力的維修服務網路而進入各大洗腎診所，TPU 導管在國內外市場，皆有強大的銷售網，競爭力日趨壯大，品牌知名度愈來愈高。

(3)產品之各種發展趨勢

洗腎人口每年以 10% 在成長，由於洗腎產品及技術品質愈來愈好，因洗腎而死亡的人口愈來愈減少，換言之洗腎耗材需求將持續擴增，此趨勢則導致耗材使用量逐年增加。

(4)競爭情形

目前洗腎管主要分成，進口及本地品牌，在進口的品牌有 KAWASUMI(日本)、GAMBRO(瑞典)、NIPRO(日本)，本地的品牌則有 BIOTEQ(邦特)及善德。其他另有一些小量進口的廠牌，則因價格過高或品質不良及其他原因而無法大量供應本地的醫療院所使用，目前皆不構成威脅。

3.技術及研發概況

(1)所營業務之技術層次及研究發展

邦特公司目前之主力產品血液透析相關耗材，無論規模、產能、品質及市場佔有率均居國內第一。而為了提昇生產自動化，以提高產能、降低成本，更積極與歐美自動化設備大廠進行技術共同開發。近年則以發展高級醫療導管產品為本位，多年在此領域耕耘的結果，使得管件押出、零件射出、特殊形狀加工、親水性披膜處理及刻度印刷各方面表現，皆與國外各大廠旗鼓相當或更勝之，今後將持續開發各種高階體內導管治療相關產品，以期技術達到或領先國際水準，爭取與國際大廠代工(OEM)或策略聯盟，以加快營收成長。本公司深切的體認到，在知識經濟的時代中，企業成功之道在於不停的追求知識創新、策略創新、技術創新、管理及服務創新，以在激烈的企業競爭環境中永保競爭優勢。因此，本公司極度重視研發，不斷透過與學術研究單位、醫學中心的技術研討交流，積極尋求與國外擁有關鍵或創新技術之醫療器材廠進行策略聯盟或 OEM 合作，不斷從國內外引進關鍵技術，以快速提昇本公司的研發實力。

(2)研究發展人員與其學經歷

單位：人

人數/年度		101 年度	102 年截至刊印日止
學歷	研究所以上	8	6
	大專	13	16
	高中及高中以下	1	1
	合計	22	23
平均服務年資(年)		6.7	7.1

(3)最近五年度每年投入之研發費用

單位：新台幣仟元；%

項目	年度	97 年度	98 年度	99 年度	100 年度	101 年度
	研發費用	30,940	34,987	41,531	47,288	45,362
營業收入淨額	654,781	780,014	821,623	759,437	842,134	
研發費用占營收淨額比率	4.73%	4.49%	5.05%	6.23%	5.39%	

(4)最近五年度開發成功之技術或產品

時間	研發項目	成果
97 年度	<ol style="list-style-type: none"> 1.完成"Biliary Catheter"開發(含 band marker) 2.完成 HP connecting tube 開發(1200psi) 3.完成 Malecot(導管)開發 4.完成 Stabilizer 手術貼片 5.完成 Multi-lumen Urodynamic Catheter 開發 6.完成 Cytology Catheter 開發 7.完成 Ethanol Catheter(6/8/10Fr)開發 8.完成 Guiding Catheter 開發 9.完成 Tecres 高壓管 10.完成 Apgar 高壓管 11.完成 Sumic 高壓管(PE coil) 12.完成 Sumic 高壓管(1200psi) 13.完成 Dialysis catheter 開發 	已開發成功，上市行銷
98 年度	<ol style="list-style-type: none"> 1.心血管治療用導引導管 2.腎衰竭治療用透析導管 3.各式高壓注射筒 4.Cartridge 迴路管組 5.HDF 用 Safe-Line 迴路管組 6.經尿道前列腺切除術沖洗管組 7.內視鏡用沖洗管組 8.尿動力連接管 TUB500 型 9.Cystoscope Injection Needle 膀胱鏡針 10.OPU Needle 採卵針 11.PCT Dilator 經皮氣管切開術擴張器 12.300 psi coil tube 13.壓力監測器保護套 14.三孔枕接頭 15.各式高壓連接管 16.嬰兒用餵食管、抽痰管、雙J泌尿引流導管 	已開發成功，上市行銷
99 年度	<ol style="list-style-type: none"> 1.成人及嬰兒用密閉式抽痰管 2.血管氣球擴張管 3.輸尿管導管組 4.血管攝影導管 5.輸尿管導管用顯影推進管 6.輸尿管 Tunor stent 7.雙組輸尿管導管組 8.血管攝影導管用導直管 9.PD 帶線 Insert Modling 10.1 part Dilator(5-16Fr) 11.Introducer Set 12.PTCD Kit 13.300-1200 psi 高壓管 14.膀胱鏡針 DIS-200 15.密閉式抽痰管量產 16.三通閥 	已開發成功，上市行銷
100 年度	<ol style="list-style-type: none"> 1.72 小時密閉式抽痰管量產 2.CRRT 	已開發成功，上市行銷

時間	研發項目	成果
	3.6Fr Biliary Catheter(with Marker Band) 4.PTC Catheter 5.2-part Dilator 6.Introducer Sheathed Needle 7.OTN catheter 8.Introducer Set(U type) 9.Clip dispenser(Circle) 10.第三等級心臟用血管攝影導管 11.輸尿管導管組(長效型)	
101 年度	1.引流導管組(長效型) 2.可攜式腎衰竭治療用導管組 3.加熱型吹氣過濾器管組 4.PD Kinking-proof 5.PD 硬針 Needle 6.PD Single-Handed Snap Lock Needle 7.Guide Wire dispenser 8.Long Taper Dilator 9.Hemodialysis Catheter- Kinking Proof 10.血管球囊擴張導管(塵管用) 11.血管內引導鋼線 12.Y 型連接器組 13.多管道引流器 14.Non-DEHP CSC	已開發成功

(5)本公司取得專利項目

時間	專利項目
91年07月	鋒利度測試裝置台灣新型專利
91年10月	穿刺針抗折試驗治具台灣新型專利 引流導管封閉端熔接模具台灣新型專利 引流導管彎管打孔刀治具台灣新型專利 穿刺針彈性試驗治具台灣新型專利 引流導管直管打孔刀治具台灣新型專利
92年11月	導管止漏結構改良台灣新型專利
93年01月	導管尖端成型技術台灣發明專利
93年06月	導管尖端結構改良台灣新型專利
93年11月	血液迴路管用滴口室組台灣新型專利
93年10月	採樣接頭日本實用新案
93年10月	透析接頭日本實用新案
94年06月	防滑型止血夾日本實用新案
94年06月	滴口室上蓋日本實用新案
94年07月	採樣接頭(一)日本實用新案
96年01月	連接頭結構改良台灣新型專利
96年04月	採樣接頭台灣新型專利
96年12月	採樣接頭大陸新型專利
99年03月	穿刺針安全套阿爾及利亞發明專利

99年03月	穿刺針安全套阿爾及利亞新式樣專利
99年03月	攝影導管用注射筒之結構台灣新型專利
101年03月	抽痰裝置之清洗閥構件台灣新型
101年06月	帶線引流導管接頭之結構台灣新型專利

4.長、短期業務發展計畫

(1)短期計畫

①在經營策略方面

A.鞏固『品質優勢』-安全品質

秉持『尊重生命』『安全品質』理念，持續落實 ISO13485、GMP 等制度之嚴格規定，並引進 6 Sigma 標準差的管理制度，做到絕對品質保證。

B.增強『成本優勢』-速度成本

秉持『速度、成本』的理念，全面嚴格管控原物料採購及生產流程，增購自動化生產設備，大幅擴充產能，持續降低不良品及重工等無效生產，提升成本優勢增強競爭力。

C.確保『創新優勢』-服務創新

堅持『創新、服務』的理念，加強優秀研發團隊，引進新的技術顧問，持續開發新產品、新技術、新專利，期能確保領先優勢。

D.強化『行銷優勢』-業績掛帥

持續擴大國內市場佔有率，並積極參加各項相關的國際展覽會，佈建國際及大陸銷售通路，以靈活的市場及產品策略，強化國際行銷。

E.建立『管理優勢』-團結共榮

強化 ERP 作業流程，持續推動 TPS、TQM、6 個標準差等，徹底落實精簡製造，杜絕浪費的持續改善，整合企業資源管理系統，加速整合生產、銷售、管理及財務運作，全面提昇公司管理績效。

②在行銷策略方面

A.佈建完整產品結構，提升高附加價值的產品的市場比重。運用靈活快速反應的行銷戰略，提升服務能力，擴大市場佔有率。

B.加速新客戶新市場開發，以避免產品季節性的需求變化，減少市場變動之衝擊，分散營運及財務風險。

C.全面擴展海外市場，加速國際市場佈局及通路之佈建。

③在生產策略方面

積極應用組織作業之重整、簡化、合併、刪除等提高作業效率。成立品質改善專案小組定期檢討並追蹤品質改善成效。

(2)長期計畫

①在經營策略方面

A.拓展更高級之管袋類行銷業務以充分掌握市場產品多元化之商機。

B.自行研究發展或尋求技術移轉來源以朝向更高層次之產業技術，以提高附加價值並避開低價產品之競爭。

②在行銷策略方面

- A.選擇與國際大廠建立策略聯盟合作關係，以共同開拓市場，擴大市場佔有率。
- B.審慎評估於海外設立必要據點，尋找適合當地通路商，就近爭取商機及服務客戶。
- C.建立完善的品質保證及售後服務管理制度，建立公司之品牌與知名度。

③在生產策略方面

- A.設立專業產品開發部門以開發及調整生產技術、物料或條件，提高生產效益。
- B.建立良好人力資源單位與制度，積極培訓所需作業人員之專業訓練及第二專長訓練，以利生產作業之彈性調度。
- C.加強與主要原料供應商合作關係，確保材料來源穩定。
- D.建立並貫徹執行各種生產設備、公用設備、檢驗設備等之操作及保養制度，以妥善運用此產業種類繁多且精密之設備。

(二)市場及產銷概況

1.市場分析

(1)主要商品之銷售地區

本公司最近三年度主要產品銷售分佈區域及金額

單位：新台幣仟元%

銷售區域		99 年度		100 年度		101 年度	
		金額	%	金額	%	金額	%
內銷		226,188	27.53	237,053	31.21	241,875	28.72
外銷	亞洲	203,894	24.82	232,410	30.60	245,161	29.11
	美洲	201,907	24.57	152,472	20.08	176,712	20.98
	歐洲	146,662	17.85	80,394	10.59	87,539	10.40
	非洲	42,954	5.23	57,108	7.52	90,847	10.79
	其他	18	0.00	0	0	0	0
合計		821,623	100.00	759,437	100.00	842,134	100.00

(2)市場佔有率

有關本公司 101 年主要銷售商品血液迴路管之市場佔有率約 42%，依據中華民國腎臟基金會的統計資料，截至 2012 年第三季為止，台灣血液透析總人數已達 59,221 人，估算每年需要血液透析醫材約為 1,137 萬套，呈現穩定增加趨勢。

(3)市場未來之供需狀況及成長性

①市場的供需狀況

A.血液迴路管

(A)內銷市場

目前台灣的洗腎人口超過 5 萬人，每月耗用洗腎管量約為 60 萬組左右。進口的品牌有 KAWASUMI(日本)、GAMBRO(瑞典)、NIPRO(日本)、本地的品牌有 BIOTEQ(邦特)及善德。其他另有一些小量進口的廠牌，則因價格過高或品質不良及其他原因而無法大量供應本地的醫療院

所使用，目前皆不構成威脅。

(B)外銷市場

本公司品質已達到國際水準，並已取得國外的 CE MARK(歐洲)和 FDA 510(k)(美國)的認證，產品品質媲美國際著名品牌，再加上本公司的生產成本因自動化生產，遠比歐美的大廠更具價格競爭性。本公司外銷地區遍及美國、英國、德國、義大利及北歐(丹麥、瑞典、挪威等)、東歐(捷克、波蘭、匈牙利等)、中南美(阿根廷、巴西、智利等)、中東(沙烏地阿拉伯、約旦等)及俄羅斯、埃及、印度、中南亞等全世界 50 多個國家。

B.穿刺針

(A)內銷市場

此為血液透析治療時之必備材料，與迴路管搭配使用，每一組迴路管需搭配使用 2PCS 的穿刺針(一條連接於靜脈，一條連接於動脈)，以前大部份是國外進口品牌，知名品牌如 JMS、NIPRO、KAWASUMI 皆是日本的廠牌。邦特是國內第一家投入大量研發人力，自行設計並與歐洲名廠共同合作製造一套全自動化機器生產此產品，由於人工成本大幅下降，除了具價格競爭優勢外，品質亦已達國際水準，目前市場正快速擴增中。

(B)外銷市場

由於本公司採用全自動化生產，產品品質良好，價格具競爭優勢，目前在全球有固定的客戶，每年訂貨在 1,000 萬組以上。歐洲方面，500 萬組，至於中東及亞洲地區的年需求量亦有 800 萬組。

C.藥用軟袋 IV Bags

(A)內銷市場

過去國內多家公司投入開發 IV Bags 藥用軟袋均告失敗，只有邦特公司開發成功，特別是本公司已採用全自動化生產設備，產量大增，成本極具競爭力，由於品質優良，交貨快速，已獲得許多醫院之指定使用，目前國內市場佔有率已超過 30%。

(B)外銷市場

由於本公司每年參加多次的國際醫療大展推廣，外銷市場已開拓有歐洲、中南美、東南亞中東等市場，由於品質優良加上價格極有競爭力，故在國際市場頗得客戶的青睞。

D.介入性治療用體內(TPU)導管

本項產品本公司也是國內獨家開發成功之醫療產品，自 2003 年起已開始行銷全球市場，目前國內市場佔有率超過 3 成，但外銷方面有很大的進展，於中南美、歐洲、亞洲、美洲不斷的開發出新客戶。配合市場已大幅成長需要，本公司引進高級美國製機器設備，並不斷從國外引進技術來提升開發及生產能力，來提升產品品質及生產量。

介入性治療用體內(TPU)導管是本公司未來的重要產品，此類產品目前只有先進國家如美國、德國、日本有生產，配合各種不同新治療用途的

發展，此項產品的品類規格不斷的增加，市場需求擴增快速，成長率也很高，惟品質及安全性要求極高，故本公司正快速的全力開發，也將使產品線更加完整，隨著新的治療方式不斷提升及普及，此項產品未來在國際市場需求將更加可觀，本公司業績必然亮麗。

②市場未來之成長性

生物科技之醫療器材產業已成為我國國家規劃策略性之工業發展目標，就進出口而言，依據：「中華民國海關進出口統計資料」顯示我國 2012 年醫材產業進口值為新台幣 583 億元，較 2011 年成長 6%；2012 年醫材產業出口值為新台幣 466 億元，較 2011 年成長 13.11%；就貿易總值而言，2012 年生物科技之醫療器材貿易總值可達 760 億元新台幣，較 2011 年成長 11.11%。

國內要發展生物技術產業不能只靠現有的研究發展人才，凡具有生物科技背景之智慧財產權、技術移轉、投資評估、法規及臨床試驗、建廠及生產製造、經營管理等跨領域人才，才能把國內生物科技環境中的各個片段，逐一串聯起來，使技術流通更為順暢，技術得以順利商業化。此外，各生物技術相關研究單位的研究成果必須建立技術移轉的出口，使民間產業得以運用這些國內的技術資產，積極致力醫療產品之開發與創新，引導國內外醫藥界密切合作，已成為當前重要課題。

(4)競爭利基

主要產品皆採自動化機器生產，大幅降低成本，增加產能。且本公司為台灣第一家通過 CE MARK、GMP 及 FDA 510(k)國際認證及獲美國 FDA 查廠通過的專業醫療器材製造廠，不但在國內可合格銷售，國外也可以正式推展，本公司每年參加約 15 個世界醫療專業大展，不但產品品質達到國際水準，同時也建立極高的品牌知名度。

(5)發展遠景之有利、不利因素及因應對策

①發展遠景之有利因素

A.法規緊箍、產業門檻很高

由於醫療器材的使用攸關人體健康，因此在品質要求上必須達到零缺點無瑕疵之水準，每樣產品除了目測品質外，還必須全部經過機器測試才能達到安全標準，故訂定有法規與以規範及限制，相較於其他產業，生產醫療器材進入門檻相當高，尤其欲行銷至歐、美國家更須取得 FDA510(k) (FOOD AND DRUG ADMINISTRATION)及 CE MARK 之認證，否則必不得其門而入。

醫療產品在國際之流通，主要經由先進國家之管理機構及業者積極推動醫療器材管理制度之整合(HARMONIZATION)；近年來歐美各國陸續公佈醫療器材有關之法令，其中有關品質管制係採用 ISO9001 2000 年版系列(ISO 13485 系列)及歐盟 EN46001 品保系統，本公司致力於提昇並已獲得美國 FDA510(k)、歐洲 CE MARK、ISO9001 及國內 GMP 等認證，對於行銷國內外市場有很大的助益。

B.研發技術優良、產品品質穩定

本公司之研發團隊乃具有醫學工程、化工及高分子加工等專業背景之人士組成，在本業均已累積相當豐富之經驗，研發團隊近年來並積極尋求技術突破，以開發更高級之醫療器材產品，如 TPU 導管等。全世界 TPU 導管市場約 80 億美金，主要以美國、歐洲及日本為主，且成長快速(每年 15%)，市場潛力無窮。邦特目前除與國內工研院生醫中心進行 TPU 材料加工技術的開發外，並尋求與國外大廠進行技術移轉或專業代工，以開發諸如球囊導管、血管支架及胸膈導管等全世界最尖端及最高附加價值之醫療器材產品。

C. 擁有自創品牌 **BIOTEC** 行銷全球

本公司目前行銷之市場涵蓋全球，包括日本、歐洲及美國等 60 餘國，250 家客戶，並以自創品牌 **BIOTEC** 行銷市場，且目前已取得世界各國如歐洲、美國、中國大陸等之行銷認證，對於本公司拓展外銷市場已掌握先機，也有一些大廠以 OEM 來合作生產。

D. 經營團隊實力堅強

本公司主要幹部在本行業中之工作經驗平均達五年以上，對該產業之研究、行銷皆有豐富經驗，各級人員離職率甚低，顯示本公司主要經營團隊素質佳、穩定度高，有助於本公司業務之發展。

E. 政府政策鼓勵

台灣政府對於醫療器材產業及照護產業的政策扶植，如台灣啟動「生技起飛鑽石行動方案」，預計募集 600 億台幣生技創投基金，初步以具全球市場潛力的醫療器材為首要投資標的。搭配竹北生醫園區以醫療器材為發展主軸，醫療器材快速試製也帶動醫材產業及周邊產業發展。

② 發展遠景之不利因素及因應對策

A. 主要原料，依賴進口程度高

本公司產品之主要原料皆為無毒醫療級用 PVC COMPOUND 及其他化工原料，由於醫療級無毒 PVC 因國內市場不太大，目前國內生產此等級廠商的 PVC 原料技術尚未完全成熟，因此本公司對於此原料之需求大都仍仰賴國外(歐美日)進口，故須和原料供應商維持良好之關係，以確保供貨來源穩定，但在本公司各種原物料均維持 3~4 家之供應商，故供應無虞。由於全球石油價格上漲，使 PVC 價格亦水漲船高，PVC 原料成本仍一直處於高檔。

因應措施：

採取全球採購策略，以降低原物料成本，並扶植國內相關原物料業者(如南亞塑膠公司)，以期進一步降低成本，目前原料供應商約有四家以上國際知名大廠配合，迄今雙方合作正常。未來除了加強與既有廠商合作，並積極研發替代性原料，以期未來在市場上更具競爭性。

(A) 提昇產能、提高採購規模、提高採購議價能力、爭取優惠付款及降低採購成本之條件。

(B) 與上游主要原料生產廠商，加強技術交流及技術移轉，積極研發化成技術，盼將來可降低採購成本。

(C) 除穩固既有之採購來源，並分散採購來源，以降低原料遭廠商刻意掣肘

之風險。

B.獲利受匯率變動影響

本公司之主要原料為無毒醫療級用 PVC 粒及部份零組件，為符合 CE MARK 及 FDA 510(k)標準需自國外進口，主要向日本、義大利、英國、美國等國購買，進料以歐元及日元報價為主；受歐元及日圓匯率波動影響大。

因應措施：

- (A)請往來銀行提供匯率變動分析及專業諮詢服務，密切注意匯率趨勢，運用各項金融工具加強避險功能為目標。
- (B)業務部門進行外銷產品報價時，以強勢貨幣或原幣別報價。設立外幣存款帳戶，以達調節避險之目的。
- (C)預估匯率之走勢，透過銀行承作遠期外匯，採取預購或預售的方式來規避風險。
- (D)採購部門於議定設備、原料價款時，參酌匯率變動因素，作機動性的調整幣別或簽訂合約匯率，以保障公司之利潤。
- (E)廣泛運用外匯即時報價系統。
- (F)目前零組件已全面本土化，所有之零組件台灣均能生產(本公司全部備有模具)，今後競爭力將更堅強。

C.資本規模小，業務拓展不易

本公司之競爭廠商皆為國際大廠，國際大廠因資金充裕，常以併購方式造成產業寡佔現象，相形之下，銷售規模無法與之比較，近年來流行合併風潮，如 88 年 7 月美國 BAXTER 與 ARTHIN 宣佈合併，可想而知，未來將呈現大者恆大的局面。

因應措施：

台灣的生物科技水準雖仍落後先進國家，但資本市場上多頭資金充沛，加上生物科技為全球公認 21 世紀明星產業，故經由資本市場的肯定，資本將更充實，就業務行銷面而言，目前將加強參與國際展覽，就區域性作媒體廣告以建立形象及品牌知名度，建立嚴謹完整的行銷通路。

另外，公司間彼此競爭的模式，轉變為彼此合作並進而結合以節省成本，但台灣地區的產業向來以中小企業為經濟發展主軸，中小企業在商場上靈活、彈性及應變快速是其優點，就一個初期發展的公司而言，資本規模小雖是事實，但是運用其靈活、應變快速的特性，活躍於市場逐步打通產品通路，未來才有機會在醫療市場上爭得一席之地。

2.主要產品之重要用途及產製過程

(1)主要產品之重要用途

- ①血液迴路管：洗腎之病人在血液透析時，將病患血液由血管抽出(藉由洗腎機馬達的力量)，經洗腎過程，應用此迴路管來輸送血液。
- ②穿刺針：血液透析(洗腎)時，插入病患血管所使用的針，使血液一出一進，達到血液透析的效果。
- ③輸液套：病患在血液透析前，Priming 時所用的導管。

- ④藥用軟袋：俗稱點滴袋，可充填不同藥物，給病患補充水分及營養或洗腎透析用。
- ⑤尿袋：病人尿液之收集及量測，提供醫師進行診斷及治療。
- ⑥TPU 體內導管：體內各器官感染及結石之治療，膿瘍之引流及神經、血管病變之診療。

(2)主要產品之產製過程

①血液迴路管

PVC 料押出成型(Estruder) → 組裝 → E.O.Gas → Q.C → 出貨
 零件射出成型(injection) 包裝(半自動組裝機) 消毒 檢驗/化驗

②穿刺針

PVC 料押出成型 → 全自動組裝 → E.O.Gas → Q.C 檢驗 → 出貨
 零件射出成型 Coating/包裝 消毒 化驗
 針進口

③輸液套

PVC 料押出成型 → 半自動 → E.O.Gas → Q.C 檢驗 → 出貨
 零件射出 組裝機 消毒 化驗

④藥用軟袋

PVC 料押出成型 → 全自動 → QC 檢驗 → 出貨
 零件射出成型 熔接

⑤尿袋

PVC 布裁切 → 高週波加工 → 組裝 → E.O.Gas → Q.C 檢驗 → 出貨
 零件射出成型 超音波加工 包裝 消毒 化驗

⑥TPU 導管

TPU 料押出成型 → 組裝 → E.O.Gas → Q.C.檢驗 → 出貨
 零件射出成型 包裝 消毒 化驗
 導管尖端成型
 導管熱成型

3.主要原料之供應狀況

本公司所採用的 PVC 原料，皆為無毒配方之醫用級的 PVC Compound，並經國外高知名度的實驗室化驗合格，符合美國 FDA510(k)的規定，並經 CE MARK 認證通過。

產品	主要原料	主要來源	預期供應情形
血液迴路管	醫療級 PVC 料	美國、日本、歐洲、台灣	良好
	零件	美國、日本、歐洲、台灣	良好
TPU 導管	熱塑性聚氨酯	美國、日本	良好

4.最近二年度主要產品別或部門別毛利率重大變化之說明

(1)最近二年度主要產品毛利率變動

單位：新台幣仟元；%

產品別	100 年度	101 年度
銷貨收入淨額	759,437	842,134
銷貨毛利	239,500	294,425
銷貨毛利率	31.54%	34.96%
毛利率增減變動	10.86%	

(2)毛利變動說明：本公司毛利率變動未達 20%，故不予分析。

5.主要進、銷貨客戶名單

(1)最近二年度任一年度中曾占進貨總額百分之十以上之供應商名稱及其進貨金額與比例，並說明其增減變動原因

單位：新台幣仟元；%

項目	100 年				101 年				102 年度截至上半年度止			
	名稱	金額	占全年 度進貨 淨額比 率〔%〕	與發 行人 之關 係	名稱	金額	占全年 度進貨 淨額比 率〔%〕	與發 行人 之關 係	名稱	金額	占當年度 截至前一 季止進貨 淨額比率 〔%〕	與發 行人 之關 係
1	NY	75,304	26.02	無	TA	45,478	14.77	無	TA	25,939	15.78	無
2	TA	23,443	8.10	無	IN	40,647	13.20	無	NY	19,947	12.14	無
	其他	190,673	65.88	無	其他	221,839	72.03	無	其他	118,461	72.08	無
	進貨淨額	289,420	100.00	—	進貨淨額	307,964	100.00	—	進貨淨額	164,347	100.00	—

註：列明最近二年度進貨總額百分之十以上之供應商名稱及其進貨金額與比例，但因契約約定不得揭露供應商名稱或交易對象為個人且非關係人者，得以代號為之。

(2)最近二年度任一年度中曾占銷貨總額百分之十以上之客戶名稱及其銷貨金額與比例，並說明其增減變動原因

單位：新台幣仟元；%

項目	100 年				101 年				102 年度截至上半年度止			
	名稱	金額	占全年 度銷貨 淨額比 率〔%〕	與發 行人 之關 係	名稱	金額	占全年 度銷貨 淨額比 率〔%〕	與發 行人 之關 係	名稱	金額	占當年度 截至前一 季止銷貨 淨額比率 〔%〕	與發 行人 之關 係
1	費 C	125,095	16.47	無	費 C	132,489	15.73	無	費 C	65,446	14.10	無
2	安星	42,767	5.63	無	如保	54,223	6.44	無	如保	23,167	4.99	無
	其他	591,575	77.90	無	其他	655,422	77.83	無	其他	375,609	80.91	無
	銷貨淨額	759,437	100.00	—	銷貨淨額	842,134	100.00	—	銷貨淨額	464,222	100.00	—

註：列明最近二年度銷貨總額百分之十以上之客戶名稱及其銷貨金額與比例，但因契約約定不得揭露客戶名稱或交易對象為個人且非關係人者，得以代號為之。

6.最近二年度生產量值及變動分析

單位：1,000PCS/新台幣仟元

年度 生產量值 主要商品	100 年度			101 年度		
	產能	產量	產值	產能	產量	產值
血液迴路管	5,400	4,785	215,289	5,400	4,822	211,138
藥用軟袋	43,000	20,974	85,726	43,000	26,085	92,947
穿刺針	16,000	12,599	64,537	16,000	15,628	74,797
TPU 導管	360	219	44,520	430	263	50,817
其他(註)	—	—	424,575	—	—	436,661
合計	—	—	834,647	—	—	866,360

註：因所有產品之計量單位並不完全相同，故不列示產量合計數。

增減變動說明：

本公司101年度產量較100年度增加係因營收成長所致。

7.最近二年度銷售量值及變動分析

單位：1,000PCS/新台幣仟元

年度 銷售量值 主要商品	100 年度				101 年度			
	銷貨量		金額		銷貨量		金額	
	內銷	外銷	內銷	外銷	內銷	外銷	內銷	外銷
血液迴路管	2,358	2,261	121,923	137,434	2,467	2,248	129,637	134,616
軟袋	11,581	10,003	69,207	45,509	9,986	14,877	60,177	67,885
穿刺針	130	11,376	913	67,241	131	13,495	919	78,669
TPU 導管	34	164	20,218	103,220	42	200	25,074	133,052
其他(註)	—	—	22,998	170,774	—	—	26,068	186,037
合計	14,103	23,804	235,259	524,178	12,626	30,820	241,875	600,259

註：因所有產品之計量單位並不完全相同，故不列示產量合計數。

增減變動說明：

本公司101年度銷售量值均較100年度增加，係因本公司持續開發新產品且即有產品銷售成長所致。

(三) 最近二年度從業員工人數

單位：人

項目/年度		100 年度	101 年度	102 年截至公開說明書刊印日止
員工 人數	技術人員	74	75	69
	管理及業務人員	85	81	87
	作業人員	228	229	209
	合計	387	385	365
平均年歲		35.5	35.7	35.2
平均服務年資		5.13	5.7	5.8
學歷分 佈比例(%)	博士	0.62%	0.50%	0.55%
	碩士	5.28%	4.50%	4.11%
	大專(大學及專科)	40.99%	34.20%	37.53%
	高中以下	53.11%	60.80%	57.81%

(四)環保支出資訊

- 1.依法令規定，應申領污染設施設置許可證或污染排放許可證或應繳納污染防治費用或應設立環保專責單位人員者，其申領、繳納或設立情形之說明：不適用。
- 2.列示公司有關對防治環境污染主要設備之投資及其用途與可能產生效益：不適用。
- 3.說明最近二年度及截至公開說明書刊印日止，公司改善環境污染之經過，其有污染糾紛事件者，並應說明其處理經過：無。
- 4.說明最近二年度及截至公開說明書刊印日止，公司因污染環境所受損失(包括賠償)，處分之總額，並揭露其未來因應對策(包括改善措施)及可能之支出(包括採取因應對策可能發生損失、處分及賠償之估計金額，如無法合理估計者，應說明無法合理估計之事實)：無。
- 5.目前污染狀況及其改善對公司盈餘、競爭地位及資本支出之影響及其未來二年度預計之重大環保資本支出：無。

(五)勞資關係

- 1.列示公司各項員工福利措施、進修、訓練、退休制度與其實施狀況，以及勞資間之協議與各項員工權益維護措施情形

本公司自民國八十年十一月開始營業以來，即十分重視員工福利，因為辦好員工福利，足以促進勞資關係之調和，提振士氣、增強工作效率、培養員工的向心力。本公司重要職工福利措施、進修、教育訓練及退休制度如下：

(1)福利措施

年終獎金：為建立良好勞資關係，酬謝員工辛勞，配合公司經營績效，每年度發放約 0.5 個月~3 個月之年終獎金。

員工福利：依公司章程規定，為當年度可分配盈餘之百分之十。

其他：全體員工可借資入股，公司提供勞保、健保及定期教育訓練、慶生、旅遊及聚餐等。

(2)進修、訓練

為滿足員工求知慾及充實員工實力，本公司定期安排員工內部訓練課程及不定期聘任專業訓練師或外派人員至專業訓練單位施予各項管理及專業訓練，並實施 ISO13485 品質系統及相關教育訓練，使員工之學識、經驗因不斷學習進步，並隨著公司成長而更紮實精進。

(3)退休制度

本公司業已訂定符合勞基法之資遣、退休、撫卹等各項制度，自去年度起配合實施新制勞退制度，確實遵行並落實照顧員工之社會責任。

(4)勞資間之協議情形：本公司截至目前為止並無勞資間之協議情形。

(5)為維護各項員工權利，諸如僱用、工作時間、考勤、請假、獎懲、晉升等，除遵照政府有關法令規定外，公司依法辦理勞工保險及全民健保，並提撥職工福利金及退休準備金，並組織職工福利委員會，統籌辦理職工福利，同時並將相關員工之權益詳列入工作守則中，以保障員工權益。

- 2.最近二年度及截至公開說明書刊印日止，公司因勞資糾紛所遭受之損失，並揭露

目前及未來可能發生之估計金額與因應措施：無。

二、不動產、廠房及設備及其他不動產

(一)自有資產

- 1.取得成本達實收資本額百分之十或新台幣一億元以上之不動產、廠房及設備：無。
- 2.閒置不動產及以投資為目的持有期間達五年以上之不動產名稱、面積、座落地點、取得日期、取得成本、重估增值、未折減餘額、公告現值或房屋評定價值及預計未來處份或開發計畫：無。

(二)租賃資產

- 1.融資租賃(取得成本達實收資本額百分之十或新台幣一億元以上)：無。
- 2.營業租賃(每年租金達伍百萬元以上之營業租賃資產)：無。

(三)各生產工廠現況及最近二年度設備產能利用率

1.各生產工廠之使用狀況

102年7月31日

工廠	項目	建築面積(m2)	員工人數	生產商品種類	目前使用狀況
宜蘭廠		10,590	365	血液迴路管、藥用軟袋、穿刺針、TPU導管	良好

2.最近二年度設備產能利用率

單位：單位:1,000PCS/新台幣仟元

年度 生產量值 主要產品	100年度				101年度			
	產能	產量	產能利用 率(%)	產值	產能	產量	產能利用 率(%)	產值
血液迴路管	5,400	4,785	89%	215,289	5,400	4,822	89%	211,138
藥用軟袋	43,000	20,974	49%	85,726	43,000	26,085	61%	92,947
穿刺針	16,000	12,599	79%	64,537	16,000	15,628	98%	74,797
TPU導管	360	219	61%	44,520	430	263	61%	50,817
合計	—	—	—	410,072	—	—	—	429,699

三、轉投資事業

(一)轉投資事業概況

102年6月30日；新台幣仟元；仟股

轉投資事業(註1)	主要營業項目	投資成本	帳面價值	投資股份		股權淨值	市價 (註2)	會計處理 方法	101年度 投資報酬		持有 本公司 股份數 額
				股數	股權比 例(%)				投資 (損)益	分配 股利	
BIOTEQUE MEDICAL CO.,LTD(SAMOA)	轉投資 業務	16,349	242,778	500	100	242,778	242,778	權益法	5,170	—	—
中得投資 股份有限公司	一般投 資	28,800	29,828	2,880	100	29,828	29,828	權益法	916	—	—
BIOTEQUE MEDICAL PHIL.INC.	醫療器 材製 造、買 賣	52,125	51,415	52,125	100	51,415	51,415	權益法	—	—	—

註1：係公司以權益法認列之長期股權投資

註2：有公開市價者，為公開市價，無公開市價者，以股權淨值列示。

(二)綜合持股比例

102年6月30日；單位：股；%

轉投資事業	本公司投資		董事、監察人、經理人及直接或間接控制事業之投資		綜合投資	
	股數	持股比例(%)	股數	持股比例(%)	股數	持股比例(%)
BIOTEQUE MEDICAL CO.,LTD	500,000	100.00%	0	0	500,000	100.00%
中得投資股份有限公司	2,880,000	100.00%	0	0	2,880,000	100.00%
BIOTEQUE MEDICAL PHIL.INC.	52,125,000	100.00%	0	0	52,125,000	100.00%

(三)上市或上櫃公司最近二年度及截至公開說明書刊印日止，子公司持有或處分本公司股票情形及其設定質權之情形，並列明資金來源及其對公司財務績效及財務狀況之影響：不適用。

(四)最近二年度及截至公開說明書刊印日止，發生公司法第一百八十五條情事或有以部分營業、研發成果移轉子公司者，應揭露放棄子公司現金增資認購情形，認購相對人之名稱、及其與公司、董事、監察人及持股比例超過百分之十股東之關係及認購股數：不適用。

四、重要契約

契約性質	當事人	契約起訖日期	主要內容	限制條款
長期借款	兆豐銀行	98.12~105.12	充實營運資金	自 99.3.21 起每三個月為一期還款
長期借款	兆豐銀行	98.12~108.12	充實營運資金	自 101.3.21 起每三個月為一期還款

參、發行計劃及執行情形

一、前次現金增資、併購或受讓其他公司股份發行新股或發行公司債資金運用計畫分析

本公司前各次募集與發行有價證券計畫均已實際執行完成，其計畫實際完成日距申報時已逾三年，故不適用。

二、本次現金增資、發行公司債或發行員工認股權憑證計畫應記載事項

(一)資金來源

1.本計畫所需資金總額：新台幣 391,000 仟元。

2.資金來源：

(1)辦理現金增資發行普通股 5,500 仟股，每股面額新台幣 10 元，每股發行價格訂為新台幣 42 元，募集總金額為新台幣 231,000 仟元。

(2)發行國內第二次無擔保轉換公司債 1,600 張，每張轉換公司債面額新台幣 100 仟元整，發行期間為 3 年，票面利率為 0%，發行總金額為新台幣 160,000 仟元，發行價格係按票面金額發行。

3.計畫項目及運用進度

單位：新台幣仟元

計畫項目	預計完成日期	所需資金總額	預計資金運用進度	
			102 年	103 年
			第四季	第一季
購買機器設備	103 年第一季	54,970	43,976	10,994
償還銀行借款	102 第四季	130,800	130,800	—
充實營運資金	102 第四季	205,230	205,230	—
合計		391,000	380,006	10,994

4.預計可能產生之效益

本公司本次計畫資金運用總額為新台幣 391,000 仟元，主要係用以購置機器設備、償還銀行借款及充實營運資金，預計可能產生之效益分述如下：

(1)購置機器設備

本次計畫項目中 54,970 仟元係用以購置機器設備，用以汰換既有穿刺針機台及迴路管模具，預估可產生效益如下表，而預計投資回收年數分別約為 1.92 年及 0.65 年。

①穿刺針機台

單位：仟 PCS/新台幣仟元

年度 \ 項目	項目	生產量	銷售量	銷售值	毛利	營業淨利 (A)	折舊費用 (B)	現金流量 (A+B)	累計現金流量
103.9~103.12	穿刺針機台	8,000	8,000	44,800	8,960	4,480	2,800	7,280	7,280
104 年度		24,000	24,000	134,400	26,880	13,440	8,400	21,840	29,120
105 年度		24,000	24,000	134,400	26,880	13,440	8,400	21,840	50,960

②迴路管模具

單位：仟 PCS/新台幣仟元

年度	項目	生產量	銷售量	銷售值	毛利	營業淨利 (A)	折舊費用 (B)	現金流量 (A+B)	累計現金 流量
103.9~103.12	迴路管模具	1,200	1,200	57,600	14,400	5,760	865	6,625	6,625
104 年度		3,600	3,600	172,800	43,200	17,280	2,594	19,874	26,499

(2)償還銀行借款

本公司本次籌資計畫項目中預計償還銀行借款 130,800 仟元，本次現金增資發行新股暨國內第二次無擔保轉換公司債預計於募集完成後，將旋即依銀行借款合同償還相關借款，除可改善財務結構及強化償債能力外，預計 102 年度及 103 年度以後每年可節省利息支出分別為 354 仟元及 2,126 仟元。

(3)充實營運資金

本公司本次籌資計畫項目中之 205,230 仟元係供充實營運資金之用，以目前本公司之銀行借款利率 1.625% 計算，預計 102 年可節省利息支出 556 仟元，往後每年可節省利息支出 3,335 仟元，故本次籌資計畫用以充實營運資金，可避免利息支出侵蝕獲利並可強化財務結構。

5.未足額發行導致募集資金不足時處理方式

本公司本次辦理現金增資發行普通股，如因募集股數或每股實際發行價格因市場變動而調整，致募集資金不足時，本公司將減少充實營運資金之計畫金額；惟若致募集資金增加時，則持續用以充實營運資金之用。

本公司本次擬發行之國內第二次無擔保轉換公司債，發行總金額為新台幣 160,000 仟元，如未足額發行時導致募集資金不足時，減少本次充實營運資金之計畫金額。

(二)本次發行公司債者，應參照公司法第二百四十八條之規定，揭露有關事項及償債款項之募集計畫與保管方法：

1.依公司法第二百四十八條規定應揭露事項

公司債種類	國內第二次無擔保轉換公司債
1.公司名稱	邦特生物科技股份有限公司
2.公司債總額及債券每張之金額	發行總面額：新台幣 160,000 仟元。 每張面額：新台幣 100 仟元。
3.公司債之利率	票面年利率：0%。
4.公司債償還方法及期限	1.期限：三年。 2.償還方法： 除債券持有人依本辦法第十條轉換為本公司普通股或本公司依本辦法第十八條提前贖回或由證券商營業處所買回註銷外，本公司於本轉換公司債到期時按債券面額加計利息補償金(到期時之利息補償金為面額之 100.75%，實質年收益率 0.25%)以現金一次償還。

公司債種類	國內第二次無擔保轉換公司債
5.償還公司債款之籌集計畫及保管方法	1.籌集計畫：本公司債存續期間之償債款項來源，將由每年營運所產生之資金項下支應。 2.保管方法：本公司債因未設立償債基金，故無保管方式。
6.公司債募得價款之用途及運用計畫	請參閱本公開說明書「參、二、(一)」說明。
7.前已募集公司債者，其未償還數額	0 仟元。
8.公司債發行價格或最低價格	每張面額為新台幣 100 仟元整，依票面金額十足發行。
9.公司股份總數與已發行股份總數及其金額	1.股份總數：120,000,000 股。 2.已發行股份總數：78,276,936 股。 3.已發行股份金額：782,769,360 元。
10.公司現有全部資產，減去全部負債及無形資產後之餘額	1.資產總額：1,737,200 仟元。 2.負債總額：470,360 仟元。 3.無形資產：0 仟元。 4.資產減負債及無形資產餘額：1,266,840 仟元。 (依經會計師核閱之 102 年 6 月 30 日財務報表計算)
11.證券管理機關規定之財務報表	請參閱本公開說明書「肆、二」之財務報告。
12.公司債權人之受託人名稱及其約定事項	1.債權人之受託人名稱：元大商業銀行股份有限公司。 2.約定事項：凡持有本公司債之債權人，不論係於發行時認購或中途買受者，對於本公司與受託人間受託契約規定受託人之權利義務及本公司債發行辦法，均予同意承認並授與有關受託事項之全權代理，此項授權並不得中途撤銷，至於受託契約內容，債權人得在規定營業時間內隨時至本公司或受託人營業處所查閱。
13.代收款項之銀行或郵局名稱地址	1.代收款項銀行名稱：元大商業銀行南京東路分行。 2.代收款項銀行地址：台北市南京東路三段 221 號。
14.承銷或代銷機構者，其名稱及約定事項有承銷或代銷機構者，其名稱及約定事項	1.承銷機構名稱：元大寶來證券股份有限公司。 2.約定事項：主要係約定申報生效後之相關對外公開銷售之權利及事務。
15.有發行擔保者，其種類、名稱及證明文件	無。
16.有發行保證人者，其名稱及證明文件	無。
17.對於前已發行之公司債或其他債務，曾有違約或遲延支付本息之事實或現況	無。
18.可轉換股份者，其轉換辦法	請參閱本次轉換公司債發行及轉換辦法。
19.附認股權者，其認購辦法	不適用。
20.董事會之議事錄	請參閱本公開說明書「陸、重要決議」。
21.公司債其他發行事項，或證券管理機關規之之其他事項	無。

2.委託經證期局核准或認可之信用評等機關評等者，應揭露事項：不適用。

3.發行及轉換辦法：詳見第 268 頁。

4.附有轉換、交換或認股權者，其轉換辦法、發行條件對股權可能稀釋情形與對股東權益影響

(1)對股權可能稀釋情形

本公司本次計畫採發行轉換公司債方式籌措 160,000 仟元資金，由於轉換公司債屬負債性質之籌資方式，在債權人未要求轉換前對公司股權並無稀釋之情形，且債權人於轉換期間會選擇對其較有利的時點再行轉換，因此，對股權稀釋具有遞延效果，不致對公司經營權及每股盈餘立即產生衝擊。

以本次籌資計畫採現金增資發行新股 231,000 仟元暨轉換公司債 160,000 仟元，若本次現金增資以每股發行價格 42 計算，可增加 5,500 仟股，另加計轉換公司債假設全部按轉換價格 57 元轉換為普通股，則可增加 2,807 仟股，其對原股東股權之最大稀釋比率計算如下：

$$\begin{aligned}
 & \text{本次擬辦理現金增資發行股數} + \\
 = & \frac{\text{本次擬發行無擔保轉換公司債可轉換股數}}{\text{目前流通在外股數} + \text{本次辦理現金增資發行股數} + \text{本次擬發行無擔保轉換公司債可轉換股數}} \\
 = & \frac{5,500 \text{ 仟股} + (160,000 \text{ 仟元} \div 57 \text{ 元}) \text{ 仟股}}{78,277 \text{ 仟股} + 5,500 \text{ 仟股} + (160,000 \text{ 仟元} \div 57 \text{ 元}) \text{ 仟股}} \\
 = & \frac{5,500 \text{ 仟股} + 2,807 \text{ 仟股}}{78,277 \text{ 仟股} + 8,307 \text{ 仟股}} \\
 = & 9.59\%
 \end{aligned}$$

由上述分析可知，在考量股權稀釋程度之觀點上，假設本公司本次所辦理現金增資發行新股 5,500 仟股以每股發行價格 42 元計算，暨發行轉換公司債發行額度 160,000 仟元，依轉換價格 57 元申請轉換為本公司普通股，其最大稀釋比率為 9.59%，稀釋效果有限。故考量長期穩定經營、改善財務結構、提高自有資金比率以及節省利息支出等情況下，以現金增資搭配轉換公司債之方式籌資，實為本次籌資工具之最佳選擇。

(2)對現有股東權益之影響

對股東權益而言，雖發行轉換公司債於轉換前將略為增加公司負債，但隨著轉換公司債轉換為普通股時，除了可降低負債外，亦將迅速增加股東權益，進而提高每股淨值，且由上表之稀釋比率觀之，對股權稀釋程度並不高，長期而言對現有股東之權益影響不大，而辦理現金增資可提高自有資本率，對股東權益較為有利，故在綜合考量財務結構、資金之調度及所暴露之財務風險之影響情形下，以現金增資搭配轉換公司債之方式籌資，對本公司而言，誠屬最佳之資金調度來源。

(三)本次發行特別股者，應揭露每股面額、發行價格、發行條件對特別股股東權益影響、股權可能稀釋情形、對股東權益影響及公司法第一百五十七條所規定之事項：不適用。

(四)上市或上櫃公司發行未上市或未上櫃特別股者，應揭露發行目的、不擬上市或上櫃原因、對現有股東及潛在投資人權益之影響及未來有無申請上市或上櫃之計畫：不適用。

- (五)股票依財團法人證券櫃檯買賣中心證券商營業處所買賣興櫃股票審查準則第五條規定核准在證券商營業處所買賣之公司發行新股者，應說明未來上市(櫃)計畫：不適用。
- (六)本次發行員工認股權憑證者，應揭露員工認股權憑證發行及認股辦法：不適用。
- (七)本次發行限制員工權利新股者，應揭露限制員工權利新股之發行辦法：不適用。
- (八)本次計畫之可行性、必要性及合理性，並應分析各種資金調度來源對公司申報年度及未來一年度每股盈餘稀釋影響。以低於票面金額發行股票者，應說明公司折價發行新股之必要性與合理性、未採用其他籌資方式之原因及其合理性暨所沖減資本公積或保留盈餘之數額：

1. 本次募集與發行有價證券計畫之可行性

(1) 於法定程序上之可行性

本公司本次計畫業於 102 年 8 月 9 日經董事會決議通過本次計畫之相關內容，預定現金增資發行新股 5,500 仟股，每股面額新台幣 10 元，每股發行價格訂為新台幣 42 元，募集總金額為新台幣 231,000 仟元暨發行國內第二次無擔保轉換公司債 1,600 張，每張轉換公司債面額 100 仟元，發行價格係按票面金額發行，票面利率 0%，發行期間 3 年，發行金額為 160,000 仟元，將用於購置機器設備、償還銀行借款及充實營運資金所需款項。經核閱本公司本次計畫之相關內容，均符合相關法令之規定，且其已洽律師對本次現金增資發行新股暨國內第二次無擔保轉換公司債之適法性出具法律意見書，依據律師出具之法律意見書，其本次計畫之相關內容確實符合相關法令之規定，故本次計畫於法定程序上應屬可行。

(2) 資金募集完成之可行性

本公司本次發行國內第二次無擔保轉換公司債之承銷方式，係依照發行人募集與發行有價證券處理準則第 31 條規定，採承銷團全數包銷並依詢價圈購方式對外銷售，應可確保完成本次資金募集完成。

另本公司本次現金增資計畫發行普通股 5,500 仟股，每股面額新台幣 10 元，擬以每股新台幣 42 元溢價發行，預計募集總資金為新台幣 231,000 仟元。本次現金增資發行新股，依公司法第 267 條規定，保留 10.91% 計 600 仟股由員工認購，另依證券交易法第 28 條之一規定提撥 10% 計 550 仟股對外公開承銷，並由承銷團採餘額包銷方式承銷，其餘 79.09% 計 4,350 仟股，由原股東按認股基準日股東名簿記載之股東及其持有股份比例分別認購之。原股東認購不足一股之畸零股得由股東在認股基準日起五日內，逕向本公司服務代理機構辦理併湊，其併湊不足一股之畸零股及原股東、員工與對外公開承銷放棄認購或認購不足及逾期未申報併湊之部分，擬授權董事長洽特定人認購之。而對外公開承銷部分，則由承銷團採餘額包銷之方式，故本公司本次募集與發行有價證券計畫募集完成應屬可行。

(3) 資金運用項目之可行性

①購置機器設備

本公司本次募資部分用以購置之機器設備為穿刺針機台及迴路管模具，目前本公司穿刺針產品共計二條產線，其中一條產線為半製程機台且將達耐用年限，致使生產效能已不如以往。另本公司目前所用以生產迴路管之部分模具使用已久，已無法透過修模，重置其效能，故本次募資之部分資金，將用以添購一台全製程之自動化穿刺針機台及重置部分迴路管模具，因此本次擬添購機器設備，係為既有之設備汰舊換新，故就機器設備空間之考量，應屬無虞。

在設備採購方面，由於本次擬採購之機器設備係為更新既有機台及模具，且用以生產本公司主力產品，因此，在製程技術及操作使用上應無困難，學習曲線較低，可加速量產時程。穿刺針機台之供應商係為日本知名自動化設備商，已有 40 年多歷史。模具部分，該供應商為本公司主要供應商，往來已久，且維持良好合作關係，故就設備之採購上應屬可行。另本公司目前已請該等供應商針對公司需求設計機台及模具，預計 102 年 10 月正式簽約並支付訂金，102 年底可正式驗收付款，103 年第一季試產。

綜上所述，本公司本次購置機器設備之計畫應屬可行。

②償還銀行借款

本公司本次增資所募集之資金中 130,800 仟元，擬用於償還銀行借款，經複核本公司本次計畫預計償還之銀行借款合同及其明細表，其各項預計償還之借款債務確屬存在，因此於資金募集完成後，可依資金運用計畫償還因營運所需而舉借之銀行借款，對於本公司節省利息支出，改善財務結構及償債能力，可收立竿見影之效。故本次計畫之資金運用進度應屬可行。

③充實營運資金

本公司本次增資所募集之資金中 205,230 仟元作為充實營運資金之用。本公司近年來受惠於既有產品銷售順利及新市場開發有成，再加上新產品市場反應佳，營運規模不斷提升，本公司為因應業務發展需求，其購料及營運週轉之需求亦隨之增加，本公司預計於 102 年第四季募得資金後，即可用於充實營運資金，可提升資金調度能力、降低財務風險並改善財務結構，故本次充實營運資金之計畫尚屬可行。

綜上所述，本公司本次現金增資發行新股暨發行國內第二次無擔保轉換公司債之計畫，就法定程序、資金募集完成及資金運用計畫等方面評估均具可行性，故整體而言，本次募集與發行有價證券計畫應屬可行。

2. 本次募集與發行有價證券計畫之必要性

本次增資計畫所籌資金將用於購買機器設備、償還銀行借款及充實營運所需資金，茲將其資金運用項目之必要性分述如下：

①購置機器設備

本公司主要係從事醫療耗材之製造及銷售，其產品包括血液透析之耗材(如迴路管、穿刺針)、外科手術用導管(如 TPU 導管、外科手術管及血管導管)及袋類(如藥用軟袋)等。其中血液透析之耗材(如迴路管、穿刺針)銷售比重目前約為 40%，為本公司最重要銷售產品之一。就國內市場而言，台灣洗腎率一直位於全球名列前茅，101 年度累積有 7.3 萬多人洗腎，再加上近年來國飲食習慣改變，罹患慢性疾病早已不是老年人的專利，近年來更出現年輕化的趨勢。慢性疾病中的高血壓、糖尿病都是引發「腎衰竭」的高危險群，約占 73% 的來源比重，因此治療腎衰竭的「透析治療」醫療行為及相關產業，順勢成長。因此，本公司之營運規模近年來維持一定成長，再加上海外市場擴展有成，亦加速本公司成長。惟本公司目前用以生產穿刺針之機台及部分迴路管模具，使用已久，其效能已不如已往，若無法順利更新機台及相關模具，預計每年減產穿刺針 12,000 仟支及迴路管 3,600 仟個，影響之產值分別為 67,200 仟元及 172,800 仟元，約占本公司 101 年度營業收入 28.49%，故本次購置機器設備之計畫應具必要性。

②償還銀行借款

本公司本次籌資計畫擬以募集資金之新台幣 130,800 仟元用以償還銀行借款，不僅降低對銀行借款之依存度，且可預留未來資金運用之調度空間，此外，近年來由於原物料價格波動巨大，各國央行為避免通貨膨脹，均有於適當時機升息之準備，此舉將使企業銀行借款利息負擔加重，加上如逢經濟不景氣時銀行兩天收傘，對銀行借款依存度高之企業，將面臨資金周轉困難之窘境。因此，本公司本次為降低對銀行的依存度、預留未來舉債的空間及降低未來升息帶來之利息負擔而償還銀行借款，故實有其必要。

③充實營運資金

A. 因應產業發展趨勢

依據 Espicom 的研究指出，2011 年全球醫療器材市場規模為 2,733 億美元，每人平均醫療器材支出約 49 美元，預估 2012 年全球醫療器材市場約 2,845 億美元，推估 2016 年將可達 3,487 億美元，平均年複合成長率可達 7.7%，預計在未來年度，醫療器材產業仍保持一定之成長曲線，為因應產業發展所帶來之商機及規模之擴增，在市場需求持續增加下，本公司需保有充裕資金支應營運規模所需資金，以提升競爭力，故本次籌資計畫亦有用於充實營運資金之必要性。

B. 就現金流量情形觀之

由下表顯示，本公司本次若未辦理籌資，在營運規模成長下，自 102 年 9 月份起即有現金不足，實已無多餘資金用以償還 102 年 9 月即將到期之銀行借款，故本公司本次籌資以充實營運資金應屬必要。

單位：新台幣仟元

項目\102 年度	7 月	8 月	9 月	10 月	11 月	12 月
期初現金餘額(1)	152,114	260,101	259,263	94,039	341,101	347,560
非融資性收入(2)	252,729	76,174	73,310	75,908	78,110	84,754
非融資性支出(3)	144,742	77,012	256,691	89,046	71,651	112,000
最低現金餘額(4)	80,000	80,000	80,000	80,000	80,000	80,000
融資前資金餘額 (短絀) (1)+(2)-(3)-(4)	180,101	179,263	(4,118)	901	267,560	240,314

C.維持對同業之競爭力

目前國內上市(櫃)公司中，就產品線、應用領域、營業規模及資本額綜合考量或具有上下游之關係，選取太平洋醫材(股)公司（以下簡稱太醫公司）、聯合骨科器材(股)公司（以下簡稱聯合公司）及鏡鈦科技(股)公司（以下簡稱鏡鈦公司）三家公司作為採樣同業。由下表顯示，本公司 101 年底現金及約當現金佔營收淨額之比率為 37.89%，係介於同業之間，本次籌資後，本公司預估 103 年底現金及約當現金餘額為 206,842 仟元，預估其現金及約當現金佔營收淨額比率僅為 18.36%，遠低於與 101 年度水準，故本公司本次籌資其中以 205,230 仟元用以充實營運資金，以維持對同業之競爭力應屬必要。

單位：新台幣仟元

項目	公司	邦特	太醫	聯合	鏡鈦
現金及約當現金		319,043	816,281	153,866	394,715
營業收入淨額		842,134	1,438,708	859,581	1,348,286
現金及約當現金佔營收淨額比率		37.89%	56.74%	17.91%	29.28%

資料來源：各公司 101 年經會計師查核簽證之合併財務報表

綜上所述，由產業發展趨勢、營運規模成長趨勢及營運週轉天數對營運資金之需求分析、現金流量情形及維持對同業之競爭力觀之，本公司本次計畫應具必要性。

3.本次募集與發行有價證券計畫之合理性

(1)資金運用計畫與預計進度之合理性

單位：新台幣仟元

計畫項目	預計完成日期	所需資金總額	預計資金運用進度	
			102 年	103 年
			第四季	第一季
購買機器設備	103 年第一季	54,970	43,976	10,994
償還銀行借款	102 第四季	130,800	130,800	—
充實營運資金	102 第四季	205,230	205,230	—
合計		391,000	369,006	10,994

本公司本次現金增資發行新股及國內第二次無擔保轉換公司債計畫所募集

之資金，將用於購買機器設備、償還銀行借款及充實營運資金，其預定資本支出係依據設備內容，並考量未來市場發展趨勢、公司營運發展及生產計畫後擬定，預定資金運用時間係依據預計新增設備訂購、安裝、試車、驗收進度及付款條件等因素編列。另核閱本公司本次擬償還銀行借款之合約，並無限制還款之約定。經考量主管機關審案時間及資金募集相關作業時程，推估本次於資金募集完成後，即可依計畫動用本次募集之資金購買機器設備、償還銀行借款及充實營運資金，故本公司本次募集資金之資金運用計畫尚屬合理。

(2)預計可能產生效益之合理性

①本次購置機器設備設備預計可能產生效益及其合理性評估

本公司係因目前用以生產穿刺針機台及迴路管之部分模具，已老舊且效能不如以往。本公司有鑑於穿刺針機及迴路管為公司二大主力產品，為維持公司正常營運，本公司擬將本次募集資金中之 54,970 仟元，用以汰換穿刺針機台及迴路管模具。茲將該等設備之每年預計可能產生之生產量、銷售量、營業收入、營業毛利及營業利益預估如下：

A.穿刺針機台

單位：仟 PCS/新台幣仟元

年度	項目	項目	生產量	銷售量	銷售值	毛利	營業淨利 (A)	折舊費用 (B)	現金流量 (A+B)	累計現金流量
103.9~103.12	穿刺針機台		8,000	8,000	44,800	8,960	4,480	2,800	7,280	7,280
104 年度			24,000	24,000	134,400	26,880	13,440	8,400	21,840	29,120
105 年度			24,000	24,000	134,400	26,880	13,440	8,400	21,840	50,960

B.迴路管模具

單位：仟 PCS/新台幣仟元

年度	項目	項目	生產量	銷售量	銷售值	毛利	營業淨利 (A)	折舊費用 (B)	現金流量 (A+B)	累計現金流量
103.9~103.12	迴路管模具		1,200	1,200	57,600	14,400	5,760	865	6,625	6,625
104 年度			3,600	3,600	172,800	43,200	17,280	2,594	19,874	26,499

a.預估產銷量之合理性

本公司本次計劃擬購置之穿刺針機台，係主要用以汰換目前產線之半製程機台，用以減少人工成本及提高生產效能，依過去生產經驗及估計正常耗損率，並考量未來年度之接單狀況，而得出生產量，本公司預計於 103 年第一季開始試產並進行客戶驗證，預計 103 年 9 月正式開始量產。由於本公司已有多年穿刺針生產經驗，且設備供應商可提供本公司充分之技術支援。另本次欲添置之設備，係為自動化之全製程機台，可減少人力操作，應可依進度順利量產，故產量之估計應屬合理。

迴路管模具部分，係主因目前的模具已耗損，且無法透過修模方式來回復效能，本公司勢必需重置一批新模具，以維持既有產能。因此，所預估之

產能依目前所生產之產量來估計，其預估基礎應屬合理。

就銷售量而言，本公司目前共有二條穿刺針之生產線，其中一條產線為半製程，且該產線之主要機台已使用多年，將達耐用年限，致使整體產能不如以往，再加上該產品 100~101 年度及 102 年上半年度銷售量分別為 11,506 仟支、13,626 仟支及 7,692 仟支，呈逐年增加之趨勢。本公司有鑑於此，擬添購一台自動化全製程機台，除可取代目前半製程機台之產能外，另可支應逐年增加之訂單需求，故以生產量做為銷售量之估計基礎應屬合理。迴路管模具部分，則已目前的生產及銷售量預估，其估計基礎應屬合理。

b. 預估銷售值、營業毛利及營業利益之合理性

本公司預估穿刺針及迴路管之單價，主要係參酌目前本公司 101 年度實際平均出貨價格，並考量市場供需、競爭情形、技術更迭及客戶採購量增加而給予折扣等因素後予以推估，其預計穿刺針 103~105 年度之銷售值分別為 44,800 仟元、134,400 仟元及 134,400 仟元，而迴路管模具之 103~104 年度之銷售值分別為 57,600 仟元及 172,800 仟元，其尚屬合理。

本公司依據 102 年 1~6 月穿刺針及迴路管之毛利率，並考量機器設備量產時點及良率等因素，估計穿刺針 103~105 年度之營業毛利分別為 8,960 仟元、26,880 仟元及 26,880 仟元；迴路管之 103~104 年度之營業毛利分別為 14,400 仟元及 43,200 仟元。而營業利益係依據本公司目前穿刺針及迴路管之平均營業利益率約 10% 推估，故本公司預估產品之營業毛利及營業利益，應屬合理。

c. 資金回收年限之合理性

(a) 穿刺針機台

單位：仟 PCS/新台幣仟元

年度	項目	營業淨利(A)	折舊費用(B)	現金流量(A+B)	累計現金流量
103.9~103.12	穿刺針機台	4,480	2,800	7,280	7,280
104 年度		13,440	8,400	21,840	29,120
105 年度		13,440	8,400	21,840	50,960

註：本次預計購置之機器設備將以耐用年限為 5 年估算，預估資金回收年限：約 1.92 年。

(b)迴路管模具

單位：仟 PCS/新台幣仟元

年度	項目	營業淨利(A)	折舊費用(B)	現金流量(A+B)	累計現金流量
103.9~103.12	迴路管模具	5,760	865	6,625	6,625
104 年度		17,280	2,594	19,874	26,499

註：本次預計購置之機器設備將以耐用年限為 5 年估算，預估資金回收年限：約 0.65 年。

本公司本次計畫購置穿刺針機台及迴路管模具分別為 42,000 仟元及 12,970 仟元，共計 54,970 仟元，依上述營業利益及考慮加回本次計畫提列之折舊費用所累計之現金流量估算，本次購置穿刺針機台及迴路管模具之預計投資回收年數約為 1.92 年及 0.65 年，其回收年限預估應屬合理。

②本次償還銀行借款預計可能產生效益及其合理性評估

A.減輕利息負擔

本公司此次募集金額部分用於償還銀行借款，預計於募集資金完成後，按原預定時程償還銀行借款，以減少銀行借款所產生之利息費用並改善財務結構，經以本公司目前擬償還銀行借款之利率予以設算，預計 102 年度及 103 年度以後每年可節省利息支出分別為 354 仟元及 2,126 仟元。

單位：新台幣仟元

貸款機構	利率	契約期間	原貸款用途	擬償還金額	102 年度	103 年度
					減少利息支出	
兆豐銀行	1.625	98/12~105/12	興建廠房及辦公大樓	93,750	254	1,523
兆豐銀行	1.625	98/12~108/12	購置機器設備	37,050	100	602
合計				130,800	354	2,126

註：假設本次增資款於 102 年 10 月募集完成。

B.強化財務結構、提升償債能力

本公司本次預計於 102 年第四季辦理籌資計畫募足款項後，若 102 年 6 月 30 日本公司經會計師核閱之資產負債表為基礎，加計本次募集與發行金額 391,000 仟元，另扣除本次計畫中購置機器設備 54,970 仟元及償還銀行借款 130,800 仟元後，在轉換公司債未轉換前，預估負債占資產比率將可由 102 年 6 月 30 日之 27.08% 下降至 25.01%；此外，本公司募資後之流動比率及速動比率將提升至 354.57% 及 318.16%，均較籌資前為佳，顯見本次募集發行增資計畫，將有助本公司取得資金成本低廉之資金，並提升流動比率及速動比率，因此，對本公司強化財務結構應具正面助益。

籌資後預估償債能力

項目		年度	102年6月30日 (實際數)	102年底募資後 (預計數)
財務結構	負債比率%		27.08%	25.01%
償債能力	流動比率%		343.24%	354.57%
	速動比率%		303.82%	318.16%

註：102年預估數係依本公司102年第二季經會計師核閱之財務報告，加計本次募資計畫391,000仟元，另扣除本次計畫中購置機器設備54,970仟元及償還銀行借款130,800仟元後所估列。

③本次充實營運資預計可能產生效益及其合理性評估

本公司本次募集之資金205,230仟元預計於102年第四季用以充實營運資金，不必以金融機構借款方式來解決營運資金不足的情況，以目前本公司之銀行借款利率1.625%計算，預計102年可節省利息支出556仟元，往後每年可節省利息支出3,335仟元，其節省利息支出之效益應屬合理。

綜上所述，本公司本次計畫用以購置機器設備、償還銀行借款及充實營運資金，應具可行性、必要性及合理性。

4.各種資金調度來源對公司申報年度每股盈餘稀釋影響

(1)各種資金調度來源比較分析

一般上市(櫃)公司較常用之籌資工具，可分為股權相關之籌資工具及與債權有關之籌資工具，前者如現金增資(普通股或特別股)及海外存託憑證，後者如國內外轉換公司債、一般公司債及銀行貸款。茲比較各種資金調度來源有利及不利因素如下：

項	目	有 利 因 素	不 利 因 素
股 權	現金增資 發行新股	1.可改善財務結構，提升自有資本比率，降低財務風險。 2.資本市場上較為普通之金融商品，一般投資者接受程度高，資金募集計畫較易順利完成。 3.員工依法得優先認購成為股東，可提升員工之認同及向心力。 4.發行價格趨近於時價，可募集較多資金。	1.因股本膨脹對每股盈餘有稀釋效果。 2.因對外公開銷售使股權被分散，造成對原股東經營權穩定之影響。
	海外存託憑證 (GDR)	1.藉由赴國外募資，可提高國際知名度。 2.發行價格高於或趨近於發行時點之普通股價格，可募集較多資金。 3.籌募對象以國外法人為主，可避免增資新股或老股釋出致籌碼過多，對股價產生不利影響。	1.公司國際知名度及產業前景將影響資金募集計畫成功與否。 2.固定發行成本較高，為符合規模經濟效益，募集資金額不宜過低。 3.因股本膨脹，對每股盈餘產生稀釋之影響。
債 權	轉換公司債	1.因票面利率較低，現金流出較少 2.轉換公司債轉換價格，一般以較高價格溢價發行，對每股盈餘稀釋程度降低。 3.轉換公司債經債權人請求轉換後，即	1.因轉換公司債之轉換權利屬債權人，發行公司較難以掌握其轉換時點。 2.轉換公司債未全數轉換前，仍屬債務性質，對財務結構改善有限。

項	目	有 利 因 素	不 利 因 素
		由負債轉為資本，故可節省利息支出及避免到期資金贖回壓力，亦可避免股權急劇稀釋。	3.轉換公司債若到期時無人轉換，或債權人要求贖回時，發行公司將面臨較大資金壓力。
	普通公司債	1.每股盈餘未有致稀釋之虞。 2.公司債之債權人對公司無經營權，故對經營權不致造成影響。 3.可取得中長期穩定之資金。 4.債息可產生節稅效果。	1.利息負擔較重，將侵蝕公司獲利。 2.債期屆滿後，公司即面臨還債之資金壓力。
	銀行借款或發行銀行承兌匯票	1.資金挹注能暫時支應公司資金需求。 2.資金籌措因不須經主管機關審核，故所需時間較低。 3.若能有效運用財務槓桿，公司可利用較低成本，創造較高利潤。 4.程序簡便，資金額度運用彈性大。	1.利息負擔較重，將侵蝕公司獲利能力。 2.融通期限一般較短，且需提供擔保品，故長期投資或固定資產購置不適宜以銀行借款支應。

本公司本次辦理現金增資發行新股暨國內第二次無擔保轉換公司債，經考量發行海外存託憑證及海外可轉換公司債之固定發行成本較高，以本次擬募資之金額較小而言並不適宜，且本次資金擬用於國內，匯回時存有匯兌風險，是以本次募資計畫並不適合發行海外籌資工具；本公司可資運用之籌資工具包括銀行借款、發行公司債、轉換公司債、現金增資及海外存託憑證等，經考量本公司不宜以金融機構短期融資方式支應，而長期借款額度之洽談及辦理頗為耗時，且與發行轉換公司債相比，利率偏高，故不宜再採行銀行借款等單純負債型籌資工具，若採負債型籌資工具除將增加本公司之負債外，亦將降低自有資本比率及獲利能力，對本公司每年之資金調度造成負擔，有違其穩健經營原則亦將影響本公司之銀行授信額度及未來財務調度之資金成本、獲利能力及財務結構。

若以發行轉換公司債支應，其殖利率較低，可較銀行借款節省利息支出，且不致立即產生稀釋每股盈餘之效果，惟全數舉債支應，於債權人轉換前，將降低自有資本比率，導致財務結構惡化；若全數以現金增資方式籌措資金可減少利息負擔，降低負債比率，惟會立即膨脹股本，對每股盈餘將產生較大之稀釋作用。

經比較各種資金調度來源對公司未來年度每股盈餘之影響性後，基於股本膨脹及資金成本之考量，本公司擬辦理現金增資發行新股搭配發行國內第二次無擔保轉換公司債支應所需資金，應具其必要性及合理性。

(2)各種資金調度來源對發行人申請年度每股盈餘稀釋之影響

A.對當年度每股盈餘稀釋之影響

如採銀行借款、轉換公司債、現金增資等籌資方式比較，若全數以辦理現金增資支應本次計畫所需資金，雖有助於改善公司財務結構，然每股盈餘將因股本膨脹而受到稀釋，增加公司經營之壓力，故本公司現階段實不宜單純以全數股權籌資方式募集資金，本公司本次辦理現金增資 5,500 仟股，對每股盈餘之稀釋程度約為 6.57% (5,500 仟股 / (78,277 + 5,500) 仟股)，稀釋程度並不高。另若全數以舉債方式籌措支應本次計畫所需資金，採銀行借款方式籌資並不會增加股本，但每年需支付 6,354 仟元(暫以 1.625% 利率估算)之利息

成本，且未來可能因利率逐步調升下，使資金成本變高，勢必將侵蝕獲利能力且無法有效改善財務結構，故不適宜採銀行融資方式籌措資金；而全數採轉換公司債方式籌資，雖不會一次增加較多之股本，每股盈餘被稀釋程度為漸進式，惟全數採轉換公司債方式籌資者，雖轉換公司債發行票面利率為0%，但依然必須依照實質利率認列利息補償金費用，故仍對本公司之盈餘有降低之效果，且大幅提高本公司負債比率，若股價未達轉換價格，債權人將無誘因將債權轉換成股權，面對債券到期時須一次償還大額本金，其對公司資金之調度及所暴露之財務風險仍不可小覷，而本次擬辦理之無擔保轉換公司債160,000仟元，若以轉換價格57元，全數轉換時之股數為2,807仟股，佔本公司目前比重僅為3.46% $(2,807 \text{ 仟股} / (78,277 + 2,807) \text{ 仟股})$ ，稀釋情形不大。

B.對財務負擔之影響

本公司為購置機器設備、償還銀行借款及充實營運資金，擬辦理現金增資發行新股，預計募集金額為231,000仟元暨發行轉換公司債計160,000仟元，合計391,000仟元，其中轉換公司債依其所訂之發行與轉換辦法觀之，發行期間為3年，票面利率為0%，倘若在發行期間內無人要求轉換，本公司即得使用比現行借款利率較低之資金成本。以本公司之長期銀行借款利率1.625%而言，實較發行轉換公司債之賣回收益率0.25%為高，故本次發行轉換公司債籌措部分所需資金，將可降低本公司之資金成本，減輕其利息負擔，使其資金來源趨向長期且穩定的方向，有助於本公司中長期發展，另外一部分採現金增資方式，將使每股盈餘稀釋，惟其稀釋程度尚屬有限，在考量財務負擔之影響方面，辦理現金增資不致產生利息負擔，並可有效降低負債比率。故辦理現金發行新股暨發行轉換公司債實屬本公司現行最佳之籌資方式。

5.以低於票面金額發行新股者，應說明公司折價發行新股之必要性及合理性、未採用其他籌資方式之原因及其合理性暨所沖減資本公積或保留盈餘之數額：不適用。

(九)本次發行價格、轉換價格、交換價格或認股價格之訂定方式

詳本次現金增資發行新股暨國內第二次無擔保轉換公司債承銷價格計算書。

(十)資金運用概算及可能產生之效益

1.如為收購其他公司、擴建或新建固定資產者，應列明事項：

詳本公開說明書「參」、二、(七)、3。

2.如為轉投資其他公司，應列明事項：不適用。

3.如為充實營運資金、償還債務者，應列明事項：

(1)公司債務逐年到期金額、償還計畫及預計財務負擔減輕情形、目前營運資金狀況、所需之資金額度及預計運用情形，並列示編製之申報年度及未來一年度各月份之現金收支預測

102年度

單位：新台幣仟元

項目/期間	1月	2月	3月	4月	5月	6月	7月	8月	9月	10月	11月	12月	合計
期初現金餘額	77,785	83,842	86,261	149,668	119,745	116,970	152,114	260,101	259,263	94,039	341,101	347,560	77,785
加：													
應收款項收現	86,405	74,238	81,768	97,221	70,286	68,851	97,684	76,170	73,306	75,904	77,882	84,580	964,295
利息收入收現	27	25	21	24	4	56	4	4	4	4	228	174	575
處分流動性質之投資	0	0	34,730	5,242	0	20,000	155,041	0	0	0	0	0	215,013
合計	86,432	74,263	116,519	102,487	70,290	88,907	252,729	76,174	73,310	75,908	78,110	84,754	1,179,883
減：													
應付款項付現	40,897	23,669	25,163	50,703	38,520	23,430	32,576	45,665	45,983	46,543	46,729	50,748	470,629
薪資付現	10,475	16,528	11,740	10,502	9,983	12,121	9,685	10,664	12,727	10,168	10,903	13,363	138,859
各項費用付現	7,501	8,788	6,010	9,747	8,075	6,995	10,846	13,711	14,195	15,663	14,019	15,224	130,773
發放董監酬勞及員工紅利	0	0	0	0	0	4,164	0	0	7,869	0	0	5,180	17,212
所得稅付現	0	0	0	0	15,668	6	0	0	17,372	0	0	0	33,047
長期股權投資	0	22,215	0	29,910	0	0	89,880	0	157,995	0	0	0	300,000
不動產、廠房及設備	1,256	436	3,411	1,349	627	248	1,571	6,782	360	16,491	0	27,485	60,016
利息支出付現	208	208	188	199	192	199	184	190	190	181	0	0	1,937
流動性質之投資	20,000	0	0	30,000	0	0	0	0	0	0	0	0	50,000
存出保證金付現	38	0	0	0	0	0	0	0	0	0	0	0	38
合計	80,375	71,844	46,512	132,410	73,065	47,163	144,742	77,012	256,691	89,046	71,651	112,000	1,202,511
要求最低現金餘額	80,000	80,000	80,000	80,000	80,000	80,000	80,000	80,000	80,000	80,000	80,000	80,000	80,000
所需資金總額	160,375	151,844	126,512	212,410	153,065	127,163	224,742	157,012	336,691	169,046	151,651	192,000	1,282,511
融資前可供支用現金餘額(短絀)	3,842	6,261	76,268	39,745	36,970	78,714	180,101	179,263	(4,118)	901	267,560	240,314	(24,843)
發行公司債	0	0	0	0	0	0	0	0	0	160,000	0	0	160,000
現金增資	0	0	0	0	0	0	0	0	0	231,000	0	0	220,000
舉借銀行借款	0	0	0	0	0	0	0	0	150,000	0	0	0	0
償還銀行借款	0	0	(6,600)	0	0	(6,600)	0	0	(6,600)	0	0	0	(19,800)
發放現金股利	0	0	0	0	0	0	0	0	(125,243)	(130,800)	0	0	(256,043)
合計	0	0	(6,600)	0	0	(6,600)	0	0	18,157	260,200	0	0	265,157
期末現金餘額	83,842	86,261	149,668	119,745	116,970	152,114	260,101	259,263	94,039	341,101	347,560	320,314	320,314

103年度

單位：新台幣仟元

項目/期間	1月	2月	3月	4月	5月	6月	7月	8月	9月	10月	11月	12月	合計
期初現金餘額	320,314	342,040	213,961	222,611	241,213	249,347	265,168	287,240	309,914	143,015	165,638	188,704	320,314
加：													
應收款項收現	86,766	87,535	78,496	74,322	92,452	84,866	88,183	90,577	89,184	90,455	92,215	94,171	1,049,222
利息收入收現	35	38	19	22	21	24	27	30	30	9	12	14	281
合計	86,801	87,573	78,515	74,344	92,473	84,890	88,210	90,607	89,214	90,464	92,227	94,185	1,049,503
減：													
應付款項付現	41,648	42,017	37,678	35,675	44,377	40,736	42,328	43,477	42,808	43,418	44,263	45,202	503,627
薪資付現	12,147	12,255	10,989	10,405	12,943	11,881	12,346	12,681	12,486	12,664	12,910	13,184	146,891
各項費用付現	11,280	11,380	10,204	9,662	12,019	11,033	11,464	11,775	11,594	11,759	11,988	12,242	136,400
發放董監酬勞及員工紅利	0	0	0	0	0	5,419	0	0	8,671	0	0	5,419	19,509
長期股權投資	0	0	0	0	0	0	0	0	0	0	0	0	0
不動產、廠房及設備	0	0	10,994	0	0	0	0	0	0	0	0	0	10,994
利息支出付現	0	0	0	0	0	0	0	0	0	0	0	0	0
所得稅付現	0	0	0	0	15,000	0	0	0	13,000	0	0	0	28,000
合計	65,075	65,652	69,865	55,742	84,339	69,069	66,138	67,933	88,559	67,841	69,161	76,047	845,421
要求最低現金餘額	80,000	80,000	80,000	80,000	80,000	80,000	80,000	80,000	80,000	80,000	80,000	80,000	80,000
所需資金總額	145,075	145,652	149,865	135,742	164,339	149,069	146,138	147,933	168,559	147,841	149,161	156,047	925,421
融資前可供支用現金餘額(短絀)	262,040	283,961	142,611	161,213	169,347	185,168	207,240	229,914	230,569	85,638	108,704	126,842	444,396
發行公司債	0	0	0	0	0	0	0	0	0	0	0	0	0
現金增資	0	0	0	0	0	0	0	0	0	0	0	0	0
舉借銀行借款	0	0	0	0	0	0	0	0	0	0	0	0	0
償還銀行借款	0	(150,000)	0	0	0	0	0	0	0	0	0	0	(150,000)
發放現金股利	0	0	0	0	0	0	0	0	(167,554)	0	0	0	(167,554)
合計	0	(150,000)	0	0	0	0	0	0	(167,554)	0	0	0	(317,554)
期末現金餘額	342,040	213,961	222,611	241,213	249,347	265,168	287,240	309,914	143,015	165,638	188,704	206,842	206,842

(2)就公司申報年度及預計未來一年度應收帳款收款與應付帳款付款政策、資本支出計畫、財務槓桿及負債比率(或自有資產與風險性資產比率)，說明償債或充實營運資金原因

本公司本次辦理現金增資發行新股暨發行國內第二次無擔保轉換公司債，總共募集資金為 391,000 仟元，其中 130,800 仟元係用於償還銀行借款及 205,230 仟元係用於充實營運資金，茲就其營業特性、應收帳款收款、應付帳款付款政策及資本支出計畫，逐項分析與 102~103 年度現金收支預測表編製基礎之合理性及與財務預測關聯性：

①營業特性

依本公司 102 年 1~7 月份實際累計營業收入 543,708 仟元為推估基礎，並考量過去營運成長情形，與整體市場變化，預估 102 年度及 103 年度營業收入持續成長，其用以編製未來年度各月份現金收支預測表之基本假設尚屬合理。

本公司主要現金流入為銷貨應收帳款收款及應收票據兌現，主要支出為原物料購料成本及相關營運支出，本公司 102 年度各月份現金收支預測表，已依 102 年 1~7 月之實際營運情形，並考量產業特性及公司未來發展策略予以推估 102 年度及 103 年度之營運績效，應已反應本公司 102 年度及未來一年度可能之營運狀況。

綜上所述，本公司 102 年度及 103 年度現金收支預測表，係依據 102 年 1~7 月之實際營運情形、產業特性、未來接單狀況及產銷政策所編製而成，故其編製基礎尚稱合理。

②應收款項收款與應付款項付款政策

本公司 102 及 103 年度現金收支預測表，係根據目前本公司收付款條件及存貨週轉情形編製，其主要係依客戶、廠商之營運狀況、交易頻繁度及收付款情形作為評估依據。

就銷貨收款部分，本公司給予客戶一般之授信條件為 T/T30~120 天為授信收款天數，100 及 101 年度之實際應收款項週轉天數落在 60~70 天左右，另由於本公司目前之授信政策並無重大改變，因此依上述基礎推估本公司 102、103 年度之應收款項週轉天數，其估計尚稱合理。

在購料付款方面，本公司產品主要原料為 PVC 料，本公司對供應商付款條件主要為出貨後 90 天付款，由於本公司為維持供貨來源穩定，均與供應商維持緊密的合作關係，未來仍將持續維繫良好的進貨夥伴下，供貨對象來源將不致於產生大變動，因此本公司預估 102 及 103 年度之應付帳款付現天數約為月結 90 天，與目前付款政策大致相符，其估計應屬合理。

綜上所述，本公司所依據估計之 102 及 103 年度應收款項收現天數及應付款項週轉天數皆與本公司政策相符，並無重大異常情事。

③資本支出及轉投資計畫

本公司申報年度及未來一年度之資本支出計畫主要係依目前經營策略、

產業狀況、市場需求及產能配置等因素所擬定，本公司 102~103 年度之資本支出計畫主要係用於購置固定資產及增加長期投資，茲就其相關內容說明如下：

A.不動產、廠房及設備

本公司 102 年 1~7 月份實際購置不動產、廠房及設備之現金流出金額為 8,898 仟元，主要係用於維護原有生產設備之相關支出，而 102 年 8 月至 103 年度之預計不動產、廠房及設備支出金額為 62,112 仟元，主要係用於購置穿刺針機台及迴路管模具，及維護現有生產設備之相關支出，其中 54,970 仟元係以本次增資款支應，不足之金額將以自有資金或銀行借款支應，預計效益請詳本公開說明書「參」、二、(一)之說明。

B.長期投資

本公司 102 年 1~7 月對菲律賓 100% 子公司已投資 142,005 仟元，預計 102 年 9 月將再對其投資 157,995 仟元，其主要係本公司考量轉投資菲律賓子公司，除可擴展東協市場外，亦可降低生產成本，增加競爭優勢，其資金來源係以自有資金支應。

④財務槓桿度及負債比率

項目 / 年度	籌資前	籌資後
	102 年 6 月 30 日	102 年底
財務槓桿度	1.01	1.01
負債比率(%)	27.08%	25.01%

財務槓桿度係衡量公司舉債經營之財務風險指標，評估利息費用之變動對營業利益之影響程度，若公司未舉債經營，則其財務槓桿度為 1，數值愈大財務風險愈高，而該指數若為正數，顯示舉債經營仍屬有利，由於本次辦理現金增資發行新股及國內第二次無擔保轉換公司債，其部份資金係用於償還銀行借款及充實營運資金，除可節省利息支出，亦可提高資金之流動性及週轉性，更可降低營運風險，改善財務結構，因此計畫經執行後將對本公司之財務槓桿度應有正面之影響。

就負債比率而言，本次辦理現金增資發行新股暨國內第二次無擔保轉換公司債部分資金，擬用以償還銀行借款及充實營運資金，預估償還銀行借款後負債比率將由 27.08% 下降至 25.01%，未來隨轉換公司債之債權人陸續轉換為普通股後，本公司之負債比率將持續有效改善，顯見本次辦理募資計劃用以償還銀行借款及充實營運資金對本公司資金充實及財務結構改善應屬可行及合理性。

(3)增資計畫如用於償債者，應說明原借款用途及其效益達成情形：

A.原借款用途之必要性及合理性

單位：新台幣仟元

貸款機構	利率	契約期間	原貸款用途	擬償還金額	102 年度	103 年度
					減少利息支出	
兆豐銀行	1.625	98/12~105/12	興建廠房 及辦公大樓	93,750	254	1,523
兆豐銀行	1.625	98/12~108/12	購置機器設備	37,050	100	602
合計				130,800	354	2,126

註：假設本次增資款於 102 年 10 月募集完成。

本公司 96 年 10 月係因主要生廠基地蘇澳廠發生火災，致使廠房設備及存貨幾乎全毀，所幸當時宜蘭新廠已在興建中，本公司考量蘇澳廠復原的機會甚低，另為因應營運規模持續擴大，因此將宜蘭新廠興建工程 1,000 餘坪擴大為 2,500 坪，用以支應公司營運需求。惟本公司為應因興建廠房、辦公大樓及建置產線之資金需求，因而向銀行舉借資金，故該銀行借款確有其必要性。

B.原借款用途產生之效益

單位：新台幣仟元

項目	100 年度	101 年度	102 年第二季
營業收入	760,314	842,308	464,222
營業淨利	105,820	154,927	109,236
稅前淨利	139,431	193,874	116,980

資料來源：100~101 年度係經會計師查核簽證之合併財務報告；102 年第二季係為經會計師核閱之財務報告。

本公司 100~101 年度及 102 年上半年度之營業收入及稅前淨利分別為 760,314 仟元、842,308 仟元、464,222 仟元及 139,431 仟元、193,874 仟元、116,980 仟元，無論在營業規模或是獲利狀況呈逐年成長之趨勢，故本公司原借款用以興建廠房、辦公大樓及購置機器設備之效益應屬顯現。

4.如為購買營建用地或支付營建工程款者，應列明事項：不適用。

5.如為購買未完工程並承受賣方未履行契約者，應列明事項：不適用。

三、本次受讓他公司股份發行新股應記載事項：不適用。

四、本次併購發行新股應記載事項：不適用。

肆、財務概況

一、最近五年度簡明財務資料

(一)簡明資產負債表及綜合損益表

1.簡明資產負債表

(1)國際財務報告準則

單位：新台幣仟元

項目	年度	最近五年度財務資料					截至 102 年 6 月 30 日
		97 年	98 年	99 年	100 年	101 年	
流動資產		N/A	N/A	N/A	N/A	N/A	1,073,876
不動產、廠房及設備		N/A	N/A	N/A	N/A	N/A	649,469
無形資產		N/A	N/A	N/A	N/A	N/A	—
其他資產		N/A	N/A	N/A	N/A	N/A	13,855
資產總額		N/A	N/A	N/A	N/A	N/A	1,737,200
流動負債	分配前	N/A	N/A	N/A	N/A	N/A	312,868
	分配後	N/A	N/A	N/A	N/A	N/A	—
非流動負債		N/A	N/A	N/A	N/A	N/A	157,492
負債總額	分配前	N/A	N/A	N/A	N/A	N/A	470,360
	分配後	N/A	N/A	N/A	N/A	N/A	—
歸屬於母公司業主之權益：							
股本		N/A	N/A	N/A	N/A	N/A	782,769
資本公積		N/A	N/A	N/A	N/A	N/A	83,003
保留盈餘	分配前	N/A	N/A	N/A	N/A	N/A	407,630
	分配後	N/A	N/A	N/A	N/A	N/A	—
其他權益		N/A	N/A	N/A	N/A	N/A	(6,562)
庫藏股票		N/A	N/A	N/A	N/A	N/A	—
非控制權益		N/A	N/A	N/A	N/A	N/A	—
權益總額	分配前	N/A	N/A	N/A	N/A	N/A	1,266,840
	分配後	N/A	N/A	N/A	N/A	N/A	—

註：102 年 6 月 30 日財務資料業經會計師核閱。

(2)我國財務會計準則(合併)

單位：新台幣仟元

項目	年度	最近五年度財務資料				
		97 年	98 年	99 年	100 年	101 年
流動資產		965,290	943,259	926,755	890,435	938,024
基金及投資		1,803	4,079	2,956	1,801	1,313
固定資產		753,610	778,824	753,901	733,239	685,565
無形資產		0	0	374	0	278
其他資產		1,074	982	1,060	2,832	1,326
資產總額		1,721,777	1,727,144	1,685,046	1,628,307	1,626,506
流動負債	分配前	296,277	169,278	167,753	167,167	180,027
	分配後	410,207	325,832	308,651	284,582	305,270
長期負債		136,875	222,975	205,125	172,475	124,200
其他負債		102,408	82,034	68,945	47,702	38,667

項目	年度	最近五年度財務資料				
		97年	98年	99年	100年	101年
負債總額	分配前	535,560	474,287	441,823	387,344	342,894
	分配後	649,490	630,841	582,721	504,759	468,137
股本		759,970	782,769	782,769	782,769	782,769
資本公積		83,003	83,003	83,003	83,003	83,003
保留盈餘	分配前	370,168	414,688	430,721	418,420	467,313
	分配後	256,172	258,134	289,823	301,005	342,070
金融商品未實現損益		(14,629)	(9,026)	(10,285)	(11,413)	(7,476)
累積換算調整數		(12,295)	(18,577)	(40,892)	(31,816)	(41,469)
未認列為退休金成本之淨損失		—	—	—	—	—
股東權益總額	分配前	1,186,217	1,252,857	1,243,223	1,240,963	1,283,612
	分配後	1,072,221	1,096,303	1,102,325	1,123,548	1,158,369

註：以上各年度財務資料業經會計師簽證。

(3)我國財務會計準則(個體)

單位：新台幣仟元

項目	年度	最近五年度財務資料				
		97年	98年	99年	100年	101年
流動資產		714,101	695,827	699,009	624,122	675,383
基金及投資		252,926	251,446	230,632	268,044	263,884
固定資產		753,610	778,824	753,901	733,239	685,565
無形資產		—	—	—	—	—
其他資產		1,074	982	1,434	2,832	1,326
資產總額		1,721,711	1,727,079	1,684,976	1,628,237	1,626,436
流動負債	分配前	296,211	169,213	167,683	167,097	179,957
	分配後	410,207	325,767	308,581	284,512	305,200
長期負債		136,875	222,975	205,125	172,475	124,200
其他負債		102,408	82,034	68,945	47,702	38,667
負債總額	分配前	535,494	474,222	441,753	387,274	342,824
	分配後	649,490	630,776	582,651	504,689	468,067
股本		759,970	782,769	782,769	782,769	782,769
資本公積		83,003	83,003	83,003	83,003	83,003
保留盈餘	分配前	370,168	414,688	430,721	418,420	467,313
	分配後	256,172	258,134	289,823	301,005	342,070
金融商品未實現損益		(14,629)	(9,026)	(10,285)	(11,413)	(7,476)
累積換算調整數		(12,295)	(18,577)	(40,892)	(31,816)	(41,469)
未認列為退休金成本之淨損失		—	—	—	—	—
股東權益總額	分配前	1,186,217	1,252,857	1,243,223	1,240,963	1,283,612
	分配後	1,072,221	1,096,303	1,102,325	1,123,548	1,158,369

註：以上各年度財務資料業經會計師簽證。

2.簡明綜合損益表

(1)國際財務報告準則

單位：新台幣仟元

項目	年度	最近五年度財務資料					截至 102 年 6 月 30 日
		97 年	98 年	99 年	100 年	101 年	
營業收入		N/A	N/A	N/A	N/A	N/A	464,222
營業毛利		N/A	N/A	N/A	N/A	N/A	180,581
營業損益		N/A	N/A	N/A	N/A	N/A	109,236
營業外收入及支出		N/A	N/A	N/A	N/A	N/A	7,744
稅前淨利		N/A	N/A	N/A	N/A	N/A	116,980
繼續營業單位本期淨利		N/A	N/A	N/A	N/A	N/A	104,157
停業單位損失		N/A	N/A	N/A	N/A	N/A	—
本期淨利(損)		N/A	N/A	N/A	N/A	N/A	104,157
本期其他綜合損益(稅後淨額)		N/A	N/A	N/A	N/A	N/A	10,567
本期綜合損益總額		N/A	N/A	N/A	N/A	N/A	114,724
淨利歸屬於母公司業主		N/A	N/A	N/A	N/A	N/A	104,157
淨利歸屬於非控制權益		N/A	N/A	N/A	N/A	N/A	—
綜合損益總額歸屬於母公司業主		N/A	N/A	N/A	N/A	N/A	114,724
綜合損益總額歸屬於非控制權益		N/A	N/A	N/A	N/A	N/A	—
每股盈餘		N/A	N/A	N/A	N/A	N/A	1.33

註：102 年 6 月 30 日財務資料業經會計師核閱。

(2)我國財務會計準則(合併)

單位：新台幣仟元

項目	年度	最近五年度財務資料				
		97 年	98 年	99 年	100 年	101 年
營業收入		654,864	780,014	821,623	760,314	842,308
營業毛利		193,925	279,460	309,010	240,377	294,144
營業損益		85,301	155,398	174,616	105,820	154,927
營業外收入		128,287	25,519	37,161	37,071	46,008
營業外支出		27,447	7,609	13,875	3,460	7,061
繼續營業部門稅前損益		186,141	173,308	197,902	139,431	193,874
繼續營業部門稅後損益		171,455	158,516	172,587	128,597	166,308
停業部門損益		—	—	—	—	—
非常損益		—	—	—	—	—
會計原則變動之累積影響數		—	—	—	—	—
本期損益		171,455	158,516	172,587	128,597	166,308
每股盈餘(元)	追溯調整前	2.26	2.03	2.20	1.64	2.12
	追溯調整後	2.19	2.03	2.20	1.64	2.12

註：各年度財務資料業經會計師查核簽證。

(3)我國財務會計準則(個體)

單位：新台幣仟元

項目	年度	最近五年度財務資料				
		97年	98年	99年	100年	101年
營業收入		654,781	780,014	821,623	759,437	842,134
營業毛利		200,694	279,460	309,010	239,500	294,425
營業損益		93,088	156,354	175,622	106,086	156,262
營業外收入及利益		120,500	23,307	36,155	36,805	44,673
營業外費用及損失		27,447	6,353	13,875	3,460	7,061
繼續營業部門稅前損益		186,141	173,308	197,902	139,431	193,874
繼續營業部門稅後損益		171,455	158,516	172,587	128,597	166,308
停業部門損益		—	—	—	—	—
非常損益		—	—	—	—	—
會計原則變動之累積影響數		—	—	—	—	—
本期損益		171,455	158,516	172,587	128,597	166,308
每股盈餘(元)	追溯調整前	2.26	2.03	2.20	1.64	2.12
	追溯調整後	2.19	2.03	2.20	1.64	2.12

註：各年度財務資料業經會計師查核簽證。

(二)影響上述簡明財務報表作一致性比較之重要事項如會計變動、公司合併或營業部門停工等及其發生對當年度財務報告之影響

- 1.本公司自民國97年1月1日起，首次適用會計研究發展基金會(96)基秘字第052號解釋函，依解釋函規定分類、衡量及揭露員工分紅及董監酬勞，致民國97年度稅後淨利減少11,308千元，每股盈餘減少0.14元。
- 2.本公司自民國98年1月1日起，適用新修訂財務會計準則第十號「存貨之會計處理準則」，此項會計原則變動對民國98年度之財務報表無重大影響。
- 3.本公司自民國100年1月1日起，首次適用財務會計準則公報第三十四號「金融商品之會計處理準則」第三次修訂條文。依該號公報規定，帳列原始產生之放款及應收款應適用該公報放款及應收款之認列、續後評價及減損等規定。前述會計原則變動，對民國100年度財務報表無影響。
- 4.本公司自民國100年1月1日起，首次適用財務會計準則公報第四十一號「營運部門資訊之揭露」。依該號公報規定，企業應揭露有助於財務報表使用者評估企業所從事經營活動與所處經濟環境之性質及財務影響之資訊。本公司以內部提供予營運決策者之資訊為基礎，以決定與表達營運部門。另依該公報規定本公司已於合併財務報表揭露部門資訊，因此個別財務報表不揭露部門資訊。該號公報亦取代財務會計準則公報第二十號「部門別財務資訊之揭露」。前述會計原則變動對本公司民國100年度財務報表不產生損益之影響。

(三)最近五年度簽證會計師姓名及查核意見

1.最近五年度簽證會計師姓名及查核意見

年度	會計師事務所名稱	簽證會計師姓名	意見
97年	安侯建業聯合會計師事務所	林秀玉、張惠貞	修正式無保留意見(註)
98年	安侯建業聯合會計師事務所	林秀玉、張惠貞	無保留意見
99年	安侯建業聯合會計師事務所	林秀玉、張惠貞	無保留意見
100年	安侯建業聯合會計師事務所	林秀玉、黃柏淑	無保留意見
101年	安侯建業聯合會計師事務所	黃柏淑、關春修	無保留意見

註：自97年1月1日起，首次適用財務會計準則公報第三十九號「股份基礎給付之會計處理準則」及財團法人中華民國會計研究發展基金會(96)基秘字第052號函，依公報分類、衡量及揭露股份基礎給付交易，依解釋函分類、衡量及揭露員工分紅及董監酬勞，故出具修正式無保留查核意見。

2.最近五年度更換會計師原因說明

100、101年度因安侯建業聯合會計師事務所內部異動而更換簽證會計師。

(四)財務分析

1.財務分析－國際財務會計報導準則(合併)

年 度 (註1)		最近五年度財務分析					當年度截至 102年6月30日 財務分析	
		97年	98年	99年	100年	101年		
分析項目 (註2)	負債占資產比率	—	—	—	—	—	27.08	
	長期資金占不動產、廠房及設備比率	—	—	—	—	—	212.15	
償債能力%	流動比率	—	—	—	—	—	343.24	
	速動比率	—	—	—	—	—	303.82	
	利息保障倍數	—	—	—	—	—	99.47	
經營能力	應收款項週轉率(次)	—	—	—	—	—	5.56	
	平均收現日數	—	—	—	—	—	66	
	存貨週轉率(次)	—	—	—	—	—	4.93	
	應付款項週轉率(次)	—	—	—	—	—	5.65	
	平均銷貨日數	—	—	—	—	—	74	
	不動產、廠房及設備週轉率(次)	—	—	—	—	—	1.43	
	總資產週轉率(次)	—	—	—	—	—	0.53	
獲利能力	資產報酬率(%)	—	—	—	—	—	12.50	
	權益報酬率(%)	—	—	—	—	—	16.38	
	占實收 資本比率(%)	營業利益	—	—	—	—	—	27.91
		稅前純益	—	—	—	—	—	29.89
	純益率(%)	—	—	—	—	—	22.44	
現金流量	每股盈餘(元)	—	—	—	—	—	1.33	
	現金流量比率(%)	—	—	—	—	—	48.84	
	現金流量允當比率(%)	—	—	—	—	—	89.22	
槓桿度	現金再投資比率(%)	—	—	—	—	—	1.51	
	營運槓桿度	—	—	—	—	—	1.63	
	財務槓桿度	—	—	—	—	—	1.01	

請說明最近二年度各項財務比率變動原因(若增減變動未達20%者可免分析): 不適用。

註1：本公司97至101年度並未有依國際財務報導準則編製之財務資料；：102年上半年度之財務報告係經會計師核閱。

註2：本表財務分析公式如下：

1.財務結構

(1)負債占資產比率＝負債總額／資產總額。

(2)長期資金占不動產、廠房及設備比率＝（權益總額＋非流動負債）／不動產、廠房及設備淨額。

2.償債能力

(1)流動比率＝流動資產／流動負債。

(2)速動比率＝（流動資產－存貨－預付費用）／流動負債。

(3)利息保障倍數＝所得稅及利息費用前純益／本期利息支出。

3.經營能力

(1)應收款項(包括應收帳款與因營業而產生之應收票據)週轉率＝銷貨淨額／各期平均應收款項(包括應收帳款與因營業而產生之應收票據)餘額。

(2)平均收現日數＝365／應收款項週轉率。

(3)存貨週轉率＝銷貨成本／平均存貨額。

(4)應付款項(包括應付帳款與因營業而產生之應付票據)週轉率＝銷貨成本／各期平均應付款項(包括應付帳款與因營業而產生之應付票據)餘額。

(5)平均銷貨日數＝365／存貨週轉率。

(6)不動產、廠房及設備週轉率＝銷貨淨額／平均不動產、廠房及設備淨額。

(7)總資產週轉率＝銷貨淨額／平均資產總額。

4.獲利能力

(1)資產報酬率＝〔稅後損益＋利息費用×（1－稅率）〕／平均資產總額。

(2)權益報酬率＝稅後損益／平均權益總額。

(3)純益率＝稅後損益／銷貨淨額。

(4)每股盈餘＝（歸屬於母公司業主之損益－特別股股利）／加權平均已發行股數。

5.現金流量

(1)現金流量比率＝營業活動淨現金流量／流動負債。

(2)淨現金流量允當比率＝最近五年度營業活動淨現金流量／最近五年度(資本支出＋存貨增加額＋現金股利)。

(3)現金再投資比率＝(營業活動淨現金流量－現金股利)／(不動產、廠房及設備毛額＋長期投資＋其他非流動資產＋營運資金)。

6.槓桿度：

(1)營運槓桿度＝(營業收入淨額－變動營業成本及費用)／營業利益。

(2)財務槓桿度＝營業利益／(營業利益－利息費用)。

2.財務分析－我國財務會計準則(合併)

分析項目		最近五年度財務資料					
		97年	98年	99年	100年	101年	
財務結構%	負債佔資產比率	31	27	26	23	21	
	長期資金佔固定資產比率	176	189	192	193	205	
償債能力%	流動比率	326	557	552	533	521	
	速動比率	291	505	486	465	456	
	利息保障倍數	31	67	62	41	67	
經營能力	應收款項週轉率(次)	5.82	6.00	5.88	5.32	5.47	
	平均收現日數	63	61	62	69	67	
	存貨週轉率(次)	5.06	5.48	5.36	4.90	4.95	
	應付款項週轉率(次)	6.15	4.91	5.33	4.81	5.36	
	平均銷貨日數	72	67	68	74	74	
	固定資產週轉率(次)	0.87	1.00	1.09	1.04	1.23	
	總資產週轉率(次)	0.38	0.45	0.49	0.47	0.52	
獲利能力	資產報酬率(%)	10.45	9.31	10.27	7.94	10.37	
	股東權益報酬率(%)	14.54	13.00	13.83	10.35	13.18	
	佔實收資本比率%	營業利益	11.22	19.85	22.31	13.52	19.79
		稅前純益	24.49	22.14	25.28	17.81	24.77
	純益率(%)	26.18	20.32	21.01	16.91	19.74	
每股盈餘(元)追溯調整後	2.26	2.03	2.20	1.64	2.12		
現金流量	現金流量比率(%)	93.57	102.98	110.51	88.79	101.89	
	現金流量允當比率(%)	65.82	63.81	73.46	73.92	80.20	
	現金再投資比率(%)	11.75	1.01	2.50	1.76	3.22	
槓桿度	營運槓桿度	2.09	1.69	1.64	2.11	1.79	
	財務槓桿度	1.08	1.02	1.02	1.03	1.02	

最近兩年度財務比率變動達 20%者說明如下：

- 1.利息保障倍數：101年較100年增加61%，主要係因101年稅前淨利增加，利息費用減少所致。
- 2.資產報酬率、股東權益報酬率：101年較100年分別增加31%及27%，主要係因101年稅後淨利增加所致。
- 3.營業利益佔實收資本比率：101年較100年增加46%，主要係因101年營收利益較增加所致。
- 4.稅前純益佔實收資本比率：101年較100年增加39%，主要係因101年稅前純益增加所致。
- 5.每股盈餘：101年較100年增加29%，主要係因101年稅後淨利增加所致。
- 6.現金再投資比率：101年度較100年度增加82%，主要係101年度營業活動淨現金流入增加。

註：財務分析計算公式請詳下表註2之說明

3.財務分析－我國財務會計準則(個體)

分析項目		最近五年度財務資料					
		97年	98年	99年	100年	101年	
財務結構%	負債佔資產比率	31	27	26	24	21	
	長期資金佔固定資產比率	176	189	192	193	205	
償債能力%	流動比率	241	411	417	374	375	
	速動比率	206	359	350	306	310	
	利息保障倍數	31	67	62	41	66	
經營能力	應收款項週轉率(次)	5.82	6.00	5.87	5.31	5.54	
	平均收現日數	63	61	62	69	66	
	存貨週轉率(次)	4.98	5.48	5.36	4.90	4.95	
	應付款項週轉率(次)	6.15	4.91	5.33	4.81	5.36	
	平均銷貨日數	73	67	68	74	74	
	固定資產週轉率(次)	0.87	1.00	1.09	1.04	1.23	
	總資產週轉率(次)	0.38	0.45	0.49	0.47	0.52	
獲利能力	資產報酬率(%)	10.45	9.31	10.27	7.94	10.37	
	股東權益報酬率(%)	14.54	13.00	13.83	10.35	13.18	
	佔實收資本比率%	營業利益	12.25	19.97	22.44	13.55	19.96
		稅前純益	24.49	22.14	25.28	17.81	24.77
	純益率(%)	26.19	20.32	21.01	16.93	19.75	
每股盈餘(元)追溯調整後	2.19	2.03	2.20	1.64	2.12		
現金流量	現金流量比率(%)	140.67	100.71	108.97	90.69	108.17	
	現金流量允當比率(%)	79.40	85.87	84.31	84.59	92.39	
	現金再投資比率(%)	20.57	0.79	2.35	1.94	3.84	
槓桿度	營運槓桿度	2.06	1.68	1.63	2.10	1.78	
	財務槓桿度	1.07	1.02	1.02	1.03	1.02	

最近兩年度財務比率變動達 20% 者說明如下：

- 1.資產報酬率：101 年較 100 年增加 31%，主要係 101 年度之稅後純益增加。
- 2.股東權益報酬率：101 年較 100 年增加 27%，主要係 101 年度之稅後純益增加。
- 3.營業利益佔實收資本比率：101 年較 101 年增加 47%，主要係 101 年度之營業利益增加。
- 4.稅前純益佔實收資本比率：101 年較 100 年增加 39%，主要係 101 年度之稅後純益增加。
- 5.現金再投資比率：101 年較 100 年增加 98%，主要係 101 年度營業活動淨現金流入增加。

註1：以上各年度財務資料業經會計師簽證。

註2：財務分析公式如下：

1.財務結構

(1)負債占資產比率=負債總額/資產總額。

(2)長期資金占固定資產比率=(股東權益淨額+長期負債)/固定資產淨額。

2.償債能力

(1)流動比率=流動資產/流動負債。

(2)速動比率=(流動資產-存貨-預付費用)/流動負債。

(3)利息保障倍數=所得稅及利息費用前純益/本期利息支出。

3.經營能力

(1)應收款項(包括應收帳款與因營業而產生之應收票據)週轉率=銷貨淨額/各期平均應收款項(包括應收帳款與因營業而產生之應收票據)餘額。

(2)平均收現日數=365/應收款項週轉率。

(3)存貨週轉率=銷貨成本/平均存貨額。

(4)應付款項(包括應付帳款與因營業而產生之應付票據)週轉率=銷貨成本/各期平均應付款項(包括應付帳款與因營業而產生之應付票據)餘額。

(5)平均銷貨日數=365/存貨週轉率。

(6)固定資產週轉率=銷貨淨額/固定資產淨額。

(7)總資產週轉率=銷貨淨額/資產總額。

4.獲利能力

(1)資產報酬率=[稅後損益+利息費用 x(1-稅率)]/平均資產總額。

(2)股東權益報酬率=稅後損益/平均股東權益淨額。

(3)純益率=稅後損益/銷貨淨額。

(4)每股盈餘=(稅後淨利-特別股股利)/加權平均已發行股數。

5.現金流量

(1)現金流量比率=營業活動淨現金流量/流動負債。

(2)現金流量允當比率=最近五年度營業活動淨現金流量/最近五年度(資本支出+存貨增加額+現金股利)。

(3)現金再投資比率=(營業活動淨現金流量-現金股利)/(固定資產毛額+長期投資+其他資產+營運資金)。

6.槓桿度

(1)營運槓桿度=(營業收入淨額-變動營業成本及費用)/營業利益。

(2)財務槓桿度=營業利益/(營業利益-利息費用)

(五)會計項目重大變動說明

最近二年度資產負債表及綜合損益表之會計項目金額變動達百分之十以上且金額達當年度資產總額百分之一者，其變化說明如下：

1.我國財務會計準則(合併)

單位：新台幣仟元

會計項目	年度		101 年度		100 年度		增 減 變 動		說明
	金額	%	金額	%	金額	%			
公平價值變動列入損益之金融資產－流動	326,752	20	290,546	18	36,206	12		主係本期新增有價證券及基金之投資。	
應收票據	48,233	3	31,018	2	17,215	56		主係本期營收狀況較去年同期佳，因授信期間仍維持 3~4 個月所致。	
累計折舊	363,058	22	298,346	18	64,712	22		主係因固定資產較 100 年增加，使累計折舊增加所致。	
應付所得稅	21,040	1	1,535	0	19,505	1271		主係 101 年暫繳金額較 100 年少 7M，另 101 年國稅局核定之應補徵稅額增加 5M 所致。	
長期借款	124,200	8	172,475	11	(48,275)	(28)		主係聯貸案提前償還完畢，並每期固定償還借款所致。	
負債總額	342,894	21	387,344	24	(44,450)	11		主係聯貸案提前償還完畢，並每期固定償還借款，使長期借款減少所致。	
累積盈餘	305,718	19	259,643	16	46,075	18		主係 100 年盈餘已分配及 101 年本期淨利較 100 年增加所致。	
保留盈餘	467,313	29	418,420	25	48,893	12		主係 100 年盈餘已分配及 101 年本期淨利較 100 年增加所致。	
營業收入淨額	842,308	100	760,314	100	81,994	11		主係本期營收狀況較去年同期佳所致。	
營業毛利	294,144	35	240,377	32	53,767	22		主係因 101 年營收較去年增加約 10% 幅度，使相關之淨利皆增加所致。	
營業淨利	154,927	19	105,820	14	49,107	46		主係因 101 年營收較去年增加約 10% 幅度，使相關之淨利皆增加所致。	
稅前淨利	193,874	23	139,431	18	54,443	39		主係因 101 年營收較去年增加約 10% 幅度，使相關之淨利皆增加所致。	
所得稅費用	27,566	3	10,834	1	16,732	154		主係本期國稅局核定應補徵稅額增加及本期營收較去年同期增加所致。	
合併總淨利	166,308	20	128,597	17	37,711	29		主係因 101 年營收較去年增加約 10% 幅度，使相關之淨利皆增加所致。	

註 1：%指該科目於各相關報表之同型比率

註 2：%以前一年度為100%所計算之變動比率

2.我國財務會計準則(個體)

單位：新台幣仟元

會計項目	年度		101 年度		100 年度		增 減 變 動		說明
	金額	%	金額	%	金額	%			
應收票據	48,233	3	31,018	2	17,215	56		主係本期營收狀況較去年同期佳，而授信期間仍維持 3~4 個月所致。	
累計折舊	363,058	22	298,346	18	64,712	22		主係因固定資產較 100 年增加，使累計折舊增加所致。	
應付所得稅	21,040	1	1,535	0	19,505	1271		主係 101 年度暫繳金額較 100 年度少，另 101 年度國稅局核定之應補徵	

會計項目	年度		101 年度		100 年度		增 減 變 動		說明
	金額	%	金額	%	金額	%	金額	%	
									稅額增加所致。
長期借款	124,200	8	172,475	11	(48,275)	(28)			主係本公司聯貸案提前償還完畢所致。
負債總額	342,824	21	387,274	24	(44,450)	11			主係聯貸案提前償還完畢，並每期固定償還借款，使長期借款減少所致。
累積盈餘	305,718	19	259,643	16	46,075	18			主係 100 年盈餘已分配及 101 年本期淨利較 100 年增加所致。
保留盈餘	467,313	29	418,420	25	48,893	12			主係 100 年盈餘已分配及 101 年本期淨利較 100 年增加所致。
營業收入淨額	842,134	100	759,437	100	82,697	11			主係本期營收狀況較去年同期佳所致。
營業毛利	294,425	35	239,500	32	54,925	23			主係因 101 年營收較去年增加約 10% 幅度，使相關之淨利皆增加所致。
營業淨利	156,262	19	106,086	14	50,176	47			主係因 101 年營收較去年增加約 10% 幅度，使相關之淨利皆增加所致。
稅前淨利	193,874	23	139,431	18	54,443	39			主係因 101 年營收較去年增加約 10% 幅度，使相關之淨利皆增加所致。
所得稅費用	27,566	3	10,834	1	16,732	154			主係本期國稅局核定應補徵稅額增加及本期營收較去年同期增加所致。
合併總淨利	166,308	20	128,597	17	37,711	29			主係因 101 年營收較去年增加約 10% 幅度，使相關之淨利皆增加所致。

註 1：%指該科目於各相關報表之同型比率

註 2：%以前一年度為100%所計算之變動比率

二、財務報告應記載事項

(一)發行人申報募集發行有價證券時之最近二年度財務報告及會計師查核報告，並應加列最近一季依法公告申報之財務報告

- 1.一〇〇年度財務報告及會計師查核報告：請參閱第81頁至第114頁。
- 2.一〇一年度財務報告及會計師查核報告：請參閱第115頁至第152頁。
- 3.一〇二年上半年度財務報告及會計師查核報告：請參閱第153頁至第178頁。

(二)最近二年度發行人經會計師查核簽證之年度個體財務報告

- 1.一〇〇年度財務報告及會計師查核報告：請參閱第179頁至第207頁。
- 2.一〇一年度財務報告及會計師查核報告：請參閱第208頁至第236頁。

(三)發行人申報募集發行有價證券後，截至公開說明書刊印日前，如有最近期經會計師查核簽證或核閱之財務報告及個體財務報告，應併予揭露：無。

三、財務概況其他重要事項

(一)公司及其關係企業最近二年度及截至公開說明書刊印日止，如有發生財務週轉困難情事，應列明其對公司財務狀況之影響：無。

(二)最近二年度及截至公開說明書刊印日止，有發生公司法第一百八十五條之情事：無。

(三)期後事項：無。

(四)其他：無。

四、財務狀況及經營結果之檢討與分析

(一)財務狀況

項 目 \ 年 度	101 年度	100 年度	差 異	
			金 額	%
流動資產	938,024	890,435	47,589	5.34
長期投資	1,313	1,801	(488)	(27.10)
固定資產	685,565	733,239	(47,674)	(6.50)
無形資產	278	0	278	100.00
其他資產	1,326	2,832	(1,506)	(53.18)
資產總額	1,626,506	1,628,307	(1,801)	(0.11)
流動負債	180,027	167,167	12,860	7.69
長期負債	124,200	172,475	(48,275)	(27.99)
其他負債	38,667	47,702	(9,035)	(18.94)
負債總額	342,894	387,344	(44,450)	(11.48)
股本	782,769	782,769	0	0.00
資本公積	83,003	83,003	0	0.00
保留盈餘	467,313	418,420	48,893	11.69
股東權益總額	1,283,612	1,240,963	42,649	3.44

最近二年度增減比例達 20% 者分析說明：

1. 長期投資減少 27.10%：主要係因出售備供出售金融資產所致。
2. 無形資產增加 100%：主要係因遞延退休金成本增加所致。
3. 其他資產減少 53.18%，主要係因遞延費用攤銷減少所致。
4. 長期負債減少 27.99%，主要係因本期償還借款所致。

(二)財務績效

1.最近二年度營業收入、營業純益及稅前純益重大變動之主要原因

單位：新台幣仟元

項目	101 年度	100 年度	增(減)金額	變動比例(%)
營業收入總額	845,958	760,833	85,125	11.19
減：銷貨退回及折讓	3,650	519	3,131	603.28
銷貨收入淨額	842,308	760,314	81,994	10.78
營業成本	548,164	519,937	28,227	5.43
營業毛利	294,144	240,377	53,767	22.37
營業費用	139,217	134,557	4,660	3.46
營業利益	154,927	105,820	49,107	46.41
營業外收入及利益	46,008	37,071	8,937	24.11
營業外費用及損失	7,061	3,460	3,601	104.08
繼續營業部門稅前淨利	193,874	139,431	54,443	39.05
所得稅	27,566	10,834	16,732	154.44
繼續營業部門稅後淨利	166,308	128,597	37,711	29.32

一、最近二年度增減比例達 20% 者分析說明：

- 1.銷貨退回及折讓增加 603.28%，主要係因產品不符客戶要求使退貨增加所致。
- 2.營業毛利增加 22.37%，主要係因業績訂單增加所致。
- 3.營業利益增加 46.41%，主要係因營業毛利增加所致。
- 4.營業外收入及利益增加 24.11%，主要係因出售資產利益及權利金認列增加所致。
- 5.營業外費用及損失增加 104.08%，主要係因出售股票損失所致。

2.預期銷售數量及其依據暨對公司未來財務業務之可能影響及因應計畫

單位：萬 PCS

項目/產品	數量
血液透析系列	474
體內導管系列	37
血管攝影導管系列	38
藥用軟袋系列	3,583
穿刺針系列	1,237
外科醫療耗材系列	108
關鍵零組件	8,119
其他醫療耗材	63

說明：主要依據市場狀況及趨勢、公司目前產能情形預估；若達此目標公司未來一年之營收及獲利將較去年成長。

(三)現金流量：

1.最近年度(101 年度)現金流量變動之分析說明

(1)財務分析－我國財務會計準則(合併)

單位：新台幣仟元

期 初 現 金 餘 額 (1)	全 年 來 自 營 業 活 動 淨 現 金 流 量(2)	預 計 全 年 現 金 流 出(入)量 (3)	現 金 剩 餘(不 足) 數 額 (1)+(2)-(3)	現 金 不 足 額 之 補 救 措 施	
				投 資 計 劃	理 財 計 劃
340,717	183,438	(205,112)	319,043	-	-
本 年 度 現 金 流 量 變 動 情 形 分 析： (1)營業活動：主要係因本期淨利增加產生之淨現金流入。 (2)投資活動：主要係因買賣金融資產-基金及購入固定資產產生之淨現金流出。 (3)融資活動：主要係因發放現金股利及償還借款產生之現金流出。					

(2)財務分析－我國財務會計準則(個體)

單位：新台幣仟元

期 初 現 金 餘 額 (1)	全 年 來 自 營 業 活 動 淨 現 金 流 量(2)	預 計 全 年 現 金 流 出(入)量 (3)	現 金 剩 餘(不 足) 數 額 (1)+(2)-(3)	現 金 不 足 額 之 補 救 措 施	
				投 資 計 劃	理 財 計 劃
78,472	194,667	(195,354)	77,785	-	-
本 年 度 現 金 流 量 變 動 情 形 分 析： (1)營業活動：主要係因本期淨利增加產生之淨現金流入。 (2)投資活動：主要係因買賣金融資產-基金及購入固定資產產生之淨現金流出。 (3)融資活動：主要係因發放現金股利及償還借款產生之現金流出。					

2.流動性不足之改善計畫：無。

3.未來一年度(102 年度)現金流動性分析

單位：新台幣仟元

期 初 現 金 餘 額 (1)	預 計 全 年 來 自 營 業 活 動 淨 現 金 流 量(2)	預 計 全 年 現 金 流 出(入)量 (3)	預 計 現 金 剩 餘 (不 足) 數 額 (1)+(2)-(3)	預 計 現 金 不 足 額 之 補 救 措 施	
				投 資 計 劃	理 財 計 劃
77,785	337,388	(635,859)	(220,685)	-	辦理現金增資 及轉換公司債
1.未來一年度現金流動性分析： (1)營業活動：主要係預計未來一年營業活動現金淨流入。 (2)投資活動：主要係處分、交易備供出售及流動性質之金融資產與購入固定資產產生之淨現金流出 (3)融資活動：主要係發放現金股利及償還借款產生之現金流出。 2.預計現金不足額之補救措施： 本公司未來一年預估之現金流出主要係因應未來營運需求，除以營運活動現金流入支應外，於現金餘額不足時將辦理現金增資暨發行國內第二次無擔保轉換公司債因應。					

(四)最近年度重大資本支出對財務業務之影響：無。

(五)最近年度轉投資政策、其獲利或虧損之主要原因、改善計畫及未來一年投資計畫

1.轉投資政策：本公司近年轉投資政策以保本、穩健獲利為原則。

2.最近年度轉投資事業獲利或虧損之主要原因及改善計畫

單位：新台幣仟元

轉投資事業名稱	主營業項目	101年度認列之投資(損)益	獲利或虧損之主要原因	改善計畫
BIOTEQUE MEDICAL CO., LTD	轉投資業務	5,170	主要係因附買回債券及定期存款產生之利息收入獲利。	無
中得投資股份有限公司	一般投資業	916	主要係因投資股票產生獲利。	無

3.未來一年投資計畫：無。

(六)其他重要事項：無。

聲 明 書

本公司民國一〇〇年度（自一〇〇年一月一日至一〇〇年十二月三十一日止）依「關係企業合併營業報告書關係企業合併財務報表及關係報告書編製準則」應納入編製關係企業合併財務報表之公司與依財務會計準則公報第七號應納入編製母子公司合併財務報表之公司均相同，且關係企業合併財務報表所應揭露相關資訊於前揭母子公司合併財務報表中均已揭露，爰不再另行編製關係企業合併財務報表。

特此聲明

公司名稱：邦特生物科技股份有限公司

董 事 長：蔡宗禮

日 期：民國一〇一年三月九日

會計師查核報告

邦特生物科技股份有限公司董事會 公鑒：

邦特生物科技股份有限公司(原名邦拓生物科技股份有限公司)及其子公司民國一〇〇年及九十九年十二月三十一日之合併資產負債表，暨截至各該日止之民國一〇〇年度及九十九年度之合併損益表、合併股東權益變動表及合併現金流量表，業經本會計師查核竣事。上開合併財務報表之編製係管理階層之責任，本會計師之責任則為根據查核結果對上開財務報表表示意見。

本會計師係依照會計師查核簽證財務報表規則及我國一般公認審計準則規劃並執行查核工作，以合理確信合併財務報表有無重大不實表達。此項查核工作包括以抽查方式獲取合併財務報表所列金額及所揭露事項之查核證據、評估管理階層編製合併財務報表所採用之會計原則及所作之重大會計估計，暨評估財務報表整體之表達。本會計師相信此項查核工作可對所表示之意見提供合理之依據。

依本會計師之意見，第一段所述合併財務報表在所有重大方面係依照證券發行人財務報告編製準則及我國一般公認會計原則編製，足以允當表達邦特生物科技股份有限公司及其子公司民國一〇〇年及九十九年十二月三十一日之合併財務狀況，暨截至各該日止之一〇〇年度及九十九年度之合併經營成果與合併現金流量。

安侯建業聯合會計師事務所

林 秀 玉

會 計 師：

黃 柏 淑

證券主管機關：(88)台財證(六)第18311號
核准簽證文號：台財證六字第0920122026號
民國一〇一年三月九日

邦特生物科技股份有限公司及其子公司

合併資產負債表

民國一〇〇年及九十九年十二月三十一日

單位：新台幣千元

資 產	100.12.31		99.12.31		負債及股東權益	100.12.31		99.12.31	
	金 額	%	金 額	%		金 額	%	金 額	%
11xx 流動資產：					21xx 流動負債：				
1100 現金及約當現金(附註四(一))	\$ 340,717	21	316,432	19	2180 公平價值變動列入損益之金融負債—流動				
1310 公平價值變動列入損益之金融資產—流動					(附註四(十一))	\$ -	-	509	-
(附註四(二))	290,546	18	353,368	21	2272 一年內到期之長期借款(附註四(六)及六)	32,650	2	17,650	1
1120 應收票據淨額(附註四(三))	31,018	2	27,238	2	2120 應付票據	19,728	1	29,873	2
1140 應收帳款淨額(附註四(三))	112,892	7	114,783	7	2140 應付帳款	39,197	3	32,778	2
1190 其他金融資產—流動	265	-	74	-	2160 應付所得稅(附註四(八))	1,535	-	18,857	1
1210 存貨(附註四(四))	105,221	6	106,806	6	2170 應付費用(附註四(九))	48,454	3	47,513	3
1291 受限制資產(附註六)	1,201	-	1,201	-	2224 應付設備款	3,912	-	4,319	-
1280 其他流動資產(附註四(八))	8,575	1	6,853	-	2280 其他流動負債(附註四(八))	21,691	1	16,254	1
流動資產合計	890,435	55	926,755	55	流動負債合計	167,167	10	167,753	10
14xx 基金及長期投資(附註四(二))：					24xx 長期附息負債：				
1450 備供出售金融資產—非流動	1,127	-	2,255	-	2420 長期借款(附註四(六)及六)	172,475	11	205,125	12
1440 其他金融資產—非流動	674	-	701	-	28xx 其他負債：				
基金及長期投資合計	1,801	-	2,956	-	2810 應計退休金負債(附註四(七))	2,462	-	4,785	-
15xx 固定資產(附註六及七)：					2820 存入保證金	10	-	-	-
15x1 成 本：					2861 遞延所得稅負債—非流動(附註四(八))	36,289	2	41,329	3
1501 土地	100,334	6	100,334	6	2888 其他負債—其他(附註七(四))	8,941	1	22,831	1
1521 房屋及建築	396,041	24	393,121	24	其他負債合計	47,702	3	68,945	4
1531 機器設備	438,724	27	433,720	26	負債合計	387,344	24	441,823	26
1551 運輸設備	4,237	-	3,722	-	2xxx 股東權益(附註四(二)、(七)、(八)及(九))：				
1561 辦公設備	18,722	1	14,181	1	3xxx 股 本：				
1681 其他設備	57,709	4	57,917	3	31xx 普通股股本—每股面額10元，額定股份100年				
小 計	1,015,767	62	1,002,995	60	及99年均為120,000千股；已發行股份100年				
15x9 減：累積折舊	298,346	18	262,353	16	及99年均為78,277千股	782,769	48	782,769	46
1671 未完工程	-	-	156	-	32xx 資本公積：				
1672 預付設備款	15,818	1	13,103	1	3210 資本公積—發行溢價	83,003	5	83,003	5
固定資產淨額	733,239	45	753,901	45	33xx 保留盈餘：				
17xx 無形資產：					3310 法定盈餘公積	105,507	6	88,248	5
1770 遞延退休金成本(附註四(七))	-	-	374	-	3320 特別盈餘公積	53,270	3	27,603	2
18xx 其他資產：					3351 累積盈餘	259,643	16	314,870	19
1830 遞延費用	2,832	-	1,060	-	股東權益合計	418,420	25	430,721	26
					34xx 股東權益其他項目：				
					3420 累積換算調整數	(31,816)	(1)	(40,892)	(2)
					3430 未認列為退休金成本之淨損失	-	-	(2,093)	-
					3450 金融商品之未實現損益	(11,413)	(1)	(10,285)	(1)
					重大承諾事項及或有事項(附註七)	(43,229)	(2)	(53,270)	(3)
					負債及股東權益總計	1,240,963	76	1,243,223	74
資產總計	\$ 1,628,307	100	1,685,046	100		\$ 1,628,307	100	1,685,046	100

(請詳閱後附合併財務報表附註)

董事長：蔡宗禮

經理人：李明忠

會計主管：蕭銘權

邦特生物科技股份有限公司及其子公司

合併損益表

民國一〇〇年及九十九年一月一日至十二月三十一日

		單位:新台幣千元			
		100年度		99年度	
		金額	%	金額	%
4000	營業收入:				
4110	銷貨收入	\$ 759,956	100	826,161	101
4170	減:銷貨退回	519	-	4,538	1
	銷貨收入淨額	759,437	100	821,623	100
4800	其他營業收入	877	-	-	-
	營業收入淨額	760,314	100	821,623	100
5110	銷貨成本(附註四(四)、(七)及十)	519,937	68	512,613	62
5910	營業毛利	240,377	32	309,010	38
	營業費用(附註四(七)、(九)、五(二)及十):				
6100	推銷費用	49,250	7	55,674	7
6200	管理及總務費用	38,019	5	37,189	5
6300	研究發展費用	47,288	6	41,531	5
		134,557	18	134,394	17
6900	營業淨利	105,820	14	174,616	21
7100	營業外收入及利益:				
7110	利息收入	5,785	1	4,207	1
7130	處分固定資產利益	-	-	99	-
7160	兌換利益淨額	1,727	-	-	-
7310	金融資產評價利益	854	-	1,415	-
7320	金融負債評價利益(附註四(十一))	509	-	-	-
7460	權利金收入(附註七(四))	13,890	2	13,890	2
7470	補助收入	13,531	2	12,049	1
7480	什項收入	775	-	5,501	1
		37,071	5	37,161	5
	營業外費用及損失:				
7510	利息費用	3,460	1	3,232	-
7560	兌換損失淨額	-	-	10,118	1
7650	金融負債評價損失(附註四(十一))	-	-	509	-
7880	什項支出	-	-	16	-
		3,460	1	13,875	1
7900	稅前淨利	139,431	18	197,902	25
8110	所得稅費用(附註四(八))	10,834	1	25,315	3
9600	合併總淨利(歸屬予母公司股東)	\$ 128,597	17	172,587	22
		稅前	稅後	稅前	稅後
9750	本公司基本每股盈餘(元)(附註四(十))	\$ 1.78	1.64	2.53	2.20
9850	本公司稀釋每股盈餘(元)(附註四(十))	\$ 1.76	1.63	2.51	2.19

(請詳閱後附合併財務報表附註)

董事長: 蔡宗禮

經理人: 李明忠

會計主管: 蕭銘權

邦特生物科技股份有限公司及其子公司

合併股東權益變動表

民國一〇〇年及九十九年一月一日至十二月三十一日

單位:新台幣千元

	股 本	資本公積	保留盈餘		累積換算 調整數	未認列為 退休金成 本之淨損失	金融商 品之未 實現損益	合 計	
			法定盈 餘公積	特別盈 餘公積					累積盈餘
民國九十九年一月一日期初餘額	\$ 782,769	83,003	72,397	26,924	315,367	(18,577)	-	(9,026)	1,252,857
盈餘指撥及分配(註1)(附註四(九)):									
法定盈餘公積	-	-	15,851	-	(15,851)	-	-	-	-
特別盈餘公積	-	-	-	679	(679)	-	-	-	-
股東紅利	-	-	-	-	(156,554)	-	-	-	(156,554)
備供出售金融資產未實現損失變動數 (附註四(二))	-	-	-	-	-	-	-	(1,259)	(1,259)
累積換算調整數	-	-	-	-	-	(22,315)	-	-	(22,315)
未認列為退休金成本之淨損失(附註四(七))	-	-	-	-	-	-	(2,093)	-	(2,093)
民國九十九年度合併總淨利	-	-	-	-	172,587	-	-	-	172,587
民國九十九年十二月三十一日餘額	782,769	83,003	88,248	27,603	314,870	(40,892)	(2,093)	(10,285)	1,243,223
盈餘指撥及分配(註2)(附註四(九)):									
法定盈餘公積	-	-	17,259	-	(17,259)	-	-	-	-
特別盈餘公積	-	-	-	25,667	(25,667)	-	-	-	-
股東紅利	-	-	-	-	(140,898)	-	-	-	(140,898)
備供出售金融資產未實現損失變動數 (附註四(二))	-	-	-	-	-	-	-	(1,128)	(1,128)
累積換算調整數	-	-	-	-	-	9,076	-	-	9,076
未認列為退休金成本之淨損失(附註四(七))	-	-	-	-	-	-	2,093	-	2,093
民國一〇〇年度合併總淨利	-	-	-	-	128,597	-	-	-	128,597
民國一〇〇年十二月三十一日餘額	\$ 782,769	83,003	105,507	53,270	259,643	(31,816)	-	(11,413)	1,240,963

註1：董監酬勞2,841千元及員工紅利14,205千元已於損益表中扣除。

註2：董監酬勞2,593千元及員工紅利12,966千元已於損益表中扣除。

(請詳閱後附合併財務報表附註)

董事長：蔡宗禮

經理人：李明忠

會計主管：蕭銘權

邦特生物科技股份有限公司及其子公司
合併現金流量表
民國一〇〇年及九十九年一月一日至十二月三十一日

單位:新台幣千元

	100年度	99年度
營業活動之現金流量：		
合併總淨利	\$ 128,597	172,587
調整項目：		
折舊費用	60,398	55,127
攤銷費用	1,031	680
處分固定資產利益	-	(99)
固定資產轉列費用數	156	-
金融資產及負債評價利益淨額	(1,363)	(906)
遞延所得稅利益	(4,096)	(1,868)
營業資產及負債之淨變動：		
交易目的金融資產	(4,919)	-
應收票據	(3,780)	(1,628)
應收帳款	1,891	(2,713)
其他金融資產	(191)	1,500
存貨	1,585	(22,410)
其他流動資產	(2,424)	(719)
應付票據	(10,145)	8,596
應付帳款	6,419	(2,254)
應付所得稅	(17,322)	4,664
應付費用	941	(823)
其他流動負債	5,402	(10,457)
應計退休金負債	144	-
其他負債	(13,890)	(13,890)
營業活動之淨現金流入	<u>148,434</u>	<u>185,387</u>
投資活動之現金流量：		
取得指定公平價值變動列入損益之金融資產	(112,000)	(127,000)
處分指定公平價值變動列入損益之金融資產價款	180,595	116,382
購置固定資產	(40,299)	(32,000)
出售固定資產價款	-	135
其他金融資產減少(增加)	27	(136)
遞延費用增加	(2,803)	(758)
投資活動之淨現金流入(出)	<u>25,520</u>	<u>(43,377)</u>
融資活動之現金流量：		
償還長期借款	(17,650)	(17,850)
存入保證金增加	10	-
發放股東股利	(140,898)	(156,554)
融資活動之淨現金流出	<u>(158,538)</u>	<u>(174,404)</u>
匯率影響數	8,869	(22,315)
本期現金及約當現金淨增加(減少)數	24,285	(54,709)
期初現金及約當現金餘額	316,432	371,141
期末現金及約當現金餘額	<u>\$ 340,717</u>	<u>316,432</u>
現金流量資訊之補充揭露：		
不含資本化利息之本期支付利息	<u>\$ 3,457</u>	<u>3,235</u>
支付所得稅	<u>\$ 32,255</u>	<u>22,519</u>
不影響現金流量之投資及融資活動：		
一年內到期之長期負債	<u>\$ 32,650</u>	<u>17,650</u>
備供出售金融商品未實現損失增加	<u>\$ (1,128)</u>	<u>(1,259)</u>
累積換算調整數	<u>\$ 9,076</u>	<u>(22,315)</u>
遞延退休金成本與應計退休金負債增加(減少)	<u>\$ (374)</u>	<u>374</u>
未認列退休金成本之淨損失增加(減少)	<u>\$ (2,093)</u>	<u>2,093</u>
同時影響現金及非現金項目之投資活動：		
應付購買設備款減少	<u>\$ (407)</u>	<u>(1,760)</u>

(請詳閱後附合併財務報表附註)

董事長：蔡宗禮

經理人：李明忠

會計主管：蕭銘權

邦特生物科技股份有限公司及其子公司
合併財務報表附註
民國一〇〇年及九十九年十二月三十一日
(除另有註明者外，所有金額均以新台幣千元為單位)

一、公司沿革

邦特生物科技股份有限公司(以下簡稱本公司，原名邦拓生物科技股份有限公司，於民國九十七年六月變更公司名稱)係依公司法暨其他相關法令之規定，於民國八十年十一月設立。

本公司股票於民國九十一年三月四日在財團法人中華民國證券櫃檯買賣中心上櫃掛牌交易。

本公司與具有控制能力之子公司(以下合稱本公司及子公司為合併公司)之業務性質主要係經營醫療軟管、醫療用延長管及檢驗儀器之製造買賣、進出口貿易、從事轉投資及專營投資證券。

民國一〇〇年及九十九年十二月三十一日，合併公司員工人數分別為387人及368人。

二、重要會計政策之彙總說明

合併公司財務報表係依照證券發行人財務報告編製準則及我國一般公認會計原則編製。財務報表之編製，除另有註明者外，主要係以歷史成本為衡量基礎。重要會計政策及衡量基礎彙總說明如下：

(一)合併財務報表編製之基礎

合併公司適用財務會計準則公報第七號「合併財務報表」修訂條文規定，將所有具控制力之轉投資公司納入合併個體。

年度中取得被投資公司之控制能力之日起，開始將被投資公司之收益與費損編入合併報表。年度中喪失對被投資公司之控制能力之日起，終止將被投資公司之收益與費損編入合併財務報表。

合併公司之內部交易及此等交易所含之未實現內部損益均已於合併財務報表中消除。

列入合併財務報表之子公司如下：

投資公司	子公司	業務性質	所持股權百分比	
			100.12.31	99.12.31
本公司	薩摩亞BIOTEQUE MEDICAL CO., LTD. (以下簡稱薩摩亞BIOTEQUE公司)	從事轉投資業務	100.00%	100.00%
本公司	中得投資股份有限公司 (民國100年2月設立) (以下簡稱中得投資公司)	專營投資證券業務	100.00%	- %

邦特生物科技股份有限公司及其子公司合併財務報表附註(續)

(二)會計估計

合併公司於編製財務報表時，業已依規定對財務報表所列資產、負債、收益、費損及或有事項，採用必要之假設及估計加以衡量、評估與揭露，惟該等估計實際結果可能存有差異。

(三)資產與負債區分流動與非流動之分類標準

流動資產係因營業所產生之資產，預期將於企業之正常營業週期中變現、消耗或意圖出售者；主要為交易目的而持有之資產；預期於資產負債表日後十二個月內將變現之資產；現金或約當現金，但不包括於資產負債表日後逾十二個月用以交換、清償負債或受有其他限制者。非屬流動資產者為非流動資產。

流動負債係因營業而發生之債務，預期將於企業正常營業週期中清償者；主要為交易目的而發生之負債；須於資產負債表日後十二個月內清償之負債；企業不得無條件延期至資產負債表日後逾十二個月清償之負債。非屬流動負債者為非流動負債。

(四)約當現金

約當現金係指隨時可轉換成定額現金且即將到期而利率變動對其會值影響甚少之附買回債券。

(五)外幣交易及外幣報表換算

本公司及中得投資公司以新台幣記帳，薩摩亞BIOTEQUE公司以美金為記帳單位。合併公司非衍生性商品之外幣交易依交易日之即期匯率入帳；資產負債表日之外幣貨幣性資產或負債，依當日之即期匯率換算，產生之兌換差額列為當期損益。外幣非貨幣性資產或負債按交易日之歷史匯率衡量；但以公平價值衡量之外幣非貨幣性資產或負債，則按資產負債表日即期匯率換算，如屬公平價值變動認列為當期損益者，兌換差額亦認列為當期損益；如屬公平價值變動認列為股東權益調整項目者，兌換差額亦認列為股東權益調整項目。

國外營運機構之外幣財務報表，其資產負債科目均按資產負債日之匯率換算；股東權益中除期初保留盈餘以上期期末換算後之餘額結轉外，其餘均按歷史匯率換算；股利按宣告日之匯率換算；損益科目按加權平均匯率換算。外幣財務報表換算所產生之兌換差額單獨列示於股東權益項下之「累積換算調整數」，俟國外營運機構出售或清算時併入損益計算。

(六)公平價值變動列入損益之金融資產

包括以交易為目的及原始認列時指定公平價值變動列入損益兩類。以交易為目的之金融商品係因其取得或發生之主要目的為短期內出售或再買回。

邦特生物科技股份有限公司及其子公司合併財務報表附註(續)

合併公司取得或發生之主要目的為短期內出售或再買回之交易目的金融商品，及所持有之衍生性金融商品，除被指定且為有效之避險工具外，餘應歸類為此類金融資產。原始認列時，係以公平價值衡量，交易成本列為當期費用；續後評價以公平價值衡量且公平價值變動認列為當期損益。依交易慣例購買或出售金融資產時，採用交易日會計處理。

(七)備供出售金融資產

合併公司原始認列指定為備供出售金融資產，並以公平價值衡量，並加計取得之交易成本；續後評價以公平價值衡量，除減損損失及貨幣性金融資產外幣兌換損益外，於金融資產除列前，認列為股東權益調整項目。於除列時，將累積之利益或損失列入當期損益。依交易慣例購買或出售金融資產時，採用交易日會計處理。

若有減損之客觀證據，則認列減損損失。若後續期間減損金額減少，備供出售權益商品之減損減少金額，認列為股東權益調整項目；備供出售債務商品之減損減少金額若明顯與認列減損後發生之事件有關，則予以迴轉並認列為當期損益。

(八)以成本衡量之金融資產

係未具重大影響力且無法可靠衡量公平價值之權益商品投資，以原始認列之成本衡量。若有減損之客觀證據，則認列減損損失。減損金額不予迴轉。

(九)應收票據及帳款、其他應收款、其他金融資產及受限制資產

應收票據及帳款係因出售商品或勞務而發生之債權，其他應收款係屬非因營業而產生之其他應收款，其他金融資產係存出供作保證之存出保證金，受限制資產係用途受限制之現金及約當現金。

針對金融資產，合併公司首先評估以攤銷後成本衡量之金融資產，是否存在客觀證據，顯示重大個別金融資產發生減損，以及非屬重大之個別金融資產單獨或共同發生減損。個別評估減損並已認列或持續認列減損損失之金融資產，無須再進行組合減損評估。

減損金額為金融資產之帳面價值與其估計未來現金流量採原始有效利率折現之現值間之差額。金融資產之帳面價值係藉由備抵帳戶調降之，減損金額應列為當期損益。於決定減損金額時，預期未來現金流量之估計係包括擔保品及相關保險之可回收金額。

若後續期間減損金額減少，且明顯與認列減損後發生之事件有關，但該迴轉不應使金融資產帳面金額大於未認列減損情況下之攤銷後成本。迴轉之金額應認列為當期損益。

(十)衍生性金融商品及避險

衍生性金融商品係與利率或匯率相關之產品，如遠期外匯合約、選擇權合約及其他類似型態之合約及承諾。

邦特生物科技股份有限公司及其子公司合併財務報表附註(續)

合併公司持有之衍生性金融商品係用以規避因營運、財務及投資活動所暴露之匯率風險。依此政策，合併公司所持有之衍生性金融商品係以避險為目的。當所持有之衍生性商品不適用避險會計之條件時，則視為交易目的之金融商品，期末以公平價值評價並認列為當期損益。

(十一)存 貨

合併公司採用修訂後之財務會計處理準則公報第十號「存貨」之會計處理準則，存貨之原始成本為使存貨達到可供銷售或可供生產之狀態及地點所發生之必要支出，其中固定製造費用係按生產設備之正常產能分攤至製成品及在製品，變動製造費用則以實際產量為分攤基礎。續後，依存貨之各類別逐項以成本與淨變現價值孰低衡量。成本係採加權平均法計算，淨變現價值則以資產負債表日正常營業下之估計售價減除至完工尚需投入之成本及銷售費用為計算基礎。

(十二)固定資產及其折舊

固定資產以取得成本為評價基礎，購建固定資產以迄該資產供使用狀態之期間所發生之相關利息支出予以資本化。維護及修理費用列為當期費用，重大增添、改良及重置支出予以資本化。固定資產已無使用價值或發生閒置者，則將該資產之成本、累計折舊及累計減損一併轉列閒置資產。折舊係按直線法以成本依估計耐用年數計提。處分固定資產之損益列為營業外收支。

合併公司自民國九十七年十一月二十日起，依會計研究發展基金會(97)基秘字第340號解釋函，將固定資產於非用以生產存貨之期間所估計之拆除或復原義務列為固定資產成本。一項固定資產之任一組成部分，相對於總成本而言係屬重大時，則該部分係個別提列折舊。合併公司每年定期於會計年度終了時，評估固定資產剩餘耐用年限、折舊方法及殘值。剩餘耐用年限、折舊方法及殘值之變動，均視為會計估計變動。

主要固定資產之耐用年數如下：

房屋及建築	5~50年
機器設備	3~15年
運輸設備	5年
辦公設備	3~5年
其他設備	4~5年

(十三)遞延費用

遞延費用係線路補助費、辦公室裝潢費、產品技術開發費、產品認證費及系統使用費等，依成本入帳，並採直線法分別按估計效益年限三至五年攤銷。

另，產品技術開發費及產品認證費適用財務會計準則公報第三十七號「無形資產之會計處理準則」，於原始認列時以成本衡量。續後以成本加依法令規定之重估增值，再減除累計攤銷及累計減損後之金額作為帳面價值。

邦特生物科技股份有限公司及其子公司合併財務報表附註(續)

(十四)退 休 金

本公司經理人員及一般員工分別訂有職工退休辦法(以下簡稱「舊制」)，凡正式員工服務滿一定年資或屆滿一定年齡或不堪勝任職務者，得申請或由公司通知其退休，公司依其服務年資核算基數，一次給予退休金。本公司一般員工依勞動基準法之規定，經核准按月依薪資總額2%提撥勞工退休準備金，專戶儲存於台灣銀行。另，於民國九十四年九月經國稅局核准就委任經理人按薪資總額4%提列退休金準備，並自民國九十五年起依預估未來給付情形按月儲存於金融機構之退休金專戶。

自民國九十四年七月一日起配合勞工退休金條例(以下簡稱「新制」)之實施，原適用該辦法之員工如經選擇適用新制後之服務年資或新制施行後到職之員工其服務年資採確定提撥制，其退休金之給付由本公司按月以不低於每月工資6%提繳退休金，儲存於勞工退休金個人專戶。

適用確定給付退休辦法者，本公司採用財務會計準則公報第十八號「退休金會計處理準則」，以年度結束日為衡量日完成精算，其累積給付義務超過退休基金資產公平價值部份，於資產負債表認列最低退休金負債。依該公報之規定認列淨退休金成本，其中過渡性淨給付義務依員工平均剩餘服務年限二十一年採直線法攤銷之數。本公司因補列之應計退休金負債超過未認列過渡性淨給付義務，而認列超過部分為股東權益項下之未認列退休金成本之淨損失，並以未認列過渡性淨給付義務金額列為遞延退休金成本。

適用確定提撥退休辦法部份，係依勞工退休金條例之規定，本公司及中得投資公司按勞工每月工資6%之提繳率，提撥至勞工保險局，提撥數列為當期費用。

合併子公司薩摩亞BIOTEQUE公司無退休辦法之適用。

(十五)非金融資產減損

合併公司適用財務會計準則公報第三十五號「資產減損之會計處理準則」，因帳列無商譽，故於資產負債表日就有減損跡象之資產(個別資產或現金產生單位)，估計其可回收金額，就可回收金額低於帳面價值之資產，認列減損損失。於以前年度所認列之累積減損損失，嗣後若已不存在或減少，即以迴轉，增加資產帳面價值至可回收金額，惟不超過資產在未認列減損損失，減除應提列折舊或攤銷後之數。

(十六)收入及成本認列

銷貨收入於商品交付且風險及報酬移轉時認列，出售證券損益於買賣證券成交日認列，相關成本配合收入於發生時承認，費用則依權責發生制認列為當期費用。

邦特生物科技股份有限公司及其子公司合併財務報表附註(續)

(十七)所得稅

合併公司之個別公司均為獨立課稅主體，各公司課稅所得及營業損失不得互抵。

所得稅之估計以會計所得為基礎，資產及負債之帳面價值與課稅基礎之差異，依預計回轉年度之適用稅率計算認列為遞延所得稅，並將應課稅暫時性差異所產生之所得稅影響數列為遞延所得稅負債，與將可減除暫時性差異、虧損扣抵及所得稅抵減所產生之所得稅影響數認列為遞延所得稅資產，再評估遞延所得稅資產之可實現性，認列其備抵評價金額。當稅法修正時，於公布日之期間按新規定將遞延所得稅負債或資產重新計算，因而產生之遞延所得稅負債或資產之變動影響數，列入當期繼續營業部門之所得稅費用(利益)。

遞延所得稅負債或資產依其相關資產或負債之分類，劃分為流動或非流動項目，非與資產或負債相關者，則依預期回轉期間之長短，劃分為流動或非流動項目。

本公司及中得投資公司未分配盈餘加徵百分之十營利事業所得稅部分，於股東會決議分配盈餘年度列為當期所得稅費用。

薩摩亞BIOTEQUE公司依其公司所在地法律係屬免稅公司，故無所得稅負擔。

(十八)員工紅利及董監酬勞

合併公司民國九十七年一月一日(含)以後之員工紅利及董監酬勞係依會計研究發展基金會(96)基秘字第052號解釋函之規定，估計員工紅利及董監酬勞金額，並依員工紅利及董監酬勞之性質列為營業成本或營業費用項下之適當會計科目。嗣後股東會決議與財務報表估列數如有差異，視為估計變動，列為當期損益。

(十九)普通股每股盈餘

普通股每股盈餘係以本期淨利除以普通股加權平均流通在外股數計算之，其流通在外股數因無償配股增加者，採追溯調整計算。無償配股之增資基準日在財務報表提出日前，亦追溯調整計算之。

本公司所發行之員工分紅配股屬潛在普通股，潛在普通股如未具稀釋作用，僅揭露基本每股盈餘，反之，則除揭露基本每股盈餘外，並揭露稀釋每股盈餘。稀釋每股盈餘係假設所有具稀釋作用之潛在普通股均於當期流通在外，故本期淨利及流通在外普通股股數均須調整所有具稀釋作用潛在普通股之影響。

(二十)營運部門

合併公司自民國一〇〇年一月一日起，首次適用財務會計準則公報第四十一號「營運部門資訊之揭露」。依該號公報規定，營運部門係企業之組成單位，從事可能獲得收入並發生費用(包括與企業內其他組成單位間交易所產生之收入與費用)之經營活動。營運部門之營運結果定期由該企業之營運決策者複核，以制定分配予該部門資源之決策，並評估該部門之績效，同時具個別分離之財務資訊。

邦特生物科技股份有限公司及其子公司合併財務報表附註(續)

三、會計變動之理由及其影響

- (一)合併公司自民國一〇〇年一月一日起，首次適用財務會計準則公報第三十四號「金融商品之會計處理準則」第三次修訂條文。依該號公報規定，帳列原始產生之放款及應收款應適用該公報放款及應收款之認列、續後評價及減損等規定。前述會計原則變動，對民國一〇〇年度合併財務報表無重大影響。
- (二)合併公司自民國一〇〇年一月一日起，首次適用財務會計準則公報第四十一號「營運部門資訊之揭露」。依該號公報規定，企業應揭露有助於財務報表使用者評估企業所從事經營活動與所處經濟環境之性質及財務影響之資訊。合併公司以內部提供予營運決策者之資訊為基礎，以決定與表達營運部門。該號公報亦取代財務會計準則公報第二十號「部門別財務資訊之揭露」。前述會計原則變動對合併公司民國一〇〇年度財務報表不產生損益之影響。合併公司已重編前期之部門資訊以供附列比較參考。

四、重要會計科目之說明

(一)現金及約當現金

	100.12.31	99.12.31
零用金	\$ 266	220
活期存款	88,598	54,470
支票存款	9,684	8,164
外幣存款	106,046	62,881
定期存款	44,003	-
附買回債券	92,120	190,697
	\$ 340,717	316,432

(二)金融資產

	100.12.31	99.12.31
公平價值變動列入損益之金融資產—流動：		
債券基金(指定)	\$ 286,743	353,368
上市股票(交易目的)	3,803	-
	\$ 290,546	353,368
備供出售金融資產—非流動：		
上市股票—新利虹科技	\$ 1,127	2,255

民國一〇〇年度及九十九年度，備供出售金融資產之未實現損失分別認列1,128千元及1,259千元，調整股東權益。

合併公司於民國九十六年度經評估採成本衡量之股票投資已發生減損，已全數認列投資損失，致帳面價值為零，其中邦利國際科技股份有限公司於一〇〇年八月解散。其明細詳附註十一之附表一。

邦特生物科技股份有限公司及其子公司合併財務報表附註(續)

(三)應收票據及帳款

	<u>100.12.31</u>	<u>99.12.31</u>
應收票據	\$ 31,018	27,238
應收帳款	112,892	114,783
減：備抵減損損失	-	-
	<u>\$ 143,910</u>	<u>142,021</u>

於民國一〇〇年及九十九年十二月三十一日，合併公司應收帳款均未貼現或提供作為擔保品。到期期間短之應收帳款及應收票據並未折現，其帳面金額假設為公允價值之近似值。

合併公司民國一〇〇年度及九十九年度均未提列減損損失。

(四)存 貨

存貨明細如下(扣除備抵損失之淨額)：

	<u>100.12.31</u>	<u>99.12.31</u>
原 料	\$ 51,733	60,475
在 製 品	24,735	20,637
製 成 品	20,437	21,625
商 品	1,144	-
在途原料存貨	7,172	4,069
	<u>\$ 105,221</u>	<u>106,806</u>

備抵存貨跌價及呆滯損失變動如下：

	<u>100年度</u>	<u>99年度</u>
期初餘額	\$ 487	487
加：本期提列	-	-
減：本期回升	-	-
期末餘額	<u>\$ 487</u>	<u>487</u>

民國一〇〇年度及九十九年度因存貨盤盈而減列營業成本分別為3,084千元及2,317千元。

(五)短期借款

於民國一〇〇年及九十九年十二月三十一日，尚未動用之銀行借款額度分別為80,666千元及104,103千元。

邦特生物科技股份有限公司及其子公司合併財務報表附註(續)

(六)長期借款

貸款機構	性質	期間	還款方式	利率區間%	100.12.31	99.12.31
兆豐銀行	營運週轉金	98.12~ 108.12	自101.3.21起還款每三個月一期，分32期平均攤還。	100：1.405~ 1.625 99：1.285~ 1.405	\$ 120,000	120,000
兆豐銀行	營運週轉金	98.12~ 105.12	自99.3.21起還款，每三個月一期，分28期平均攤還。	100：1.405~ 1.625 99：1.285~ 1.405	57,000	68,400
兆豐、台企 聯貸案	營運週轉金	95.4~ 105.4	自97.7.4還款，每三個月一期，分32期平均攤還。	100：1.81~ 2.03 99：1.69~ 1.81	28,125	34,375
減：一年內到期部份					205,125	222,775
					32,650	17,650
					<u>\$ 172,475</u>	<u>205,125</u>

依聯貸合約規定，本公司需維持以下財務比率與規定：

- 1.流動比率(流動資產/流動負債)：不得低於百分之一百。
- 2.負債比率(負債總額/淨值)：不得高於百分之玖拾。

上述比率與標準至少每半年審閱一次，按會計師查核簽證之上半年度及年度財務報告為準。於民國一〇〇年及九十九年十二月三十一日，上述財務比率皆符合聯貸合約規定。

民國一〇〇年十二月三十一日長期借款餘額未來應償還情形如下：

期 間	金 額
101.1.1~101.12.31	\$ 32,650
102.1.1~102.12.31	32,650
103.1.1~103.12.31	32,650
104.1.1~104.12.31	32,650
105.1.1~105.12.31	29,525
106.1.1以後	45,000
	<u>\$ 205,125</u>

民國一〇〇年及九十九年十二月三十一日，金融機構授予之借款額度均已動用。

邦特生物科技股份有限公司及其子公司合併財務報表附註(續)

(七)職工退休金

本公司分別以民國一〇〇年及九十九年十二月三十一日為衡量日完成確定給付退休計劃之員工退休金之精算，基金提撥狀況與帳載應計退休金負債調節如下：

	<u>100.12.31</u>	<u>99.12.31</u>
給付義務：		
既得給付義務	\$ (526)	(2,057)
非既得給付義務	(22,425)	(23,420)
累積給付義務	(22,951)	(25,477)
未來薪資增加之影響數	(10,242)	(6,684)
預計給付義務	(33,193)	(32,161)
退休基金資產公平價值	22,529	20,692
提撥狀況	(10,664)	(11,469)
未認列過渡性淨給付義務	326	374
未認列退休金損失	7,876	8,777
應補列最低退休金負債	-	(2,467)
應計退休金負債	<u>\$ (2,462)</u>	<u>(4,785)</u>
既得給付	<u>\$ (678)</u>	<u>(2,317)</u>

補列之應計退休金負債認列如下：

	<u>100.12.31</u>	<u>99.12.31</u>
遞延退休金成本	\$ -	374
未認列退休金成本之淨損失	-	2,093
	<u>\$ -</u>	<u>2,467</u>

淨退休金成本組成項目如下：

	<u>100年度</u>	<u>99年度</u>
服務成本	\$ 1,207	995
利息成本	563	652
退休金資產實際報酬	(247)	(313)
攤銷數與遞延數	210	(3)
淨退休成本	<u>\$ 1,733</u>	<u>1,331</u>

精算假設如下：

	<u>100.12.31</u>	<u>99.12.31</u>
折 現 率	2.00%	1.75%
未來薪資水準增加率	2.50%	1.50%
退休金資產預期報酬率	2.00%	1.75%

民國一〇〇年度及九十九年度新制退休金費用分別為6,615千元及6,603千元。

邦特生物科技股份有限公司及其子公司合併財務報表附註(續)

(八)所得稅

合併公司之營利事業所得稅申報，須分別以各公司主體為申報單位，不得合併申報。

本公司原依據民國九十八年五月二十七日公布之所得稅法修正條文，我國自民國九十九年度起營利事業所得稅最高稅率由25%調降為20%，復又依據民國九十九年六月十五日公布之所得稅法修正條文，自民國九十九年度起營利事業所得稅最高稅率改為17%。本公司民國一〇〇年度及九十九年度適用之營利事業所得稅法定稅率均為17%，並依「所得基本稅額條例」計算基本稅額。本公司於民國九十八年十二月提出之增資擴展醫療器材生產設備之投資計畫獲五年免稅核准，於完成投資計畫後，已擇定免稅起始年度為民國一〇〇年度。本項免稅應計入基本稅額計算。

合併公司所得稅費用(利益)組成如下：

	100年度	99年度
當期所得稅費用	\$ 14,930	27,183
遞延所得稅利益	(4,096)	(1,868)
	\$ 10,834	25,315

合併損益表中所列稅前淨利依本公司規定稅率計算之所得稅額與所得稅費用間之差異列示如下：

	100年度	99年度
稅前淨利估算之所得稅額	\$ 23,704	33,643
金融資產評價損益	(145)	(241)
所得稅稅率變動影響數	-	(7,149)
出售國內證券所得免稅	(103)	-
交易目的之國內金融資產股利收入免稅	(46)	-
投資抵減	-	(539)
免稅所得	(4,384)	-
以前年度所得稅調整數	(3,198)	(427)
其 他	(4,994)	28
	\$ 10,834	25,315

邦特生物科技股份有限公司及其子公司合併財務報表附註(續)

遞延所得稅費用(利益)如下：

	100年度	99年度
未實現兌換損益	\$ 651	(190)
長期股權投資淨損益	(5,027)	445
所得稅稅率變動影響數	-	(7,149)
退休金	194	(51)
迴轉(提列)金融商品評價損失	86	(86)
投資抵減取得及使用淨額	-	5,163
	<u>\$ (4,096)</u>	<u>(1,868)</u>

遞延所得稅資產(負債)如下：

	100.12.31	99.12.31
流動：		
遞延所得稅資產	\$ -	702
遞延所得稅負債	(35)	-
流動遞延所得稅資產(負債)淨額	<u>\$ (35)</u>	<u>702</u>
非流動：		
遞延所得稅資產	\$ 1,561	1,548
遞延所得稅負債	(37,850)	(42,877)
非流動遞延所得稅資產(負債)淨額	<u>\$ (36,289)</u>	<u>(41,329)</u>
遞延所得稅資產總額	<u>\$ 1,561</u>	<u>2,250</u>
遞延所得稅負債總額	<u>\$ (37,885)</u>	<u>(42,877)</u>

遞延所得稅資產(負債)之暫時性差異及其個別所得稅影響數如下：

	100.12.31		99.12.31	
	金額	所得稅 影響 數	金額	所得稅 影響 數
遞延所得稅資產(負債)：				
未實現兌換損益	\$ (209)	(35)	3,621	616
金融商品評價損失	-	-	509	86
長期股權投資收益	(253,454)	(37,850)	(252,219)	(42,877)
退休金	7,967	1,354	9,104	1,548
累積換算調整數	1,219	207	-	-
		<u>\$ (36,324)</u>		<u>(40,627)</u>

本公司依據產業創新條例之規定取得之研究發展支出投資抵減，可抵減當年度應納營利事業所得稅額，其抵減總額以不超過當年度應納營利事業所得稅額30%為限。另，本公司依據原促進產業升級條例之規定取得之投資抵減，於民國九十九年度已全數抵減。

邦特生物科技股份有限公司及其子公司合併財務報表附註(續)

合併公司估計應付(退)所得稅餘額之組成說明如下：

	<u>100.12.31</u>	<u>99.12.31</u>
當期所得稅費用	\$ 14,930	27,183
扣繳及暫繳稅款	(16,596)	(8,753)
以前年度所得稅調整數	3,198	427
	<u>\$ 1,532</u>	<u>18,857</u>
應退所得稅(列入其他流動資產)	\$ (3)	-
應付所得稅	1,535	18,857
	<u>\$ 1,532</u>	<u>18,857</u>

本公司營利事業所得稅結算申報業經稽徵機關核定至民國九十五年度。合併子公司中得投資公司於民國一〇〇年度新設立，尚未申報營利事業所得稅。

本公司兩稅合一相關資訊如下：

	<u>100.12.31</u>	<u>99.12.31</u>
股東可扣抵稅額帳戶餘額	<u>\$ 35,365</u>	<u>48,311</u>

本公司辦理營利事業所得稅結算申報後，對中華民國居住者就一〇〇年度盈餘分配之稅額扣抵比率預計為14.21%；就九十九年度盈餘分配之實際比率為14.33%。

累積盈餘之組成說明如下：

<u>年 度</u>	<u>100.12.31</u>	<u>99.12.31</u>
86以前(含)	\$ -	-
87至98	131,046	142,283
99以後(含)	128,597	172,587
未分配盈餘	<u>\$ 259,643</u>	<u>314,870</u>

(九)股東權益

1.資本公積

依民國一〇一年一月修正之公司法規定，資本公積需優先填補虧損後，始得以已實現之資本公積轉作資本或發放現金股利。前項所稱之已實現資本公積，包括超過票面金額發行股票所得之溢額及受領贈與之所得。依發行人募集與發行有價證券處理準則規定，得撥充資本之資本公積，每年撥充之合計金額，不得超過實收資本額10%。資本公積餘額如下：

	<u>100.12.31</u>	<u>99.12.31</u>
現金增資溢價發行	\$ 76,104	76,104
轉換公司債轉換普通股溢價	6,899	6,899
	<u>\$ 83,003</u>	<u>83,003</u>

邦特生物科技股份有限公司及其子公司合併財務報表附註(續)

2.法定盈餘公積

依民國一〇一年一月修正之公司法規定，公司應就稅後純益提撥10%為法定盈餘公積，直至與資本總額相等為止。公司無虧損時，得經股東會決議，以法定盈餘公積發給新股或現金，惟以該項公積超過實收資本額25%之部分為限。

3.特別盈餘公積

依原證券暨期貨管理委員會(89)台財政(一)第100116號函之規定，自分派八十八年度盈餘起，除依法提列法定盈餘公積外，就當年度發生之帳列股東權益減項金額，自當年度稅後盈餘與前期未分配盈餘提列相同數額之特別盈餘公積，如屬前期累積之股東權益減項金額，則自前期未分配盈餘提列相同數額之特別盈餘公積不得分派。嗣後股東權益減項數額有迴轉時，得就迴轉部分分派盈餘。

4.盈餘分配

依本公司章程規定，公司年度決算如有盈餘，應先依法提繳稅款，彌補歷年虧損，並提10%為法定盈餘公積，另依相關法令提列特別盈餘公積(若屬於金融商品之未實現損益，其轉回時，亦依相關規定轉回)，就其餘額(以下同)由董事會擬具分配議案提請股東會決議分配或保留之，惟分配時，應就其餘額按下列百分比分配之：

- (1)董事及監察人酬勞為2%。
- (2)員工紅利為10%。
- (3)其餘為股東紅利。惟股東會得決議將全部或一部作為本公司保留盈餘。

本公司所屬產業正值成長期，為求公司永續發展目的，正積極開發及引進新產品，且未來數年皆有擴充生產線之計劃暨資金之需求，擬採平衡股利政策，適度以股票股利(含盈餘及資本公積配股)或現金股利方式發放。原則上，公司股利發放數額以當年度盈餘(依規定提存及分派董監酬勞、員工紅利後之盈餘)，經董事會參酌營運狀況及資金需求擬具盈餘分派議案經股東會通過。其發放以20%以上以現金股利為之，惟若未來有重大資本支出計劃(同年度購置固定資產或投資海外生產據點總金額超過實收資本額10%以上時)，得經股東大會同意，全數以股票股利發放之。當董事會決議發放股利時，若本公司普通股股價於證券櫃檯買賣市場前一日收盤價低於面額，得全部或一部發放現金股利。

邦特生物科技股份有限公司及其子公司合併財務報表附註(續)

本公司民國一〇〇年六月二十四日及九十九年六月十五日股東常會決議民國九十九年度及九十八年度之盈餘分配每股股利及配發員工紅利、董事與監察人酬勞如下：

	99年度	98年度
普通股每股股利(元)		
現 金	\$ 1.8	2.0
員工紅利—現金	12,966	14,205
董事及監察人酬勞	2,593	2,841
	<u>\$ 15,559</u>	<u>17,046</u>

上述盈餘分配情形與董事會決議並無差異，且與財務報表認列之員工紅利及董監酬勞並無差異。

本公司以稅後淨利乘上章程所定員工紅利分配成數10%及董監酬勞分配成數2%，民國一〇〇年度及九十九年度估計員工紅利金額分別為12,578千元及12,966千元，董監酬勞分別為2,515千元及2,593千元。如配發股票紅利其股數之計算基礎係依據股東會決議前一日之收盤價並考量除權除息影響，惟若嗣後股東會決議實際配發金額與估列數有差異時，則視為會計估計變動，列為股東會決議年度之損益。

本公司董事會通過及股東會決議之盈餘分配相關資訊可自公開資訊觀測站等管道查詢之。

(十)每股盈餘

本公司基本每股盈餘之計算如下：

	(股數單位：千股)			
	100年度		99年度	
	稅 前	稅 後	稅 前	稅 後
基本每股盈餘：				
本期淨利	\$ 139,431	128,597	197,902	172,587
加權平均流通在外股數	78,277	78,277	78,277	78,277
基本每股盈餘(單位：元)	<u>\$ 1.78</u>	<u>1.64</u>	<u>2.53</u>	<u>2.20</u>
稀釋每股盈餘：				
本期淨利計算稀釋每股盈餘				
之本期淨利	\$ 139,431	<u>128,597</u>	<u>197,902</u>	<u>172,587</u>
加權平均流通在外股數	78,277	78,277	78,277	78,277
員工紅利—股票	813	813	454	454
計算稀釋每股盈餘之加權平均				
流通在外股數	<u>79,090</u>	<u>79,090</u>	<u>78,731</u>	<u>78,731</u>
稀釋每股盈餘(單位：元)	<u>\$ 1.76</u>	<u>1.63</u>	<u>2.51</u>	<u>2.19</u>

邦特生物科技股份有限公司及其子公司合併財務報表附註(續)

(十一)金融商品之資訊揭露

1.衍生性金融商品

合併公司為財務避險目的(規避外幣債權及債務匯率變動風險)而從事遠期外匯交易，惟不適用避險會計，按以交易為目的之金融資產或負債處理。本公司持有之衍生性金融商品明細如下：

	100.12.31		99.12.31	
	帳面價值	名目本金	帳面價值	名目本金
衍生性金融負債：				
遠期外匯合約	\$ -	-	509	USD 1,500 千元

上述衍生性金融負債列於財務報表之「公平價值變動列入損益之金融負債一流動」項下。

2.公平價值之資訊

合併公司非衍生性短期金融資產及負債中包括現金及約當現金、應收票據、應收帳款、其他金融資產一流動、受限制銀行存款、應付票據、應付帳款、應付所得稅、應付費用及應付設備款，係以其在資產負債表日之帳面價值估計其公平價值，因此類商品到期日甚近，其帳面價值應屬估計公平價值之合理基礎。

除上述金融資產及負債外，合併公司其餘非衍生性金融資產及負債之帳面價值及公平價值彙總如下：

	100.12.31		99.12.31	
	帳面價值	公平價值	帳面價值	公平價值
非衍生性金融商品				
金融資產：				
公平價值變動列入損益之金融資產一流動	\$ 290,546	290,546	353,368	353,368
		(註1)		(註1)
備供出售之金融資產一非流動	1,127	1,127	2,255	2,255
		(註1)		(註1)
其他金融資產一非流動	674	674	701	701
		(註2)		(註2)
金融負債：				
長期借款(含一年內到期部份)	205,125	205,125	222,775	222,775
		(註2)		(註2)
存入保證金	10	10	-	-
		(註2)		
資產負債表外金融商品				
信用狀	-	1,036	-	3,678
		(註2)		(註2)
保證票據	-	155,000	-	140,000
		(註2)		(註2)

註1：公平價值係以活絡市場公開報價決定之金額。

註2：公平價值係以評價方式估計之金額。

邦特生物科技股份有限公司及其子公司合併財務報表附註(續)

上述金融商品公平價值所使用之方法及假設如下：

- (1) 公平價值變動列入損益之金融資產或負債－流動如有活絡市場公開報價時，則以此市場價格為公平價值。若無市場價格可供參考時，則採用評價方法估計，所使用之估計與假設係與市場參與者於金融商品訂價時用以作為估計及假設之資訊一致。
- (2) 備供出售金融資產－非流動有活絡市場公開報價，以市場價格為公平價值。
- (3) 其他金融資產－非流動係以帳面價值為其公平價值。
- (4) 長期借款(含一年內到期)採浮動利率計息者，其帳面價值即為公平價值。
- (5) 存入保證金係以帳面價值為其公平價值。
- (6) 信用狀及保證票據，其公平價值以合約金額為準。

3. 民國一〇〇年及九十九年十二月三十一日供作擔保之金融資產，請詳附註六。

4. 民國一〇〇年度及九十九年度以評價方法估計之公平價值變動而認列為當期利益(損失)之金額分別為509千元及(509)千元。

5. 財務風險資訊

(1) 市場風險

合併公司持有之債券型基金及權益證券分別分類公平價值變動列入損益之金融資產－流動及備供出售之金融資產－非流動，因此類資產係以公平價值衡量，因此合併公司將暴露於權益證券市場價格變動之風險。

(2) 信用風險

合併公司主要的潛在信用風險係源自於現金及約當現金、公平價值變動列入損益之金融資產、備供出售金融資產及應收帳款等金融商品。合併公司之現金及約當現金存放於不同之金融機構，持有之權益證券係購買信用評等優良之公司所發行的基金及上市股票。合併公司控制暴露於每一金融機構之信用風險，而且認為合併公司之現金及約當現金及所持有之權益證券不會有重大之信用風險顯著集中之虞。

(3) 流動風險

合併公司之資本及營運資金足以支應履行所有合約義務，故未有因無法籌措資金以履行合約義務之流動性風險。

(4) 利率變動之現金流量風險

合併公司之長期借款係屬浮動利率之債務，故市場利率變動將使其有效利率隨之變動，而使其未來現金流量產生波動，市場利率增加1%，將使合併公司未來一年現金流出增加2,051千元。

邦特生物科技股份有限公司及其子公司合併財務報表附註(續)

6.信用風險顯著集中之資訊

當金融商品交易相對人顯著集中於少數交易對象，或金融商品交易相對人未顯著集中於少數交易對象，但交易對象大多從事類似之商業活動，且具有類似之經濟特質，使其履行合約之能力受到經濟或其他狀況之影響亦相類似時，則發生信用風險顯著集中之情形。合併公司應收票據及帳款集中於少數交易對象如下：

	<u>金</u> <u>額</u>	佔本公 司應 收 款項 %
<u>100.12.31</u>		
A公司	\$ 32,657	23
B公司	19,064	13
C公司	14,989	10
	<u>\$ 66,710</u>	<u>46</u>
<u>99.12.31</u>		
A公司	\$ 34,852	25
B公司	15,313	11
C公司	14,720	10
	<u>\$ 64,885</u>	<u>46</u>

五、關係人交易

(一)關係人之名稱及關係

<u>關 係 人 名 稱</u>	<u>與本公司之關係</u>
全體董事、監察人、總經理及副總經理	合併公司之主要管理階層

(二)主要管理階層薪酬總額

合併公司民國一〇〇年度及九十九年度給付董事、監察人、總經理及副總經理等主要管理階層薪酬總之有關資訊如下：

	<u>100年度</u>	<u>99年度</u>
薪 資	\$ 11,278	10,526
獎金及特支費	-	700
業務執行費用	-	-
員工紅利	1,412	1,770

上述金額包含董監酬勞及員工紅利估列數，其估列方式請詳「股東權益」項下之說明。

邦特生物科技股份有限公司及其子公司合併財務報表附註(續)

六、抵質押之資產

<u>抵質押之資產</u>	<u>抵質押擔保標的</u>	<u>帳面價值</u>	
		<u>100.12.31</u>	<u>99.12.31</u>
受限制銀行存款—流動	購料履約保證金	\$ 1,201	1,201
土地	長期借款	91,834	91,834
房屋及建築	長期借款	244,549	252,357
機器設備	長期借款	88,841	99,407
		<u>\$ 426,425</u>	<u>444,799</u>

七、重大承諾事項及或有事項

- (一)民國一〇〇年及九十九年十二月三十一日，合併公司已開立未使用之信用狀餘額分別為1,036千元及3,678千元。
- (二)民國一〇〇年及九十九年十二月三十一日，合併公司因銀行長期借款及履約保證所開立之保證票據分別為155,000千元及140,000千元。
- (三)為新建廠房及增購機器設備與國內外廠商簽訂各種工程及增購機器設備合約，合併公司於民國一〇〇年及九十九年十二月三十一日契約總價分別為21,193千元及20,998千元，分別已支付12,885千元及9,101千元，列於未完工程與預付設備款。
- (四)合併公司於民國九十六年六月二十二日與Fresenius Medical Care BmbH(以下簡稱FMC)之台灣、日本及韓國分公司簽訂五年期之經銷合約，合併公司授權FMC之台灣、日本及韓國分公司在台、日、韓可經銷本公司品牌之血液透析迴路管及穿刺針，合約中同意就台灣地區之銷售量FMC每年至少向本公司購買血液迴路管2,200千套及穿刺針1,000千套，此外，合併公司可收取權利金2,120千美元，自民國九十六年七月起分五年攤計為權利金收入。合併公司截至民國九十六年九月三十日，已收取69,256千元(2,090千美元)，餘款1,013千元(30千美元)於民國九十八年四月收取。於民國一〇〇年度及九十九年度均攤提13,890千元，列入權利金收入，民國一〇〇年及九十九年十二月三十一日遞延之權利金收入餘額分別為8,941千元及22,831千元，列入其他負債—其他。
- (五)合併公司於民國九十年三月至九十一年十月間因新產品技術開發及研究而簽訂若干技術研究合約，其主要內容概述如下：
- 1.研究期間：一年至二年不等。
 - 2.合約總價：1,745千元至5,400千元不等。
 - 3.此外依合約規定合併公司因使用該技術而製造之產品，應自合併公司開始銷售該產品之日起五年至十五年內，以每半年或每年為一期支付權利金，權利金之金額等於各期本公司銷售該產品之百分之一至三。

八、重大之災害損失：無。

邦特生物科技股份有限公司及其子公司合併財務報表附註(續)

九、重大之期後事項：無。

十、其 他

(一)本期發生之用人、折舊、折耗及攤銷費用依其功能別彙總如下：

單位：新台幣元

性質別	功能別	100年度			99年度		
		屬於營業 成本者	屬於營業 費用者	合 計	屬於營業 成本者	屬於營業 費用者	合 計
用人費用							
薪資費用(註)		90,868	58,137	149,005	88,352	59,271	147,623
勞健保費用		9,992	3,297	13,289	8,939	3,079	12,018
退休金費用		5,369	2,979	8,348	5,201	2,733	7,934
其他用人費用		6,604	2,604	9,208	6,239	1,783	8,022
折舊費用		59,061	1,337	60,398	53,606	1,521	55,127
攤銷費用		159	872	1,031	114	566	680

註：包含一〇〇年度及九十九年度分別認列員工分紅與董監酬勞15,093千元及15,559千元。

(二)合併公司具重大影響之外幣金融資產及負債資訊如下：

金額單位：千元

	100.12.31		99.12.31	
	外幣	匯率	外幣	匯率
金融資產				
貨幣性項目				
美金	\$ 9,992	30.26~30.27	10,806	29.13~29.15
歐元	102	39.21	119	38.81
日幣	341	0.3900	4,472	0.3580~0.4508
金融負債				
貨幣性項目				
美金	373	30.26~30.27	240	29.13~29.15
歐元	70	39.21	46	38.81
日幣	11,919	0.3900	17,332	0.3580

(三)轉換至國際財務報導準則之說明：請詳附表四。

邦特生物科技股份有限公司及其子公司合併財務報表附註(續)

十一、附註揭露事項

(一)重大交易事項相關資訊：

編號	內 容	說 明
1	資金貸與他人。	無
2	為他人背書保證。	無
3	期末持有有價證券情形。	附表一
4	累積買進或賣出同一有價證券之金額達新台幣一億元或實收資本額百分之二十以上。	無
5	取得不動產之金額達新台幣一億元或實收資本額百分之二十以上。	無
6	處分不動產之金額達新台幣一億元或實收資本額百分之二十以上。	無
7	與關係人進、銷貨之金額達新台幣一億元或實收資本額百分之二十以上。	無
8	應收關係人款項達新台幣一億元或實收資本額百分之二十以上。	無
9	從事衍生性商品交易。	無

(二)轉投資事業相關資訊：

編號	內 容	說 明
1	被投資公司名稱、所在地區.....等相關資訊。	附表二
2	資金貸與他人。	無
3	為他人背書保證。	無
4	期末持有有價證券情形。	附表三
5	累積買進或賣出同一有價證券之金額達新台幣一億元或實收資本額百分之二十以上。	無
6	取得不動產之金額達新台幣一億元或實收資本額百分之二十以上。	無
7	處分不動產之金額達新台幣一億元或實收資本額百分之二十以上。	無
8	與關係人進、銷貨之金額達新台幣一億元或實收資本額百分之二十以上。	無
9	應收關係人款項達新台幣一億元或實收資本額百分之二十以上。	無
10	從事衍生性商品交易。	無

(三)大陸投資資訊：無。

(四)母子公司間業務關係及重要交易往來情形：無交易。

十二、部門別財務資訊

(一)一般性資訊

合併公司應報導部門如下：

- 1.第一事業部：係製造洗腎相關產品，銷售予全球各經銷商與零售商。
- 2.第二事業部：係從事醫療導管與藥品用軟袋之製造與銷售，供各醫療機構使用。
- 3.第三事業部：係從事醫療級關鍵零組件與體內導管之製造與銷售，供各醫療機構使用。
- 4.其他：係薩摩亞BIOTEQUE公司、中得投資公司及銷售予非持續性客戶，主係從事轉投資業務、專營投資證券業務及銷售零件供非持續性客戶使用。

合併公司之應報導部門係以提供不同產品及勞務之事業單位。由於每一事業單位需要不同技術及行銷策略，故須分別管理。

(二)應報導部門損益、部門資產及其衡量基礎與調節之資訊

合併公司未分攤所得稅費用(利益)或非經常發生之損益至應報導部門。此外，並非所有應報導部門之損益均包含折舊與攤銷外之重大非現金項目。報導之金額與營運決策者使用之報告一致。

除每一營運部門之退休金費用係以現金基礎認列及衡量外，營運部門之會計政策皆與附註二所述之重要會計政策彙總相同。合併公司營運部門損益係以稅前營業損益(不包括營業外收支)衡量，並作為評估績效之基礎。合併公司將部門間之銷售及移轉，視為與第三人間之交易，以成本加成衡量。

邦特生物科技股份有限公司及其子公司合併財務報表附註(續)

合併公司營運部門資訊及調節如下：

	100年度					合 計
	第一事業部	第二事業部	第三事業部	其他部門	調整及銷除	
收 入						
來自外部客戶收入 \$	428,353	129,622	192,863	9,476	-	760,314
部門間收入	-	116,728	75,939	-	(192,667)	-
利息收入	-	-	-	5,785	-	5,785
收入合計	<u>\$ 428,353</u>	<u>246,350</u>	<u>268,802</u>	<u>15,261</u>	<u>(192,667)</u>	<u>766,099</u>
利息費用	-	-	-	3,460	-	3,460
折舊與攤銷	19,152	18,979	22,783	515	-	61,429
其他重大非現金 項目						
金融資產評價利益	-	-	-	854	-	854
金融負債評價利益	-	-	-	509	-	509
權利金收入	13,890	-	-	-	-	13,890
部門(損)益	<u>\$ 31,365</u>	<u>14,629</u>	<u>73,202</u>	<u>22,812</u>	<u>(2,577)</u>	<u>139,431</u>
部門資產	<u>\$ -</u>	<u>-</u>	<u>-</u>	<u>-</u>	<u>-</u>	<u>-</u>

上述應報導部門資訊重大調節項目說明如下：

1. 應報導部門收入合計數應銷除部門間收入192,667千元。
2. 應報導部門損益合計數應調整營業外收入(支出)淨額33,611千元及部門間收入192,667千元減有關成本及費用156,479千元後之餘額(36,188)千元。

	99年度					合 計
	第一事業部	第二事業部	第三事業部	其他部門	調整及銷除	
收 入						
來自外部客戶收入 \$	419,900	209,061	178,354	14,308	-	821,623
部門間收入	-	133,455	77,678	-	(211,133)	-
利息收入	-	-	-	4,207	-	4,207
收入合計	<u>\$ 419,900</u>	<u>342,516</u>	<u>256,032</u>	<u>18,515</u>	<u>(211,133)</u>	<u>825,830</u>
利息費用	-	-	-	3,232	-	3,232
折舊與攤銷	19,171	18,664	17,613	359	-	55,807
其他重大非現金 項目						
金融資產評價利益	-	-	-	1,415	-	1,415
金融負債評價損失	-	-	-	509	-	509
權利金收入	13,890	-	-	-	-	13,890
部門(損)益	<u>\$ 41,744</u>	<u>64,128</u>	<u>79,885</u>	<u>13,546</u>	<u>(1,401)</u>	<u>197,902</u>
部門資產	<u>\$ -</u>	<u>-</u>	<u>-</u>	<u>-</u>	<u>-</u>	<u>-</u>

上述應報導部門資訊重大調節項目說明如下：

1. 應報導部門收入合計數應銷除部門間收入211,133千元。
2. 應報導部門損益合計數應調整營業外收入(支出)淨額23,286千元及部門間收入211,133千元減有關成本及費用186,446千元後之餘額(24,687)千元。

邦特生物科技股份有限公司及其子公司合併財務報表附註(續)

(三)企業整體資訊

1.產品別及勞務別資訊

合併公司來自外部客戶收入資訊如下：

<u>產品及勞務名稱</u>	<u>100年度</u>	<u>99年度</u>
血液迴路管	\$ 259,357	268,247
TPU導管	123,786	118,150
藥用軟袋	114,716	183,303
穿刺針	68,154	71,773
外科管	59,815	41,822
關鍵零組件	83,481	91,123
其 他	51,005	47,205
合 計	<u>\$ 760,314</u>	<u>821,623</u>

2.地區別資訊

合併公司地區別資訊如下，其中收入係依據客戶所在地理位置為基礎歸類，而非流動資產則依據資產所在地理位置歸類。

來自外部客戶收入：

<u>地 區</u>	<u>100年度</u>	<u>99年度</u>
台灣	\$ 237,930	226,188
伊朗	68,216	47,106
美國	55,843	45,811
中國大陸	52,635	54,143
巴西	34,040	71,247
俄羅斯	13,128	92,463
其他國家	298,522	284,665
	<u>\$ 760,314</u>	<u>821,623</u>

非流動資產：

<u>地 區</u>	<u>100年度</u>	<u>99年度</u>
台灣	<u>\$ 736,071</u>	<u>754,961</u>

3.重要客戶資訊

	<u>100年度</u>	<u>99年度</u>
合併公司總收入中來自第一事業部之A公司 金額	\$ 125,095	127,815

附表一 期末持有有價證券情形：

單位：新台幣千元／千單位數／千股

持有之 公 司	有價證券 種類及名稱	與有價證券 發行人之關係	帳 列 科 目	期		末		期中最高股數		備註
				股數或 單位數	帳面金額	持股 比率(%)	市價(註1)	股數	持股 比率(%)	
本公司	受益憑證： 統一強棒基金	無	公平價值變動列入損 益之金融資產－流動	1,557	25,000	-	25,100	1,557	-	
"	寶來得寶基金	"	"	3,908	45,057	-	45,285	5,637	-	
"	復華債券基金	"	"	4,092	55,923	-	57,098	7,684	-	
"	第一金台灣債券基金	"	"	2,337	33,502	-	34,439	3,697	-	
"	第一金全家福基金	"	"	116	20,000	-	20,015	116	-	
"	元大萬泰基金	"	"	3,519	50,634	-	51,394	4,206	-	
"	群益安穩基金	"	"	1,622	25,017	-	25,231	1,622	-	
"	保德信債券基金	"	"	1,781	27,034	-	27,181	2,437	-	
"	永豐全球投資債券基金	"	"	100	1,000	-	1,000	100	-	
					283,167		286,743			
	評價利益 合 計				3,576					
					286,743					
本公司	股 票： 邦英科技(股)公司	無	以成本衡量之金融資 產－非流動	300	-	15.00	-	300	15.00	
本公司	合 計 新利虹科技(股)公司	無	備供出售金融資產－ 非流動	427	12,540	0.13	1,127	427	0.13	
	未實現損失 合 計				11,413					
					1,127					
本公司	薩摩亞BIOTEQUE MEDICAL CO., LTD.	採權益法評價之被 投資公司	採權益法認列之長期 股權投資	500	237,780	100.00	237,780	500	100.00	(註2)
"	中得投資股份有限公司	"	"	2,880	28,463	100.00	28,463	2,880	100.00	(註2)
					266,243		266,243			

註1：市價欄中，有公開市價者，係以會計期間最末一個營業日之收盤價計算。無公開市價者，股票係以帳面價值計算。

註2：已於合併財務報表沖銷。

附表二 被投資公司名稱、所在地區...等相關資訊轉投資事業相關資訊：

單位：新台幣千元／千股

投資公司 名稱	被投資公司 名稱	所在地區	主要營 業項目	原始投資金額		期 末 持 有			被投資公司 本期損益	本期認列之 投資損益	備 註
				100.12.31	99.12.31	股 數	比率%	帳面金額			
本公司	薩摩亞 BIOTEQUE MEDICAL CO., LTD.	Samoa	從事轉投 資業務	16,349	16,349	500	100	237,780	1,235	1,235	本公司之子 公司(註)
"	中得投資股份 有限公司	台北市	專營投資 證券業務	28,800	-	2,880	100	28,463	(337)	(337)	"

註：已於合併財務報表沖銷。

附表三 期末持有有價證券情形：

單位：新台幣千元／千單位數／千股

持有之 公 司	有價證券 種類及名稱	與有價證券 發行人之關係	帳 列 科 目	期 末			期中最高持股		備 註	
				股數或單位數	帳面金額	持股比率(%)	市 價(註1)	股數		持股比率%
中得投資股 份有限公司	股 票： 全國油	無	公平價值變動列入損 益之金融資產－流動	40,000	1,586	-	1,240	40,000	-	
"	宏盛	"	"	10,000	169	-	133	10,000	-	
"	中鋼	"	"	10,500	350	-	302	10,500	-	
"	聯電	"	"	10,000	152	-	127	10,000	-	
"	力麗	"	"	101,700	1,471	-	983	101,700	-	
"	兆豐金	"	"	50,400	1,191	-	1,018	50,400	-	
					4,919		<u>3,803</u>			
	評價損失 合計	"	"		(1,116)	-				
					<u>3,803</u>					

註1：市價欄中，有公開市價者，係以會計期間最末一個營業日之收盤價計算。無公開市價者，股票係以帳面價值計算。

附表四

1. 依行政院金融監督管理委員會(以下稱金管會)民國99年2月2日金管證審字第0990004943號函規定，上市上櫃公司及興櫃公司應自民國102年起依金管會認可之國際財務報導準則、國際會計準則、解釋及解釋公告(以下簡稱IFRSs)編製財務報告，為因應上開修正，本公司業已成立專案小組，並訂定採用IFRSs之計畫，該計畫係由黃繹中副理統籌負責，謹將該計畫之重要內容、預計完成時程及目前執行情形說明如下：

計畫內容	主要執行單位 (或負責人員)	目前執行情形
◎ 成立專案小組	黃繹中	已完成
◎ 訂定採用 IFRSs 轉換計畫	黃繹中	已完成
◎ 完成現行會計政策與 IFRSs 差異之辨認	黃繹中	已完成
◎ 完成 IFRSs 合併個體之辨認	黃繹中	已完成
◎ 完成 IFRS1「首次採用國際會計準則」各項豁免及選擇對公司影響之評估	黃繹中	已完成
◎ 完成資訊系統應做調整之評估	黃繹中、資訊單位	已完成
◎ 完成內部控制應做調整之評估	黃繹中、內稽單位	已完成
◎ 決定 IFRSs 會計政策	黃繹中、財會部門	已完成
◎ 決定所選用 IFRS1「首次採用國際會計準則」之各項豁免及選擇	黃繹中、財會部門	已完成
◎ 完成編製 IFRSs 開帳日財務狀況表	財會部門	辦理中
◎ 完成編製 IFRSs 2012 年比較財務資訊	財會部門	辦理中
◎ 完成相關內部控制(含財務報導流程及相關資訊系統)之調整	財會部門、內稽單位、資訊單位	辦理中

2. 謹就本公司目前評估現行會計政策與未來依IFRSs編製財務報表所採用之會計政策二者間可能產生之重大差異說明如下：

會計議題	差異說明
功能性貨幣	依我國會計準則，本公司因非屬國外營運機構，無須判斷功能性貨幣，惟依IFRSs規定，所有包含在報告內之個體(包括母公司)均應依規定決定其功能性貨幣。

會計議題	差異說明
員工福利－退職後確定福利計畫	依我國會計準則規定，有未認列過渡性淨給付義務、精算損益採緩衝區法及補列最低負債等；採用IFRSs後，無過渡性淨給付義務(一律追溯調整)、精算損益立即認列為其他綜合損益及無須補列最低負債。
遞延所得稅之分類	依我國會計準則，遞延所得稅資產或負債依其相關資產或負債之分類劃分為流動或非流動項目，無相關之資產或負債者，依預期迴轉期間之長短劃分為流動或非流動項目；採用IFRSs後，遞延所得稅資產或負債一律分類為非流動資產或負債。

3. 本公司係以金管會目前已認可之IFRSs作為上開評估之依據。惟上述現行會計政策與未來依IFRSs編製財務報表所使用之會計政策二者間可能產生之重大差異說明，係依目前環境與狀況所作成之初步決定，嗣後可能因環境或狀況改變而變更。

聲 明 書

本公司民國一〇一年度（自一〇一年一月一日至一〇一年十二月三十一日止）依「關係企業合併營業報告書關係企業合併財務報表及關係報告書編製準則」應納入編製關係企業合併財務報表之公司與依財務會計準則公報第七號應納入編製母子公司合併財務報表之公司均相同，且關係企業合併財務報表所應揭露相關資訊於前揭母子公司合併財務報表中均已揭露，爰不再另行編製關係企業合併財務報表。

特此聲明

公司名稱：邦特生物科技股份有限公司

董 事 長：蔡宗禮

日 期：民國一〇二年三月二十九日

會計師查核報告

邦特生物科技股份有限公司董事會 公鑒：

邦特生物科技股份有限公司及其子公司民國一〇一年及一〇〇年十二月三十一日之合併資產負債表，暨截至各該日止之民國一〇一年度及一〇〇年度之合併損益表、合併股東權益變動表及合併現金流量表，業經本會計師查核竣事。上開合併財務報表之編製係管理階層之責任，本會計師之責任則為根據查核結果對上開合併財務報表表示意見。

本會計師係依照會計師查核簽證財務報表規則及我國一般公認審計準則規劃並執行查核工作，以合理確信合併財務報表有無重大不實表達。此項查核工作包括以抽查方式獲取合併財務報表所列金額及所揭露事項之查核證據、評估管理階層編製合併財務報表所採用之會計原則及所作之重大會計估計，暨評估財務報表整體之表達。本會計師相信此項查核工作可對所表示之意見提供合理之依據。

依本會計師之意見，第一段所述合併財務報表在所有重大方面係依照證券發行人財務報告編製準則及我國一般公認會計原則編製，足以允當表達邦特生物科技股份有限公司及其子公司民國一〇一年及一〇〇年十二月三十一日之合併財務狀況，暨截至各該日止之民國一〇一年度及一〇〇年度之合併經營成果與合併現金流量。

安侯建業聯合會計師事務所

黃柏淑

會計師：

關春修

證券主管機關：台財證六字第0920122026號
核准簽證文號：(88)台財證(六)第18311號
民國一〇二年三月二十九日

邦特生物科技股份有限公司及其子公司

合併資產負債表

民國一〇一年及一〇〇年十二月三十一日

單位：新台幣千元

資 產	101.12.31		100.12.31		負債及股東權益	101.12.31		100.12.31	
	金 額	%	金 額	%		金 額	%	金 額	%
11xx 流動資產：					21xx 流動負債：				
1100 現金及約當現金(附註四(一))	\$ 319,043	20	340,717	21	2272 一年內到期之長期借款(附註四(六)、六及七)	\$ 26,400	2	32,650	2
1310 公平價值變動列入損益之金融資產—流動 (附註四(二))	326,752	20	290,546	18	2120 應付票據	13,958	1	19,728	1
1120 應收票據淨額(附註四(三))	48,233	3	31,018	2	2140 應付帳款	43,010	3	39,197	3
1140 應收帳款淨額(附註四(三))	115,918	7	112,892	7	2160 應付所得稅(附註四(八))	21,040	1	1,535	-
1190 其他金融資產—流動	189	-	265	-	2170 應付費用(附註四(九))	48,693	3	48,454	3
1210 存貨(附註四(四))	116,280	7	105,221	6	2224 應付設備款	4,450	-	3,912	-
1291 受限制資產(附註六)	601	-	1,201	-	2280 其他流動負債(附註四(八))	22,476	1	21,691	1
1280 其他流動資產(附註四(八))	11,008	1	8,575	1	流動負債合計	180,027	11	167,167	10
流動資產合計	938,024	58	890,435	55	24xx 長期附息負債：				
14xx 基金及長期投資(附註四(二))：					2420 長期借款(附註四(六)、六及七)	124,200	8	172,475	11
1440 其他金融資產—非流動	654	-	674	-	28xx 其他負債：				
1450 備供出售金融資產—非流動	659	-	1,127	-	2810 應計退休金負債(附註四(七))	3,256	-	2,462	-
基金及長期投資合計	1,313	-	1,801	-	2820 存入保證金	-	-	10	-
15xx 固定資產(附註六及七)：					2861 遞延所得稅負債—非流動(附註四(八))	35,411	2	36,289	2
15x1 成 本：					2888 其他負債—其他(附註七)	-	-	8,941	1
1501 土地	91,834	6	100,334	6	其他負債合計	38,667	2	47,702	3
1521 房屋及建築	398,521	25	396,041	24	負債合計	342,894	21	387,344	24
1531 機器設備	456,223	28	438,724	27	3xxx 股東權益(附註四(二)、(七)、(八)及(九))：				
1551 運輸設備	4,237	-	4,237	-	3110 普通股股本—每股面額10元，額定股份101年 及100年均為120,000千股；已發行股份101年 及100年均為78,277千股	782,769	48	782,769	48
1561 辦公設備	19,960	1	18,722	1	資本公積	83,003	5	83,003	5
1681 其他設備	71,440	4	57,709	4	33xx 保留盈餘：				
小 計	1,042,215	64	1,015,767	62	3310 法定盈餘公積	118,366	7	105,507	6
15x9 減：累積折舊	363,058	22	298,346	18	3320 特別盈餘公積	43,229	3	53,270	3
1671 未完工程	321	-	-	-	3351 累積盈餘	305,718	19	259,643	16
1672 預付設備款	6,087	-	15,818	1	股東權益合計	467,313	29	418,420	25
固定資產淨額	685,565	42	733,239	45	34xx 股東權益其他項目：				
17xx 無形資產：					3420 累積換算調整數	(41,469)	(3)	(31,816)	(1)
1770 遞延退休金成本(附註四(七))	278	-	-	-	3430 未認列為退休金成本之淨損失	(528)	-	-	-
18xx 其他資產：					3450 金融商品之未實現損益	(7,476)	-	(11,413)	(1)
1830 遞延費用	1,326	-	2,832	-	負債及股東權益總計	(49,473)	(3)	(43,229)	(2)
資產總計	\$ 1,626,506	100	1,628,307	100	重大承諾事項及或有事項(附註四(六)、(八)及七)	1,283,612	79	1,240,963	76

(請詳閱後附合併財務報表附註)

董事長：蔡宗禮

經理人：李明忠

會計主管：黃繹中

邦特生物科技股份有限公司及其子公司

合併損益表

民國一〇一年及一〇〇年一月一日至十二月三十一日

單位：新台幣千元

	101年度		100年度	
	金額	%	金額	%
4000 營業收入：				
4110 銷貨收入	\$ 845,784	100	759,956	100
4170 減：銷貨退回	3,650	-	519	-
銷貨收入淨額	842,134	100	759,437	100
4800 其他營業收入	174	-	877	-
營業收入淨額	842,308	100	760,314	100
5110 銷貨成本(附註四(四)、(七)及十)	548,164	65	519,937	68
5910 營業毛利	294,144	35	240,377	32
6000 營業費用(附註四(七)、(九)、五(二)、七及十)：				
6100 推銷費用	49,501	6	49,250	7
6200 管理及總務費用	44,354	5	38,019	5
6300 研究發展費用	45,362	5	47,288	6
	139,217	16	134,557	18
6900 營業淨利	154,927	19	105,820	14
7100 營業外收入及利益：				
7110 利息收入	3,696	-	5,785	1
7130 處分固定資產利益	11,600	1	-	-
7160 兌換利益淨額	3,437	-	1,727	-
7310 金融資產評價利益(附註四(十一))	3,859	1	854	-
7320 金融負債評價利益(附註四(十一))	-	-	509	-
7460 權利金收入(附註七(四))	8,941	1	13,890	2
7470 補助收入	13,763	2	13,531	2
7480 什項收入	712	-	775	-
	46,008	5	37,071	5
7500 營業外費用及損失：				
7510 利息費用	2,952	-	3,460	1
7522 處分投資損失(附註四(二))	4,059	1	-	-
7880 什項支出	50	-	-	-
	7,061	1	3,460	1
7900 稅前淨利	193,874	23	139,431	18
8110 所得稅費用(附註四(八))	27,566	3	10,834	1
9600 合併總淨利(歸屬予母公司股東)	\$ 166,308	20	128,597	17
			稅前	稅後
9750 本公司基本每股盈餘(元)(附註四(十))	\$ 2.48	2.12	1.78	1.64
9850 本公司稀釋每股盈餘(元)(附註四(十))	\$ 2.46	2.11	1.76	1.63

(請詳閱後附合併財務報表附註)

董事長：蔡宗禮

經理人：李明忠

會計主管：黃繹中

邦特生物科技股份有限公司及其子公司

合併股東權益變動表

民國一〇一年及一〇〇年一月一日至十二月三十一日

單位:新台幣千元

	股 本	資本公積	保留盈餘			累積換算 調整數	未認列為 退休金成 本之淨損失	金融商 品之未 實現損益	合 計
			法定盈 餘公積	特別盈 餘公積	累積盈餘				
民國一〇〇年一月一日期初餘額	\$ 782,769	83,003	88,248	27,603	314,870	(40,892)	(2,093)	(10,285)	1,243,223
盈餘指撥及分配(註1)(附註四(九)):									
法定盈餘公積	-	-	17,259	-	(17,259)	-	-	-	-
特別盈餘公積	-	-	-	25,667	(25,667)	-	-	-	-
股東紅利	-	-	-	-	(140,898)	-	-	-	(140,898)
備供出售金融資產未實現損益變動數 (附註四(二))	-	-	-	-	-	-	-	(1,128)	(1,128)
累積換算調整數	-	-	-	-	-	9,076	-	-	9,076
未認列為退休金成本之淨損失(附註四(七))	-	-	-	-	-	-	2,093	-	2,093
民國一〇〇年度合併總淨利	-	-	-	-	128,597	-	-	-	128,597
民國一〇〇年十二月三十一日餘額	782,769	83,003	105,507	53,270	259,643	(31,816)	-	(11,413)	1,240,963
盈餘指撥及分配(註2)(附註四(九)):									
法定盈餘公積	-	-	12,859	-	(12,859)	-	-	-	-
特別盈餘公積	-	-	-	(10,041)	10,041	-	-	-	-
股東紅利	-	-	-	-	(117,415)	-	-	-	(117,415)
備供出售金融資產未實現損益變動數 (附註四(二))	-	-	-	-	-	-	-	3,937	3,937
累積換算調整數	-	-	-	-	-	(9,653)	-	-	(9,653)
未認列為退休金成本之淨損失(附註四(七))	-	-	-	-	-	-	(528)	-	(528)
民國一〇一年度合併總淨利	-	-	-	-	166,308	-	-	-	166,308
民國一〇一年十二月三十一日餘額	\$ 782,769	83,003	118,366	43,229	305,718	(41,469)	(528)	(7,476)	1,283,612

註1：董監酬勞2,593千元及員工紅利12,966千元已於損益表中扣除。

註2：董監酬勞2,515千元及員工紅利12,578千元已於損益表中扣除。

(請詳閱後附合併財務報表附註)

董事長：蔡宗禮

經理人：李明忠

會計主管：黃繹中

邦特生物科技股份有限公司及其子公司

合併現金流量表

民國一〇一年及一〇〇年一月一日至十二月三十一日

單位:新台幣千元

	101年度	100年度
營業活動之現金流量：		
合併總淨利	\$ 166,308	128,597
調整項目：		
折舊費用	64,198	60,398
攤銷費用	1,324	1,031
存貨跌價及呆滯損失	1,355	-
處分固定資產利益	(11,600)	-
固定資產轉列費用數	-	156
處分投資損失	4,059	-
金融資產及負債評價利益淨額	(3,859)	(1,363)
遞延所得稅利益	(1,000)	(4,096)
營業資產及負債之淨變動：		
交易目的金融資產	(12,181)	(4,919)
應收票據	(17,215)	(3,780)
應收帳款	(3,026)	1,891
其他金融資產	76	(191)
存貨	(12,414)	1,585
其他流動資產	(2,241)	(2,424)
應付票據	(5,770)	(10,145)
應付帳款	3,813	6,419
應付所得稅	19,505	(17,322)
應付費用	239	941
其他流動負債	820	5,402
應計退休金負債	(12)	144
其他負債	(8,941)	(13,890)
營業活動之淨現金流入	183,438	148,434
投資活動之現金流量：		
取得指定公平價值變動列入損益之金融資產	(208,000)	(112,000)
處分指定公平價值變動列入損益之金融資產價款	187,834	180,595
處分備供出售金融資產—非流動價款	346	-
購置固定資產	(24,486)	(40,299)
處分固定資產價款	20,100	-
其他金融資產—非流動減少	20	27
遞延費用減少(增加)	182	(2,803)
受限制資產減少	600	-
投資活動之淨現金流入(出)	(23,404)	25,520
融資活動之現金流量：		
償還長期借款	(54,525)	(17,650)
存入保證金增加(減少)	(10)	10
發放股東股利	(117,415)	(140,898)
融資活動之淨現金流出	(171,950)	(158,538)
匯率影響數	(9,758)	8,869
本期現金及約當現金淨增加(減少)數	(21,674)	24,285
期初現金及約當現金餘額	340,717	316,432
期末現金及約當現金餘額	\$ 319,043	\$ 340,717
現金流量資訊之補充揭露：		
不含資本化利息之本期支付利息	\$ 2,986	3,457
本期支付所得稅	\$ 9,064	32,255
不影響現金流量之投資及融資活動：		
一年內到期之長期負債	\$ 26,400	32,650
備供出售金融商品未實現評價利益(損失)增加	\$ 3,937	(1,128)
累積換算調整數	\$ (9,653)	9,076
遞延退休金成本與應計退休金負債增加(減少)	\$ 278	(374)
未認列退休金成本之淨損失增加(減少)	\$ 528	(2,093)
同時影響現金及非現金項目之投資活動：		
應付購買設備款增加(減少)	\$ 538	(407)

(請詳閱後附合併財務報表附註)

董事長：蔡宗禮

經理人：李明忠

會計主管：黃繹中

邦特生物科技股份有限公司及其子公司
合併財務報表附註
 民國一〇一年及一〇〇年十二月三十一日
 (除另有註明者外，所有金額均以新台幣千元為單位)

一、公司沿革

邦特生物科技股份有限公司(以下簡稱本公司)係依公司法暨其他相關法令之規定，於民國八十年十一月設立。

本公司股票於民國九十一年三月四日在財團法人中華民國證券櫃檯買賣中心上櫃掛牌交易。

本公司與具有控制能力之子公司(以下合稱本公司及子公司為合併公司)之業務性質主要係經營醫療軟管、醫療用延長管及檢驗儀器之製造買賣、進出口貿易、從事轉投資及專營投資證券業務。

民國一〇一年及一〇〇年十二月三十一日，合併公司員工人數分別為385人及387人。

二、重要會計政策之彙總說明

合併公司財務報表係依照證券發行人財務報告編製準則及我國一般公認會計原則編製。財務報表之編製，除另有註明者外，主要係以歷史成本為衡量基礎。重要會計政策及衡量基礎彙總說明如下：

(一)合併財務報表編製之基礎

合併公司適用財務會計準則公報第七號「合併財務報表」修訂條文規定，將所有具控制力之轉投資公司納入合併個體。

年度中取得被投資公司之控制能力之日起，開始將被投資公司之收益與費損編入合併報表。年度中喪失對被投資公司之控制能力之日起，終止將被投資公司之收益與費損編入合併財務報表。

合併公司之內部交易及此等交易所含之未實現內部損益均已於合併財務報表中消除。

列入合併財務報表之子公司如下：

<u>投資公司</u>	<u>子公司</u>	<u>業務性質</u>	<u>所持股權百分比</u>	
			<u>101.12.31</u>	<u>100.12.31</u>
本公司	薩摩亞BIOTEQUE MEDICAL CO., LTD. (以下簡稱薩摩亞BIOTEQUE公司)	從事轉投資業務	100.00%	100.00%
本公司	中得投資股份有限公司 (民國100年2月設立) (以下簡稱中得投資公司)	專營投資證券業務	100.00%	100.00%

邦特生物科技股份有限公司及其子公司合併財務報表附註(續)

(二)會計估計

合併公司於編製財務報表時，業已依規定對財務報表所列資產、負債、收益、費損及或有事項，採用必要之假設及估計加以衡量、評估與揭露，惟該等估計實際結果可能存有差異。

(三)資產與負債區分流動與非流動之分類標準

流動資產係因營業所產生之資產，預期將於企業之正常營業週期中變現、消耗或意圖出售者；主要為交易目的而持有之資產；預期於資產負債表日後十二個月內將變現之資產；現金或約當現金，但不包括於資產負債表日後逾十二個月用以交換、清償負債或受有其他限制者。非屬流動資產者為非流動資產。

流動負債係因營業而發生之債務，預期將於企業正常營業週期中清償者；主要為交易目的而發生之負債；須於資產負債表日後十二個月內清償之負債；企業不得無條件延期至資產負債表日後逾十二個月清償之負債。非屬流動負債者為非流動負債。

(四)約當現金

約當現金係指隨時可轉換成定額現金且即將到期而利率變動對其會值影響甚少之附買回債券。

(五)外幣交易及外幣報表換算

本公司及中得投資公司以新台幣記帳，薩摩亞BIOTEQUE公司以美金為記帳單位。合併公司非衍生性商品之外幣交易依交易日之即期匯率入帳；資產負債表日之外幣貨幣性資產或負債，依當日之即期匯率換算，產生之兌換差額列為當期損益。外幣非貨幣性資產或負債按交易日之歷史匯率衡量；但以公平價值衡量之外幣非貨幣性資產或負債，則按資產負債表日即期匯率換算，如屬公平價值變動認列為當期損益者，兌換差額亦認列為當期損益；如屬公平價值變動認列為股東權益調整項目者，兌換差額亦認列為股東權益調整項目。

國外營運機構之外幣財務報表，其資產負債科目均按資產負債日之匯率換算；股東權益中除期初保留盈餘以上期期末換算後之餘額結轉外，其餘均按歷史匯率換算；股利按宣告日之匯率換算；損益科目按加權平均匯率換算。外幣財務報表換算所產生之兌換差額單獨列示於股東權益項下之「累積換算調整數」，俟國外營運機構出售或清算時併入損益計算。

(六)公平價值變動列入損益之金融資產

包括以交易為目的及原始認列時指定公平價值變動列入損益兩類。以交易為目的之金融商品係因其取得或發生之主要目的為短期內出售或再買回。

合併公司取得或發生之主要目的為短期內出售或再買回之交易目的金融商品，及所持有之衍生性金融商品，除被指定且為有效之避險工具外，餘應歸類為此類金融資產。原始認列時，係以公平價值衡量，交易成本列為當期費用；續後評價以公平價值衡量且公平價值變動認列為當期損益。

邦特生物科技股份有限公司及其子公司合併財務報表附註(續)

(七)備供出售金融資產

合併公司原始認列指定為備供出售金融資產，並以公平價值衡量，並加計取得之交易成本；續後評價以公平價值衡量，除減損損失及貨幣性金融資產外幣兌換損益外，於金融資產除列前，認列為股東權益調整項目。於除列時，將累積之利益或損失列入當期損益。依交易慣例購買或出售金融資產時，採用交易日會計處理。

若有減損之客觀證據，則認列減損損失。若後續期間減損金額減少，備供出售權益商品之減損減少金額，認列為股東權益調整項目；備供出售債務商品之減損減少金額若明顯與認列減損後發生之事件有關，則予以迴轉並認列為當期損益。

(八)以成本衡量之金融資產

係未具重大影響力且無法可靠衡量公平價值之權益商品投資，以原始認列之成本衡量。若有減損之客觀證據，則認列減損損失。減損金額不予迴轉。

(九)應收票據及帳款、其他應收款、其他金融資產及受限制資產

應收票據及帳款係因出售商品或勞務而發生之債權，其他應收款係屬非因營業而產生之其他應收款，其他金融資產係存出供作保證之存出保證金，受限制資產係用途受限制之現金及約當現金。

針對金融資產，合併公司首先評估以攤銷後成本衡量之金融資產，是否存在客觀證據，顯示重大個別金融資產發生減損，以及非屬重大之個別金融資產單獨或共同發生減損。個別評估減損並已認列或持續認列減損損失之金融資產，無須再進行組合減損評估。

於評估整體減損，本公司使用違約可能性之歷史趨勢及遭受確定損失之金額，以作為管理階層對於有關現時經濟及信用情況是否係該實際損失很有可能大於或小於歷史趨勢之判斷所做之調整。金融資產之帳面價值係以備抵帳戶調降之，減損金額應列為當期損益。決定減損金額時，預期未來現金流量之估計係包括擔保品及相關保險之可回收金額。

若後續期間減損金額減少，且明顯與認列減損後發生之事件有關，但該迴轉不應使金融資產帳面金額大於未認列減損情況下之攤銷後成本。迴轉之金額應認列為當期損益。

(十)衍生性金融商品及避險

衍生性金融商品係與利率或匯率相關之產品，如遠期外匯合約及其他類似型態之合約及承諾。

合併公司持有之衍生性金融商品係用以規避因營運、財務及投資活動所暴露之匯率風險。依此政策，合併公司所持有之衍生性金融商品係以避險為目的。當所持有之衍生性商品不適用避險會計之條件時，則視為交易目的之金融商品，期末以公平價值評價並認列為當期損益。

邦特生物科技股份有限公司及其子公司合併財務報表附註(續)

(十一)存 貨

合併公司採用修訂後之財務會計處理準則公報第十號「存貨」之會計處理準則，存貨之原始成本為使存貨達到可供銷售或可供生產之狀態及地點所發生之必要支出，其中固定製造費用係按生產設備之正常產能分攤至製成品及在製品，變動製造費用則以實際產量為分攤基礎。續後，依存貨之各類別逐項以成本與淨變現價值孰低衡量。成本係採加權平均法計算，淨變現價值則以資產負債表日正常營業下之估計售價減除至完工尚需投入之成本及銷售費用為計算基礎。

(十二)固定資產及其折舊

固定資產以取得成本為評價基礎，購建固定資產以迄該資產供使用狀態之期間所發生之相關利息支出予以資本化。維護及修理費用列為當期費用，重大增添、改良及重置支出予以資本化。折舊係按直線法以成本依估計耐用年數計提。處分固定資產之損益列為營業外收支。

合併公司自民國九十七年十一月二十日起，依會計研究發展基金會(97)基秘字第340號解釋函，將固定資產於非用以生產存貨之期間所估計之拆除或復原義務列為固定資產成本。一項固定資產之任一組成部分，相對於總成本而言係屬重大時，則該部分係個別提列折舊。合併公司每年定期於會計年度終了時，評估固定資產剩餘耐用年限、折舊方法及殘值。剩餘耐用年限、折舊方法及殘值之變動，均視為會計估計變動。

主要固定資產之耐用年數如下：

房屋及建築	5~50年
機器設備	3~15年
運輸設備	5年
辦公設備	3~5年
其他設備	3~5年

(十三)遞延費用

遞延費用係線路補助費、辦公室裝潢費、產品技術開發費、產品認證費及系統使用費等，依成本入帳，並採直線法分別按估計效益年限一至五年攤銷。

另，產品技術開發費及產品認證費適用財務會計準則公報第三十七號「無形資產之會計處理準則」，於原始認列時以成本衡量。續後以成本加依法令規定之重估增值，再減除累計攤銷及累計減損後之金額作為帳面價值。

邦特生物科技股份有限公司及其子公司合併財務報表附註(續)

(十四)退 休 金

本公司經理人員及一般員工分別訂有職工退休辦法(以下簡稱「舊制」)，凡正式員工服務滿一定年資或屆滿一定年齡或不堪勝任職務者，得申請或由公司通知其退休，公司依其服務年資核算基數，一次給予退休金。本公司一般員工依勞動基準法之規定，經核准按月依薪資總額2%提撥勞工退休準備金，專戶儲存於台灣銀行。另，於民國九十四年九月經國稅局核准就委任經理人按薪資總額4%提列退休金準備，並自民國九十五年起依預估未來給付情形按月儲存於金融機構之退休金專戶。

自民國九十四年七月一日起配合勞工退休金條例(以下簡稱「新制」)之實施，原適用該辦法之員工如經選擇適用新制後之服務年資或新制施行後到職之員工其服務年資採確定提撥制，其退休金之給付由本公司按月以不低於每月工資6%提繳退休金，儲存於勞工退休金個人專戶。

適用確定給付退休辦法者，本公司採用財務會計準則公報第十八號「退休金會計處理準則」，以年度結束日為衡量日完成精算，其累積給付義務超過退休基金資產公平價值部份，於資產負債表認列最低退休金負債。依該公報之規定認列淨退休金成本，其中過渡性淨給付義務依員工平均剩餘服務年限二十一年採直線法攤銷之數。本公司因補列之應計退休金負債超過未認列過渡性淨給付義務，而認列超過部分為股東權益項下之未認列退休金成本之淨損失，並以未認列過渡性淨給付義務金額列為遞延退休金成本。

適用確定提撥退休辦法部份，係依勞工退休金條例之規定，本公司及中得投資公司按勞工每月工資6%之提繳率，提撥至勞工保險局，提撥數列為當期費用。

合併子公司薩摩亞BIOTEQUE公司無退休辦法之適用。

(十五)非金融資產減損

合併公司適用財務會計準則公報第三十五號「資產減損之會計處理準則」，因帳列無商譽，故於資產負債表日就有減損跡象之資產(個別資產或現金產生單位)，估計其可回收金額，就可回收金額低於帳面價值之資產，認列減損損失。於以前年度所認列之累積減損損失，嗣後若已不存在或減少，即以迴轉，增加資產帳面價值至可回收金額，惟不超過資產在未認列減損損失，減除應提列折舊或攤銷後之數。

(十六)收入及成本認列

銷貨收入於商品交付且風險及報酬移轉時認列，出售證券損益於買賣證券成交日認列，相關成本配合收入於發生時承認，費用則依權責發生制認列為當期費用。

邦特生物科技股份有限公司及其子公司合併財務報表附註(續)

(十七)所得稅

合併公司之個別公司均為獨立課稅主體，各公司課稅所得及營業損失不得互抵。

所得稅之估計以會計所得為基礎，資產及負債之帳面價值與課稅基礎之差異，依預計回轉年度之適用稅率計算認列為遞延所得稅，並將應課稅暫時性差異所產生之所得稅影響數列為遞延所得稅負債，與將可減除暫時性差異、虧損扣抵及所得稅抵減所產生之所得稅影響數認列為遞延所得稅資產，再評估遞延所得稅資產之可實現性，認列其備抵評價金額。當稅法修正時，於公布日之期間按新規定將遞延所得稅負債或資產重新計算，因而產生之遞延所得稅負債或資產之變動影響數，列入當期繼續營業部門之所得稅費用(利益)。

遞延所得稅負債或資產依其相關資產或負債之分類，劃分為流動或非流動項目，非與資產或負債相關者，則依預期回轉期間之長短，劃分為流動或非流動項目。

本公司及中得投資公司未分配盈餘加徵百分之十營利事業所得稅部分，於股東會決議分配盈餘年度列為當期所得稅費用。

薩摩亞BIOTEQUE公司依其公司所在地法律係屬免稅公司，故無所得稅負擔。

(十八)員工紅利及董監酬勞

合併公司民國九十七年一月一日(含)以後之員工紅利及董監酬勞係依會計研究發展基金會(96)基秘字第052號解釋函之規定，估計員工紅利及董監酬勞金額，並依員工紅利及董監酬勞之性質列為營業成本或營業費用項下之適當會計科目。嗣後股東會決議與財務報表估列數如有差異，視為估計變動，列為當期損益。

(十九)普通股每股盈餘

普通股每股盈餘係以本期淨利除以普通股加權平均流通在外股數計算之，其流通在外股數因無償配股增加者，採追溯調整計算。無償配股之增資基準日在財務報表提出日前，亦追溯調整計算之。

本公司所發行之員工分紅配股屬潛在普通股，潛在普通股如未具稀釋作用，僅揭露基本每股盈餘，反之，則除揭露基本每股盈餘外，並揭露稀釋每股盈餘。稀釋每股盈餘係假設所有具稀釋作用之潛在普通股均於當期流通在外，故本期淨利及流通在外普通股股數均須調整所有具稀釋作用潛在普通股之影響。

(二十)營運部門

合併公司自民國一〇〇年一月一日起，首次適用財務會計準則公報第四十一號「營運部門資訊之揭露」。依該號公報規定，營運部門係企業之組成單位，從事可能獲得收入並發生費用(包括與企業內其他組成單位間交易所產生之收入與費用)之經營活動。營運部門之營運結果定期由該企業之營運決策者複核，以制定分配予該部門資源之決策，並評估該部門之績效，同時具個別分離之財務資訊。

邦特生物科技股份有限公司及其子公司合併財務報表附註(續)

三、會計變動之理由及其影響

- (一)合併公司自民國一〇〇年一月一日起，首次適用財務會計準則公報第三十四號「金融商品之會計處理準則」第三次修訂條文。依該號公報規定，帳列原始產生之放款及應收款應適用該公報放款及應收款之認列、續後評價及減損等規定。前述會計原則變動，對民國一〇〇年度合併財務報表無重大影響。
- (二)合併公司自民國一〇〇年一月一日起，首次適用財務會計準則公報第四十一號「營運部門資訊之揭露」。依該號公報規定，企業應揭露有助於財務報表使用者評估企業所從事經營活動與所處經濟環境之性質及財務影響之資訊。合併公司以內部提供予營運決策者之資訊為基礎，以決定與表達營運部門。該號公報亦取代財務會計準則公報第二十號「部門別財務資訊之揭露」。前述會計原則變動對合併公司民國一〇〇年度合併財務報表不產生損益之影響。

四、重要會計科目之說明

(一)現金及約當現金

	101.12.31	100.12.31
零用金	\$ 132	266
活期存款	52,730	88,598
支票存款	2,413	9,684
外幣存款	112,606	106,046
定期存款	33,567	44,003
附買回債券	117,595	92,120
	\$ 319,043	340,717

(二)金融資產

	101.12.31	100.12.31
公平價值變動列入損益之金融資產－流動：		
受益憑證－開放型基金	\$ 322,923	286,743
上市股票(交易目的)	3,829	3,803
	\$ 326,752	290,546
備供出售金融資產－非流動：		
上市股票－新利虹科技	\$ 659	1,127

合併公司備供出售金融資產所產生之利益(損失)如下：

	101年度	100年度
出售產生之處分投資損失	\$ (4,059)	-
評價產生之未實現損失減少(增加)	3,937	(1,128)
期末未實現損失	(7,476)	(11,413)

邦特生物科技股份有限公司及其子公司合併財務報表附註(續)

合併公司於民國九十六年度經評估採成本衡量之股票投資已發生減損，已全數認列投資損失，致帳面價值為零，其中邦利國際科技股份有限公司於一〇〇年八月解散。其明細詳附註十一之附表一。

(三)應收票據及帳款

	<u>101.12.31</u>	<u>100.12.31</u>
應收票據	\$ 48,233	31,018
應收帳款	115,918	112,892
減：備抵減損損失	-	-
	<u><u>\$ 164,151</u></u>	<u><u>143,910</u></u>

於民國一〇一年及一〇〇年十二月三十一日，合併公司應收帳款均未貼現或提供作為擔保品。到期期間短之應收帳款及應收票據並未折現，其帳面金額假設為公允價值之近似值。

合併公司民國一〇一年度及一〇〇年度均未提列減損損失。

(四)存 貨

存貨明細如下(扣除備抵損失之淨額)：

	<u>101.12.31</u>	<u>100.12.31</u>
原 料	\$ 60,561	51,733
在 製 品	24,514	24,735
製 成 品	20,982	20,437
商 品	708	1,144
在途原料存貨	9,515	7,172
	<u><u>\$ 116,280</u></u>	<u><u>105,221</u></u>

備抵存貨跌價及呆滯損失：

	<u>101年度</u>	<u>100年度</u>
期初餘額	\$ 487	487
加：本期提列	1,355	-
期末餘額	<u><u>\$ 1,842</u></u>	<u><u>487</u></u>

民國一〇一年度及一〇〇年度因存貨盤盈而減列營業成本分別為4,103千元及3,084千元。

(五)短期借款

於民國一〇一年及一〇〇年十二月三十一日，尚未動用之銀行借款額度分別為76,541千元及80,666千元。

邦特生物科技股份有限公司及其子公司合併財務報表附註(續)

(六)長期借款

貸款機構	性質	期間	還款方式	利率區間%	101.12.31	100.12.31
兆豐銀行	營運週轉金	98.12~108.12	自101.3.21起還款每三個月一期，分32期平均攤還。	101：1.625 100：1.405~1.625	\$ 105,000	120,000
兆豐銀行	營運週轉金	98.12~105.12	自99.3.21起還款，每三個月一期，分28期平均攤還。	101：1.625 100：1.405~1.625	45,600	57,000
兆豐、台企聯貸案	營運週轉金	95.04~105.04	自97.7.4還款，每三個月一期，分32期平均攤還，惟已於101.6.16提前清償。	101：2.03 100：1.81~2.03	-	28,125
					150,600	205,125
減：一年內到期部份					26,400	32,650
					\$ 124,200	172,475

依聯貸合約規定，本公司需維持以下財務比率與規定：

- 1.流動比率(流動資產/流動負債)：不得低於百分之一百。
- 2.負債比率(負債總額/淨值)：不得高於百分之玖拾。

上述比率與標準至少每半年審閱一次，按會計師查核簽證之上半年度及年度財務報告為準。此聯貸案已於民國一〇一年六月十六日提前清償，另於民國一〇〇年十二月三十一日，上述財務比率皆符合聯貸合約規定。

民國一〇一年十二月三十一日長期借款餘額未來應償還情形如下：

期間	金額
102.1.1~102.12.31	\$ 26,400
103.1.1~103.12.31	26,400
104.1.1~104.12.31	26,400
105.1.1~105.12.31	26,400
106.1.1~106.12.31	15,000
107.1.1以後	30,000
	\$ 150,600

民國一〇一年及一〇〇年十二月三十一日，金融機構授予之借款額度均已動用。

邦特生物科技股份有限公司及其子公司合併財務報表附註(續)

(七)職工退休金

本公司分別以民國一〇一年及一〇〇年十二月三十一日為衡量日完成員工退休金之精算，基金提撥狀況與帳載應計退休金負債調節如下：

	<u>101.12.31</u>	<u>100.12.31</u>
給付義務：		
既得給付義務	\$ (2,075)	(526)
非既得給付義務	(23,145)	(22,425)
累積給付義務	(25,220)	(22,951)
未來薪資增加之影響數	(5,973)	(10,242)
預計給付義務	(31,193)	(33,193)
退休基金資產公平價值	21,964	22,529
提撥狀況	(9,229)	(10,664)
未認列過度性淨給付義務	278	326
未認列退休金損失	6,501	7,876
應補列最低退休金負債	(806)	-
應計退休金負債	<u>\$ (3,256)</u>	<u>(2,462)</u>
既得給付	<u>\$ (2,367)</u>	<u>(678)</u>

補列之應計退休金負債認列如下：

	<u>101.12.31</u>	<u>100.12.31</u>
遞延退休金成本	\$ 278	-
未認列退休金成本之淨損失	528	-
	<u>\$ 806</u>	<u>-</u>

淨退休金成本組成項目如下：

	<u>101年度</u>	<u>100年度</u>
服務成本	\$ 1,119	1,207
利息成本	663	563
退休金資產實際報酬	(211)	(247)
攤銷數與遞延數	38	210
淨退休成本	<u>\$ 1,609</u>	<u>1,733</u>

精算假設如下：

	<u>101.12.31</u>	<u>100.12.31</u>
折 現 率	1.75%	2.00%
未來薪資水準增加率	1.50%	2.50%
退休金資產預期報酬率	1.75%	2.00%

民國一〇一年度及一〇〇年度新制退休金費用分別為6,499千元及6,615千元。

邦特生物科技股份有限公司及其子公司合併財務報表附註(續)

(八)所得稅

合併公司之營利事業所得稅申報，須分別以各公司主體為申報單位，不得合併申報。本公司及國內子公司適用之營利事業所得稅法定稅率為17%，並依「所得基本稅額條例」計算基本稅額。本公司於民國九十八年十二月提出之增資擴展醫療器材生產設備之投資計畫獲五年免稅核准，於完成投資計劃後，已擇定免稅起始年度為民國一〇〇年度。本項免稅應計入基本稅額計算。薩摩亞BIOTEQUE位於免稅區，適用稅率為0%。

合併公司所得稅費用組成如下：

	101年度	100年度
當期所得稅費用	\$ 27,730	14,930
未分配盈餘加徵10%所得稅	836	-
遞延所得稅利益	(1,000)	(4,096)
	<u>\$ 27,566</u>	<u>10,834</u>

合併損益表中所列稅前淨利依本公司規定稅率計算之所得稅額與所得稅費用間之差異列示如下：

	101年度	100年度
稅前淨利估算之所得稅額	\$ 32,958	23,704
出售土地利益	(1,972)	-
金融資產評價損益	(655)	(145)
出售國內證券所得免稅	77	(103)
交易目的之國內金融資產股利收入免稅	(29)	(46)
免稅所得	(6,025)	(4,384)
未分配盈餘加徵10%所得稅	836	-
以前年度所得稅調整數	3,239	(3,198)
其他	(863)	(4,994)
	<u>\$ 27,566</u>	<u>10,834</u>

遞延所得稅費用(利益)如下：

	101年度	100年度
未實現兌換損益	\$ 86	651
長期股權投資淨損益	(675)	(5,027)
存貨跌價損失	(313)	-
退休金	(98)	194
金融商品評價損失	-	86
	<u>\$ (1,000)</u>	<u>(4,096)</u>

邦特生物科技股份有限公司及其子公司合併財務報表附註(續)

遞延所得稅資產(負債)如下：

	<u>101.12.31</u>	<u>100.12.31</u>
流 動：		
遞延所得稅資產	\$ 313	-
遞延所得稅負債	(121)	(35)
淨遞延所得稅(負債)資產	<u>\$ 192</u>	<u>(35)</u>
非 流 動：		
遞延所得稅資產	\$ 1,764	1,561
遞延所得稅負債	(37,175)	(37,850)
非流動遞延所得稅資產(負債)淨額	<u>\$ (35,411)</u>	<u>(36,289)</u>
遞延所得稅資產總額	<u>\$ 2,077</u>	<u>1,561</u>
遞延所得稅負債總額	<u>\$ (37,296)</u>	<u>(37,885)</u>

遞延所得稅資產(負債)之暫時性差異及其個別所得稅影響數如下：

	<u>101.12.31</u>		<u>100.12.31</u>	
	<u>金 額</u>	<u>所 得 稅 影 響 數</u>	<u>金 額</u>	<u>所 得 稅 影 響 數</u>
遞延所得稅資產(負債)：				
未實現兌換損益	\$ (716)	(121)	(209)	(35)
存貨跌價損失	1,842	313	-	-
長期股權投資收益	(218,677)	(37,175)	(253,454)	(37,850)
退 休 金	8,543	1,452	7,967	1,354
累積換算調整數	1,834	312	1,219	207
	<u>\$ (35,219)</u>		<u>(36,324)</u>	

合併公司估計應付(退)所得稅餘額之組成說明如下：

	<u>101.12.31</u>	<u>100.12.31</u>
當期所得稅費用	\$ 28,566	14,930
扣繳及暫繳稅款	(9,064)	(16,596)
以前年度所得稅調整數	(3,239)	3,198
以前年度應退所得稅餘額	(432)	-
以前年度應付所得稅額	5,206	-
	<u>\$ 21,037</u>	<u>1,532</u>
應退所得稅(列入其他流動資產)	\$ (3)	(3)
應付所得稅	21,040	1,535
	<u>\$ 21,037</u>	<u>1,532</u>

邦特生物科技股份有限公司及其子公司合併財務報表附註(續)

本公司營利事業所得稅結算申報，業經稽徵機關核定至民國九十七年度。合併子公司中得投資公司營利事業所得稅結算申報業經稅捐稽徵機關核定至民國一〇〇年度。惟國稅局認為本公司民國九十六年度及九十七年度申報「合於獎勵規定之免稅所得」及「研究與發展支出適用之投資抵減」不符稅法規定，而分別剔除20,428千元及20,670千元，合計稅額影響為5,206千元，本公司已申請復查，惟其結果需視國稅局之審查而定。本公司已於民國一〇一年度估列應付所得稅5,206千元。

本公司兩稅合一相關資訊如下：

	<u>101.12.31</u>	<u>100.12.31</u>
股東可扣抵稅額帳戶餘額	\$ <u>27,826</u>	<u>34,931</u>

本公司辦理營利事業所得稅結算申報後，對中華民國居住者就一〇一年度盈餘分配之稅額扣抵比率預計為15.98%；就一〇〇年度盈餘分配之實際比率為13.45%。

累積盈餘之組成說明如下：

<u>年 度</u>	<u>101.12.31</u>	<u>100.12.31</u>
86以前(含)	\$ -	-
87至98	131,046	131,046
99以後(含)	<u>174,672</u>	<u>128,597</u>
	\$ <u>305,718</u>	<u>259,643</u>

(九)股東權益

1.資本公積

依修正前公司法規定，資本公積需先彌補虧損，始得以已實現之資本公積轉作資本，並不得用以分配現金股利；惟依民國一〇一年一月修正之公司法規定，資本公積需優先填補虧損後，始得以已實現之資本公積轉作資本或發放現金股利。前項所稱之已實現資本公積，包括超過票面金額發行股票所得之溢額及受領贈與之所得。依發行人募集與發行有價證券處理準則規定，得撥充資本之資本公積，每年撥充之合計金額，不得超過實收資本額10%。資本公積餘額如下：

	<u>101.12.31</u>	<u>100.12.31</u>
股本溢價	\$ <u>83,003</u>	<u>83,003</u>

邦特生物科技股份有限公司及其子公司合併財務報表附註(續)

2.法定盈餘公積

依修正前公司法規定，公司決算如有盈餘，除先彌補虧損外，應就稅後純益提撥10%為法定盈餘公積，直至與資本總額相等為止，法定盈餘公積依法僅供彌補虧損之用，不得用以分配現金股利。但當該項公積之提列已達實收資本10%以上時，得以股東會決議於不超過其中半數之範圍內將其轉撥資本；惟依民國一〇一年一月修正之公司法規定，公司應就稅後純益提撥10%為法定盈餘公積，直至與資本總額相等為止。公司無虧損時，得經股東會決議，以法定盈餘公積發給新股或現金，惟以該項公積超過實收資本額25%之部分為限。

3.特別盈餘公積

依原證券暨期貨管理委員會(89)台財政(一)第100116號函之規定，自分派八十八年度盈餘起，除依法提列法定盈餘公積外，就當年度發生之帳列股東權益減項金額，自當年度稅後盈餘與前期未分配盈餘提列相同數額之特別盈餘公積，如屬前期累積之股東權益減項金額，則自前期未分配盈餘提列相同數額之特別盈餘公積不得分派。嗣後股東權益減項數額有迴轉時，得就迴轉部分分派盈餘。

4.盈餘分配

依本公司章程規定，公司年度決算如有盈餘，應先依法提繳稅款，彌補歷年虧損，並提10%為法定盈餘公積，另依相關法令提列特別盈餘公積(若屬於金融商品之未實現損益，其轉回時，亦依相關規定轉回)，就其餘額(以下同)由董事會擬具分配議案提請股東會決議分配或保留之，惟分配時，應就其餘額按下列百分比分配之：

- (1)董事及監察人酬勞為2%。
- (2)員工紅利為10%。
- (3)其餘為股東紅利。惟股東會得決議將全部或一部作為本公司保留盈餘。

本公司所屬產業正值成長期，為求公司永續發展目的，正積極開發及引進新產品，且未來數年皆有擴充生產線之計劃暨資金之需求，擬採平衡股利政策，適度以股票股利(含盈餘及資本公積配股)或現金股利方式發放。原則上，公司股利發放數額以當年度盈餘(依規定提存及分派董監酬勞、員工紅利後之盈餘)，經董事會參酌營運狀況及資金需求擬具盈餘分派議案經股東會通過。其發放以20%以上以現金股利為之，惟若未來有重大資本支出計劃(同年度購置固定資產或投資海外生產據點總金額超過實收資本額10%以上時)，得經股東大會同意，全數以股票股利發放之。當董事會決議發放股利時，若本公司普通股股價於證券櫃檯買賣市場前一日收盤價低於面額，得全部或一部發放現金股利。

邦特生物科技股份有限公司及其子公司合併財務報表附註(續)

本公司民國一〇一年六月十五日及一〇〇年六月二十四日股東常會決議民國一〇〇年度及九十九年度之盈餘分配每股股利及配發員工紅利、董事與監察人酬勞如下：

	100年度	99年度
普通股每股股利(元)		
現金	\$ 1.5	1.8
員工紅利—現金	12,578	12,966
董事及監察人酬勞	2,515	2,593
	<u>\$ 15,093</u>	<u>15,559</u>

上述盈餘分配情形與董事會決議並無差異，且與財務報表認列之員工紅利及董監酬勞並無差異。

本公司以稅後淨利乘上章程所定員工紅利分配成數10%及董監酬勞分配成數2%，民國一〇一年度及一〇〇年度估計員工紅利金額分別為14,343千元及12,578千元，董監酬勞分別為2,869千元及2,515千元。如配發股票紅利其股數之計算基礎係依據股東會決議前一日之收盤價並考量除權除息影響，惟若嗣後股東會決議實際配發金額與估列數有差異時，則視為會計估計變動，列為股東會決議年度之損益。

本公司董事會通過及股東會決議之盈餘分配相關資訊可自公開資訊觀測站等管道查詢之。

(十)每股盈餘

本公司基本每股盈餘之計算如下：

	(股數單位：千股)			
	101年度		100年度	
	稅 前	稅 後	稅 前	稅 後
基本每股盈餘：				
本期淨利	\$ 193,874	166,308	139,431	128,597
加權平均流通在外股數	78,277	78,277	78,277	78,277
基本每股盈餘(單位：元)	<u>\$ 2.48</u>	<u>2.12</u>	<u>1.78</u>	<u>1.64</u>
稀釋每股盈餘：				
本期淨利	\$ 193,874	166,308	139,431	128,597
加權平均流通在外股數	78,277	78,277	78,277	78,277
員工紅利—股票	614	614	813	813
計算稀釋每股盈餘之加權 平均流通在外股數	<u>78,891</u>	<u>78,891</u>	<u>79,090</u>	<u>79,090</u>
稀釋每股盈餘(單位：元)	<u>\$ 2.46</u>	<u>2.11</u>	<u>1.76</u>	<u>1.63</u>

邦特生物科技股份有限公司及其子公司合併財務報表附註(續)

(十一)金融商品之資訊揭露

1.衍生性金融商品

合併公司於民國一〇一年及一〇〇年十二月三十一日均無未結清之衍生性金融商品合約。

2.公平價值之資訊

合併公司短期非衍生性金融商品中包括現金及約當現金、應收票據、應收帳款、其他金融資產—流動、受限制資產、應付票據、應付帳款、應付費用及應付設備款，因此類商品到期日甚近，其帳面價值應屬估計公平價值之合理基礎。

除上述金融資產及負債外，合併公司其餘非衍生性金融資產及負債之帳面價值及其公平價值彙總如下：

	<u>101.12.31</u>		<u>100.12.31</u>	
	<u>帳面價值</u>	<u>公平價值</u>	<u>帳面價值</u>	<u>公平價值</u>
非衍生性金融商品				
金融資產：				
公平價值變動列入損益之金融資產—流動	\$ 326,752	326,752	290,546	290,546
備供出售之金融資產—非流動	659	659	1,127	1,127
其他金融資產—非流動	654	654	674	674
金融負債：				
長期借款(含一年內到期部份)	150,600	150,600	205,125	205,125
存入保證金	-	-	10	10
資產負債表外金融商品				
信用狀	-	1,840	-	1,036
保證票據	-	175,510	-	155,000

上述金融商品公平價值所使用之方法及假設如下：

- (1)公平價值變動列入損益之金融資產或負債—流動有活絡市場公開報價，以市場價格為公平價值。
- (2)備供出售金融資產—非流動有活絡市場公開報價，以市場價格為公平價值。
- (3)其他金融資產—非流動係以帳面價值為其公平價值。
- (4)長期借款(含一年內到期)採浮動利率計息者，其帳面價值即為公平價值。
- (5)存入保證金係以帳面價值為其公平價值。
- (6)信用狀及保證票據，其公平價值以合約金額為準。

3.民國一〇一年及一〇〇年十二月三十一日供作擔保之金融資產，請詳附註六。

4.民國一〇一年度及一〇〇年度以評價方法估計之公平價值變動而認為當期利益之金額分別為0千元及509千元；活絡市場金融資產買賣所認列之利益分別為3,859千元及854千元。

邦特生物科技股份有限公司及其子公司合併財務報表附註(續)

5.財務風險資訊

(1)市場風險

合併公司持有之債券型基金及權益證券分別分類為公平價值變動列入損益之金融資產－流動及備供出售之金融資產－非流動，因此類資產係以公平價值衡量，因此合併公司將暴露於有價證券市場價格變動之風險。

(2)信用風險

合併公司主要的潛在信用風險係源自於現金及約當現金、公平價值變動列入損益之金融資產、備供出售金融資產及應收帳款等金融商品。合併公司之現金及約當現金存放於不同之金融機構，持有之有價證券係購買信用評等優良之公司所發行的基金及上市股票。合併公司控制暴露於每一金融機構之信用風險，而且認為合併公司之現金及約當現金及所持有之有價證券不會有重大之信用風險顯著集中之虞。

(3)流動風險

合併公司之資本及營運資金足以支應履行所有合約義務，故未有因無法籌措資金以履行合約義務之流動性風險。

(4)利率變動之現金流量風險

合併公司之長期借款係屬浮動利率之債務，故市場利率變動將使其有效利率隨之變動，而使其未來現金流量產生波動，市場利率增加1%，將使合併公司未來一年現金流出增加1,506千元。

6.信用風險顯著集中之資訊

當金融商品交易相對人顯著集中於少數交易對象，或金融商品交易相對人未顯著集中於少數交易對象，但交易對象大多從事類似之商業活動，且具有類似之經濟特質，使其履行合約之能力受到經濟或其他狀況之影響亦相類似時，則發生信用風險顯著集中之情形。合併公司應收票據及帳款集中於少數交易對象如下：

	金 額	佔合併 公 司應 收 款項 %
<u>101.12.31</u>		
A公司	\$ 33,601	21
<u>100.12.31</u>		
A公司	\$ 32,657	23
B公司	19,065	13
C公司	14,989	10
	<u>\$ 66,711</u>	<u>46</u>

邦特生物科技股份有限公司及其子公司合併財務報表附註(續)

五、關係人交易

(一)關係人之名稱及關係

<u>關 係 人 名 稱</u>	<u>與 合 併 公 司 之 關 係</u>
全體董事、監察人、總經理及副總經理	合併公司之主要管理階層

(二)主要管理階層薪酬總額

合併公司民國一〇一年度及一〇〇年度給付董事、監察人、總經理及副總經理等主要管理階層薪酬總之有關資訊如下：

	<u>101年度</u>	<u>100年度</u>
薪 資	\$ 13,335	11,278
業務執行費用	-	-
員工紅利	1,655	1,412

上述金額包含董監酬勞及員工紅利估列數，其估列方式請詳「股東權益」項下之說明。

六、抵質押之資產

<u>抵 質 押 之 資 產</u>	<u>抵質押擔保標的</u>	<u>帳 面 價 值</u>	
		<u>101.12.31</u>	<u>100.12.31</u>
受限制銀行存款—流動	購料履約保證金	\$ 601	1,201
土 地	長期借款	91,834	91,834
房屋及建築	長期借款	239,204	244,549
機器設備	長期借款	78,275	88,841
		\$ 409,914	426,425

七、重大承諾事項及或有事項

- (一)民國一〇一年及一〇〇年十二月三十一日，合併公司已開立未使用之信用狀餘額分別為1,840千元及1,036千元。
- (二)民國一〇一年及一〇〇年十二月三十一日，合併公司因銀行長期借款及履約保證所開立之保證票據分別為175,510千元及155,000千元。
- (三)為新建廠房及增購機器設備與國內外廠商簽訂各種工程及增購機器設備合約，合併公司於民國一〇一年及一〇〇年十二月三十一日契約總價分別為10,657千元及21,193千元，分別已支付4,420千元及12,885千元，列於未完工程與預付設備款。

邦特生物科技股份有限公司及其子公司合併財務報表附註(續)

(四)合併公司於民國九十六年六月二十二日與Fresenius Medical Care BmbH(以下簡稱FMC)之台灣、日本及韓國分公司簽訂五年期之經銷合約，合併公司授權FMC之台灣、日本及韓國分公司在台、日、韓可經銷本公司品牌之血液透析迴路管及穿刺針，合約中同意就台灣地區之銷售量FMC每年至少向本公司購買血液迴路管2,200千套及穿刺針1,000千套，此外，合併公司可收取權利金70,269千元(2,120千美元)，自民國九十六年七月起分五年攤計為權利金收入。於民國一〇一年及一〇〇年度攤提分別為8,941千元及13,890千元，列入權利金收入，民國一〇一年及一〇〇年十二月三十一日遞延之權利金收入餘額分別為0千元及8,941千元，列入其他負債－其他。

(五)合併公司於民國九十年三月至九十一年十月間因新產品技術開發及研究而簽訂若干技術研究合約，其主要內容概述如下：

- 1.研究期間：一年至二年不等。
- 2.合約總價：1,745千元至5,400千元不等。
- 3.此外依合約規定合併公司因使用該技術而製造之產品，應自合併公司開始銷售該產品之日起五年至十五年內，以每半年或每年為一期支付權利金，權利金之金額等於各期本公司銷售該產品之百分之一至三。

八、重大之災害損失：無。

九、重大之期後事項：無。

十、其 他

(一)本期發生之用人、折舊、折耗及攤銷費用依其功能別彙總如下：

單位：新台幣千元

性質別	功能別	101年度			100年度		
		屬於營業成本者	屬於營業費用者	合計	屬於營業成本者	屬於營業費用者	合計
用人費用							
薪資費用(註)		117,138	66,069	183,207	105,470	58,137	163,607
勞健保費用		10,805	3,354	14,159	9,992	3,297	13,289
退休金費用		5,170	2,938	8,108	5,369	2,979	8,348
其他用人費用		7,268	5,293	12,561	6,604	2,604	9,208
折舊費用		63,085	1,113	64,198	59,061	1,337	60,398
攤銷費用		174	1,150	1,324	159	872	1,031

註：包含一〇一年度及一〇〇年度分別認列員工分紅與董監酬勞17,212千元及15,093千元。

邦特生物科技股份有限公司及其子公司合併財務報表附註(續)

(二)合併公司具重大影響之外幣金融資產及負債資訊如下：

金額單位：千元

	101.12.31		100.12.31	
	外幣	匯率	外幣	匯率
金融資產				
貨幣性項目				
美金	\$ 10,133	29.03	9,992	30.26~30.27
歐元	327	38.45	102	39.21
人民幣	6,309	4.66	-	-
金融負債				
貨幣性項目				
美金	495	29.03	373	30.26~30.27
歐元	175	38.45	70	39.21
日幣	18,106	0.3362	11,919	0.3900

(三)轉換至國際財務報導準則之說明：請詳附表四。

十一、附註揭露事項

(一)重大交易事項相關資訊：

編號	內容	說明
1	資金貸與他人。	無
2	為他人背書保證。	無
3	期末持有有價證券情形。	附表一
4	累積買進或賣出同一有價證券之金額達新台幣一億元或實收資本額百分之二十以上。	無
5	取得不動產之金額達新台幣一億元或實收資本額百分之二十以上。	無
6	處分不動產之金額達新台幣一億元或實收資本額百分之二十以上。	無
7	與關係人進、銷貨之金額達新台幣一億元或實收資本額百分之二十以上。	無
8	應收關係人款項達新台幣一億元或實收資本額百分之二十以上。	無
9	從事衍生性商品交易。	無

邦特生物科技股份有限公司及其子公司合併財務報表附註(續)

(二)轉投資事業相關資訊：

編號	內 容	說 明
1	被投資公司名稱、所在地區.....等相關資訊。	附表二
2	資金貸與他人。	無
3	為他人背書保證。	無
4	期末持有有價證券情形。	附表三
5	累積買進或賣出同一有價證券之金額達新台幣一億元或實收資本額百分之二十以上。	無
6	取得不動產之金額達新台幣一億元或實收資本額百分之二十以上。	無
7	處分不動產之金額達新台幣一億元或實收資本額百分之二十以上。	無
8	與關係人進、銷貨之金額達新台幣一億元或實收資本額百分之二十以上。	無
9	應收關係人款項達新台幣一億元或實收資本額百分之二十以上。	無
10	從事衍生性商品交易。	無

(三)大陸投資資訊：無。

(四)母子公司間業務關係及重要交易往來情形：無交易。

十二、部門別財務資訊

(一)一般性資訊

合併公司應報導部門如下：

- 1.第一事業部：係製造洗腎相關產品，銷售予全球各經銷商與零售商。
- 2.第二事業部：係從事醫療導管與藥品用軟袋之製造與銷售，供各醫療機構使用。
- 3.第三事業部：係從事醫療級關鍵零組件與體內導管之製造與銷售，供各醫療機構使用。
- 4.其他：係薩摩亞BIOTEQUE公司、中得投資公司及銷售予非持續性客戶，主係從事轉投資業務、專營投資證券業務及銷售零件供非持續性客戶使用。

合併公司之應報導部門係以提供不同產品及勞務之事業單位。由於每一事業單位需要不同技術及行銷策略，故須分別管理。

(二)應報導部門損益、部門資產及其衡量基礎與調節之資訊

合併公司未分攤所得稅費用(利益)或非經常發生之損益至應報導部門。此外，並非所有應報導部門之損益均包含折舊與攤銷外之重大非現金項目。報導之金額與營運決策者使用之報告一致。

除每一營運部門之退休金費用係以現金基礎認列及衡量外，營運部門之會計政策皆與附註二所述之重要會計政策彙總相同。合併公司營運部門損益係以稅前營業損益衡量，並作為評估績效之基礎。合併公司將部門間之銷售及移轉，視為與第三人間之交易，以成本加成衡量。

邦特生物科技股份有限公司及其子公司合併財務報表附註(續)

合併公司營運部門資訊及調節如下：

	101年度					合 計
	第一事業部	第二事業部	第三事業部	其他部門	調整及銷除	
收 入						
來自外部客戶收入	\$ 433,263	156,874	247,415	4,756	-	842,308
部門間收入	-	7,666	-	-	(7,666)	-
利息收入	-	-	-	3,696	-	3,696
收入合計	<u>\$ 433,263</u>	<u>164,540</u>	<u>247,415</u>	<u>8,452</u>	<u>(7,666)</u>	<u>846,004</u>
利息費用	-	-	-	2,952	-	2,952
折舊與攤銷	\$ 19,329	19,947	26,153	93	-	65,522
其他重大非現金 項目						
金融資產評價利益	-	-	-	3,859	-	3,859
權利金收入	8,941	-	-	-	-	8,941
部門(損)益	<u>41,288</u>	<u>21,837</u>	<u>98,301</u>	<u>32,448</u>	<u>-</u>	<u>193,874</u>
部門資產	<u>\$ -</u>	<u>-</u>	<u>-</u>	<u>-</u>	<u>-</u>	<u>-</u>

上述應報導部門資訊重大調節項目說明如下：

- 1.應報導部門收入合計數應銷除部門間收入7,666千元。
- 2.應報導部門損益合計數應調整部門間收入7,666千元減有關成本及費用7,666千元後之餘額0千元。

	100年度					合 計
	第一事業部	第二事業部	第三事業部	其他部門	調整及銷除	
收 入						
來自外部客戶收入	\$ 428,353	129,622	192,863	9,476	-	760,314
部門間收入	-	116,728	75,939	-	(192,667)	-
利息收入	-	-	-	5,785	-	5,785
收入合計	<u>\$ 428,353</u>	<u>246,350</u>	<u>268,802</u>	<u>15,261</u>	<u>(192,667)</u>	<u>766,099</u>
利息費用	-	-	-	3,460	-	3,460
折舊與攤銷	\$ 19,152	18,979	22,783	515	-	61,429
其他重大非現金 項目						
金融資產評價利益	-	-	-	854	-	854
金融負債評價損失	-	-	-	509	-	509
權利金收入	13,890	-	-	-	-	13,890
部門(損)益	<u>31,365</u>	<u>14,629</u>	<u>73,202</u>	<u>56,423</u>	<u>(36,188)</u>	<u>139,431</u>
部門資產	<u>\$ -</u>	<u>-</u>	<u>-</u>	<u>-</u>	<u>-</u>	<u>-</u>

上述應報導部門資訊重大調節項目說明如下：

- 1.應報導部門收入合計數應銷除部門間收入192,667千元。
- 2.應報導部門損益合計數應調整部門間收入192,667千元減有關成本及費用156,479千元後之餘額(36,188)千元。

邦特生物科技股份有限公司及其子公司合併財務報表附註(續)

(三)企業整體資訊

1.產品別及勞務別資訊

合併公司來自外部客戶收入資訊如下：

<u>產品及勞務名稱</u>	<u>101年度</u>	<u>100年度</u>
血液迴路管	\$ 264,252	259,357
TPU導管	158,126	123,786
藥用軟袋	128,061	114,716
穿刺針	79,588	68,154
外科管	78,193	59,815
關鍵零組件	71,203	83,481
其他	62,885	51,005
合計	<u>\$ 842,308</u>	<u>760,314</u>

2.地區別資訊

合併公司地區別資訊如下，其中收入係依據客戶所在地理位置為基礎歸類，而非流動資產則依據資產所在地理位置歸類。

來自外部客戶收入：

<u>地 區</u>	<u>101年度</u>	<u>100年度</u>
台灣	\$ 242,049	237,930
中國大陸	74,270	52,635
美國	52,545	55,843
埃及	48,760	24,251
伊朗	47,609	68,216
巴西	45,962	34,040
其他國家	331,113	287,399
	<u>\$ 842,308</u>	<u>760,314</u>

非流動資產：

<u>地 區</u>	<u>101年度</u>	<u>100年度</u>
台灣	<u>\$ 686,891</u>	<u>736,071</u>

3.重要客戶資訊

	<u>101年度</u>	<u>100年度</u>
合併公司總收入中來自第一事業部之A公司金額	\$ 132,489	125,095

附表一 期末持有有價證券情形：

單位：新台幣千元／千單位數／千股

持有之 公司	有價證券 種類及名稱	與有價證券 發行人之關係	帳 列 科 目	期		末		期中最高股數		備註
				股數或 單位數	帳面金額	持股 比率(%)	市價(註1)	股數	持股 比率(%)	
本公司	受益憑證： 寶來得寶貨幣市場基金	無	公平價值變動列入損 益之金融資產－流動	2,191	25,261	-	25,574	3,908	-	
"	復華貨幣市場基金	"	"	2,310	31,564	-	32,459	4,092	-	
"	第一金台灣貨幣基金	"	"	2,337	33,502	-	34,687	2,337	-	
"	元大萬泰貨幣市場基金	"	"	2,497	35,935	-	36,745	3,519	-	
"	富蘭克林華美貨幣市場基金	"	"	1,000	10,000	-	10,009	1,000	-	
"	台新1699貨幣市場基金	"	"	2,680	35,000	-	35,180	2,680	-	
"	兆豐國際寶鑽貨幣市場基金	"	"	2,894	35,000	-	35,171	2,894	-	
"	瀚亞威寶貨幣市場基金	"	"	1,904	25,000	-	25,138	1,904	-	
"	日盛貨幣市場基金	"	"	1,819	26,028	-	26,127	1,819	-	
"	華頓平安貨幣市場基金	"	"	1,970	22,000	-	22,104	1,970	-	
"	柏瑞新企策略債B	"	"	500	5,000	-	5,286	500	-	
"	統一強棒貨幣市場基金	"	"	1,233	20,000	-	20,016	1,557	-	
"	永豐全球投資債券基金	"	"	100	1,000	-	1,063	100	-	
					305,290		<u>309,559</u>			
	評價利益				4,269					
	合 計				<u>309,559</u>					
本公司	股票： 邦英科技(股)公司	無	以成本衡量之金融資 產－非流動	300	-	15.00	-	300	15.00	
本公司	新利虹科技(股)公司	無	備供出售金融資產－ 非流動	277	8,135	0.08	<u>659</u>	427	0.13	
	未實現損失				7,476					
	合 計				<u>659</u>					
本公司	薩摩亞BIOTEQUE MEDICAL CO., LTD.	採權益法評價之被 投資公司	採權益法認列之長期 股權投資	500	233,192	100.00	233,192	500	100.00	(註2)
"	中得投資股份有限公司	"	"	2,880	29,379	100.00	29,379	2,880	100.00	(註2)
					<u>262,571</u>		<u>262,571</u>			

註1：市價欄中，有公開市價者，係以會計期間最末一個營業日之收盤價計算。無公開市價者，股票係以帳面價值計算。

註2：已於合併財務報表沖銷。

附表二 被投資公司名稱、所在地區...等相關資訊轉投資事業相關資訊：

單位：新台幣千元／千股

投資公司 名稱	被投資公司 名稱	所在地區	主要營 業項目	原始投資金額		期 末 持 有			被投資公司 本期損益	本期認列之 投資損益	備 註
				101.12.31	100.12.31	股 數	比率%	帳面金額			
本公司	薩摩亞 BIOTEQUE MEDICAL CO., LTD.	Samoa	從事轉投 資業務	16,349	16,349	500	100	233,192	5,170	5,170	本公司之子 公司(註)
"	中得投資股份 有限公司	台北市	專營投資 證券業務	28,800	28,800	2,880	100	29,379	916	916	"

註：已於合併財務報表沖銷。

附表三 期末持有有價證券情形：

單位：新台幣千元／千單位數／千股

持有之公司	有價證券種類及名稱	與有價證券發行人之關係	帳列科目	期			末		期中最高持股		備註
				股數或單位數	帳面金額	持股比率(%)	市價(註1)	股數	持股比率%		
中得投資股份有限公司	股票： 宏盛	無	公平價值變動列入損益之金融資產－流動	10	169	-	167	10	-		
"	中鋼	"	"	11	351	-	291	11	-		
"	聯電	"	"	10	152	-	117	10	-		
"	力麗	"	"	125	1,683	-	1,442	125	-		
"	聯茂	"	"	44	1,253	-	1,305	44	-		
"	台新金	"	"	22	228	-	252	22	-		
"	禾伸堂	"	"	10	265	-	255	10	-		
					4,101		3,829				
	評價損失	"	"		(272)						
	合計				3,829						
中得投資股份有限公司	受益憑證： 新光吉星貨幣市場基金	無	公平價值變動列入損益之金融資產－流動	200	3,000	-	3,004	200	-		
"	保德信中國品牌基金	"	"	652	5,000	-	5,313	652	-		
"	新光中國成長基金	"	"	518	5,000	-	5,047	518	-		
					13,000		13,364				
	評價利益				364						
	合計				13,364						

註1：市價欄中，有公開市價者，係以會計期間最末一個營業日之收盤價計算。

附表四

(一)依行政院金融監督管理委員會民國99年2月2日金管證審字第0990004943號函規定，上市上櫃公司及興櫃公司應自民國102年起依金管會認可之國際財務報導準則、國際會計準則、解釋及解釋公告(以下簡稱IFRSs)編製財務報告，為因應上開修正，本公司業已成立專案小組，並訂定採用IFRSs之計畫，該計畫係由黃繹中副理統籌負責，謹將該計畫之重要內容、預計完成時程及目前執行情形說明如下：

計畫內容	主要執行單位 (或負責人員)	目前執行情形
◎ 成立專案小組	黃繹中	已完成
◎ 訂定採用 IFRSs 轉換計畫	黃繹中	已完成
◎ 完成現行會計政策與 IFRSs 差異之辨認	黃繹中	已完成
◎ 完成 IFRSs 合併個體之辨認	黃繹中	已完成
◎ 完成 IFRS1「首次採用國際會計準則」各項豁免及選擇對公司影響之評估	黃繹中	已完成
◎ 完成資訊系統應做調整之評估	黃繹中、資訊單位	已完成
◎ 完成內部控制應做調整之評估	黃繹中、內稽單位	已完成
◎ 決定 IFRSs 會計政策	黃繹中、財會部門	已完成
◎ 決定所選用 IFRS1「首次採用國際會計準則」之各項豁免及選擇	黃繹中、財會部門	已完成
◎ 完成編製 IFRSs 開帳日財務狀況表	財會部門	已完成
◎ 完成編製 IFRSs 2012 年比較財務資訊	財會部門	已完成
◎ 完成相關內部控制(含財務報導流程及相關資訊系統)之調整	財會部門、內稽單位、資訊單位	已完成

(二)謹就合併公司初步評估目前會計政策與依IFRSs編製財務報表所使用之會計政策二者間可能產生之重大差異及影響說明如下：

1. 民國 101 年 1 月 1 日合併資產負債調節表

	我國會計準則	影響金額	IFRSs
流動資產	890,435	0	890,435
基金及長期投資	1,801	0	1,801
固定資產淨額(4)	733,239	(15,818)	717,421
其他資產(1)及(4)	2,832	17,379	20,211
總資產	1,628,307	1,561	1,629,868
流動負債(1)	167,167	(35)	167,132
長期付息負債	172,475	0	172,475
其他負債(1)及(2)	47,702	9,798	57,500
總負債	387,344	9,763	397,107
股本	782,769	0	782,769
資本公積	83,003	0	83,003
保留盈餘(2)及(3)	418,420	(40,018)	378,402
股東權益其他項目(3)	(43,229)	31,816	(11,413)
股東權益	1,240,963	(8,202)	1,232,761
負債及股東權益總額	1,628,307	1,561	1,629,868

2. 民國 101 年 12 月 31 日合併資產負債調節表

	我國會計準則	影響金額	IFRSs
流動資產(1)	938,024	(192)	937,832
基金及長期投資	1,313	0	1,313
固定資產淨額(4)	685,565	(6,087)	679,478
遞延退休金成本(2)	278	(278)	0
其他資產(1)及(4)	1,326	8,164	9,490
總資產	1,626,506	1,607	1,628,113
流動負債	180,027	0	180,027
長期付息負債	124,200	0	124,200
其他負債(1)及(2)	38,667	7,860	46,527
總負債	342,894	7,860	350,754
股本	782,769	0	782,769
資本公積	83,003	0	83,003
保留盈餘(2)及(3)	467,313	(38,597)	428,716
股東權益其他項目(2)及(3)	(49,473)	32,344	(17,129)
股東權益	1,283,612	(6,253)	1,277,359
負債及股東權益總額	1,626,506	1,607	1,628,113

3. 民國 101 年度綜合損益調節表

	我國會計準則	影響金額	IFRSs
營業收入	842,308	0	842,308
營業成本	(548,164)	0	(548,164)
營業毛利	294,144	0	294,144
營業費用(2)	(139,217)	293	(138,924)
營業淨利	154,927	293	155,220
營業外收入及利益	46,008	0	46,008
營業外費用及損失	(7,061)	0	(7,061)
稅前淨利	193,874	293	194,167
所得稅費用	(27,566)	0	(27,566)
合併總淨利	166,308	293	166,601
其他綜合損益：			
未認列為退休金成本之損失/ 確定福利之精算損失(2)	(528)	1,656	1,128
金融資產未實現利益	3,937	0	3,937
外幣換算調整數	(9,653)	0	(9,653)
其他綜合損益總計	(6,244)	1,656	(4,588)
綜合損益總額	160,064	1,949	162,013

4. 各項調節說明

- (1) 本公司於所得稅估列時，考量各項投資抵減及暫時性差異等因素估列之遞延所得稅負債，IFRSs 規定應分類為非流動負債項下，並考量各項遞延所得稅負債之法定租稅抵銷權及預期實現年度，重新分類之；依此，本公司於民國 101 年 1 月 1 日將依我國會計準則原分類流動負債項下之遞延所得稅負債重分類至非流動負債項下之金額為 35 千元，於民國 101 年 12 月 31 日將依我國會計準則原分類流動資產項下之遞延所得稅資產重分類至非流動資產項下之金額為 192 千元。另，原分類至遞延所得稅負債—非流動項下之遞延所得稅資產—非流動重分類至其他資產項下之金額分別為 1,561 千元及 1,885 千元。

- (2) 合併公司提供與員工之退職後確定福利計畫，係採用精算技術衡量確定福利計畫之退職後福利義務，因我國會計準則於精算假設有關於折現率之採用不同於 IFRSs，且因經驗調整及精算假設變動產生之精算損益，依我國會計準則原係依員工剩餘服務期間攤銷並認列於損益，合併公司採用 IFRS 第一號公報「首次採用國際財務報導準則」（以下簡稱 IFRS 1）選擇豁免之規定，於民國 101 年 1 月 1 日轉換日立即認列精算損益而減少保留盈餘計 8,202 千元；民國 101 年度減少保留盈餘計 8,202 千元、退休金費用減少計 293 千元、101 年 12 月 31 日應計退休金負債增加計 5,975 千元、遞延退休金成本減少計 278 千元及未認列為退休金成本之淨損失增加計 528 千元，並認列確定福利之精算利益 1,128 千元。
- (3) 合併公司因國外營運機構財務報表換算為表達貨幣產生之累積換算調整數，於民國 101 年 1 月 1 日轉換日採用 IFRS 1 規定之選擇豁免，推定累積換算調整數為零，並將先前依我國會計準則認列借方之累積換算調整數重分類至保留盈餘之金額計 31,816 千元。因此，民國 101 年 12 月 31 日依 IFRS1 規定之選擇豁免，減列累積換算調整數借方餘額 31,816 千元。
- (4) 我國會計準則就購置固定資產之預付款項係帳列固定資產項下，惟轉換 IFRSs 後依其性質重分類至其他資產項下預付設備款；依此，合併公司於民國 101 年 1 月 1 日與 12 月 31 日將依我國會計準則原帳列固定資產項下之預付設備款重分類至其他資產項下預付設備款之金額分別為 15,818 千元及 6,087 千元。

(三)依 IFRS1 規定，除依選擇性豁免及強制性例外規定辦理者外，原則上公司於首次採用國際會計準則時，應依所有在首次採用國際會計準則時已生效之會計準則規定編製財務報表，並予以追溯調整。謹將合併公司擬依選擇性豁免規定辦理之部分，擇要說明如下：

1. 於因國外營運機構財務報表換算為表達貨幣產生之累積換算調整數，合併公司採用累積換算調整數豁免，於轉換日推定累積換算調整數為零，並將先前依我國會計準則認列之累積換算調整數重分類至保留盈餘。
2. 採用精算技術衡量確定福利計畫之退職後福利義務時，因經驗調整及精算假設變動產生之精算損益，不予追溯重新計算，該等精算損益於轉換日立即認列於權益。

(四)本合併公司係以金管會目前已認可之IFRSs作為上開評估之依據。惟上述現行會計政策與未來依IFRSs編製財務報表所使用之會計政策二者間可能產生之重大差異與其可能影響金額，及依IFRS第1號公報「首次採用國際財務報導準則」規定所選擇之會計政策，係依目前環境與狀況所作成之初步決定，嗣後可能因環境或狀況改變而變更。

會計師核閱報告

邦特生物科技股份有限公司董事會 公鑒：

邦特生物科技股份有限公司及其子公司民國一〇二年六月三十日與一〇一年十二月三十一日、六月三十日及一月一日之合併資產負債表，與民國一〇二年及一〇一年四月一日至六月三十日及一月一日至六月三十日之合併綜合損益表、暨民國一〇二年及一〇一年一月一日至六月三十日之合併權益變動表及合併現金流量表，業經本會計師核閱竣事。上開合併財務季報告之編製係管理階層之責任，本會計師之責任則為根據核閱結果出具報告。

本會計師係依照審計準則公報第三十六號「財務報表之核閱」規劃並執行核閱工作。由於本會計師僅實施分析、比較與查詢，並未依照一般公認審計準則查核，故無法對上開合併財務季報告整體表示查核意見。

依本會計師核閱結果，並未發現第一段所述合併財務季報告在所有重大方面有違反證券發行人財務報告編製準則、金融監督管理委員會認可之國際財務報導準則第一號「首次採用國際財務報導準則」及國際會計準則第三十四號「期中財務報導」而須作修正之情事。

安侯建業聯合會計師事務所

黃柏淑

會計師：

關春修

證券主管機關：台財證六字第0920122026號

核准簽證文號：(88)台財證(六)第18311號

民國一〇二年八月九日

僅經核閱，未依一般公認審計準則查核
邦特生物科技股份有限公司及其子公司

合併資產負債表

民國一〇二年六月三十日與一〇一年十二月三十一日、六月三十日及一月一日

單位：新台幣千元

資 產	102.6.30		101.12.31		101.6.30		101.1.1			負債及權益	102.6.30		101.12.31		101.6.30		101.1.1		
	金 額	%	金 額	%	金 額	%	金 額	%			金 額	%	金 額	%	金 額	%	金 額	%	
流動資產：										流動負債：									
1100 現金及約當現金(附註六(一))	\$ 463,975	27	319,043	20	331,730	20	340,717	21	2322 一年內到期之長期借款(附註六(六)、八及九)	\$ 26,400	2	26,400	2	26,400	2	32,650	2		
1110 透過損益按公允價值衡量之金融資產— 流動(附註六(二))	313,081	17	326,752	20	345,427	21	290,546	18	2150 應付票據	19,449	1	13,958	1	15,905	1	19,728	1		
1150 應收票據淨額(附註六(三))	51,385	3	48,233	3	23,739	1	31,018	2	2170 應付帳款	40,011	2	43,010	3	30,662	2	39,197	2		
1170 應收帳款淨額(附註六(三))	118,303	7	115,918	7	120,058	7	112,892	7	2209 應付費用(附註六(九))	52,604	3	48,693	3	43,505	3	48,454	3		
130x 存貨(附註六(四))	113,932	7	116,280	7	113,148	7	105,221	6	2213 應付設備款	445	-	4,450	-	4,591	-	3,912	-		
1476 其他金融資產—流動(附註八)	891	-	790	-	745	-	1,466	-	2216 應付股利(附註六(九))	125,243	7	-	-	117,415	7	-	-		
1479 其他流動資產	12,309	1	10,816	1	10,580	-	8,575	1	2230 當期所得稅負債(附註六(八))	18,188	1	21,040	1	17,236	1	1,535	-		
流動資產合計	1,073,876	62	937,832	58	945,427	56	890,435	55	2399 其他流動負債	30,528	2	22,476	1	34,832	2	21,656	1		
非流動資產：										流動負債合計									
1523 備供出售金融資產—非流動 (附註六(二))	308	-	659	-	888	-	1,127	-	2540 長期借款(附註六(六)及八)	111,000	6	124,200	8	137,400	8	172,475	11		
1600 不動產、廠房及設備(附註六(五)、 八及九)	649,469	37	679,478	42	693,143	43	717,421	44	2570 遞延所得稅負債	37,296	2	37,296	2	38,146	2	37,885	2		
1840 遞延所得稅資產	2,077	-	2,077	-	1,643	-	1,561	-	2640 應計退休金負債	9,196	1	9,231	1	10,507	1	10,664	1		
1915 預付設備款(附註九)	9,420	1	6,087	-	18,761	1	15,818	1	2645 存入保證金	-	-	-	-	10	-	10	-		
1980 其他金融資產—非流動(附註八)	712	-	654	-	674	-	674	-	2670 其他非流動負債(附註九)	-	-	-	-	1,996	-	8,941	1		
1995 其他非流動資產	1,338	-	1,326	-	1,631	-	2,832	-	非流動負債合計	157,492	9	170,727	11	188,059	11	229,975	15		
非流動資產合計	663,324	38	690,281	42	716,740	44	739,433	45	負債總計	470,360	27	350,754	22	478,605	29	397,107	24		
										歸屬於母公司業主之權益(附註六(二)、(八)及(九))：									
										3100 股本	782,769	45	782,769	48	782,769	47	782,769	48	
										3200 資本公積	83,003	5	83,003	5	83,003	5	83,003	5	
										保留盈餘：									
										3310 法定盈餘公積	134,997	8	118,366	7	118,366	7	105,507	7	
										3320 特別盈餘公積	49,472	2	43,229	3	43,229	3	53,270	3	
										3350 未分配盈餘	223,161	13	267,121	16	170,328	10	219,625	14	
											407,630	23	428,716	26	331,923	20	378,402	24	
										其他權益：									
										3410 國外營運機構財務報表換算之兌換 差額	(1,672)	-	(9,653)	(1)	(2,481)	-	-	-	
										3425 備供出售金融資產未實現損益	(4,890)	-	(7,476)	-	(11,652)	(1)	(11,413)	(1)	
											(6,562)	-	(17,129)	(1)	(14,133)	(1)	(11,413)	(1)	
										權益總計	1,266,840	73	1,277,359	78	1,183,562	71	1,232,761	76	
資產總計	\$ 1,737,200	100	1,628,113	100	1,662,167	100	1,629,868	100	負債及權益總計	\$ 1,737,200	100	1,628,113	100	1,662,167	100	1,629,868	100		

(請詳閱後附合併財務季報告附註)

董事長：蔡宗禮

經理人：李明忠

會計主管：黃繹中

僅經核閱，未依一般公認審計準則查核
邦特生物科技股份有限公司及其子公司

合併綜合損益表

民國一〇二年及一〇一年四月一日至六月三十日及一〇二年及一〇一年一月一日至六月三十日

單位：新台幣千元

	102年4月至6月		101年4月至6月		102年1月至6月		101年1月至6月	
	金額	%	金額	%	金額	%	金額	%
4110 銷貨收入(附註六(十一))	\$ 240,268	100	198,514	100	\$ 464,222	100	402,002	100
5000 營業成本(附註六(四)、(五)、(七)、七及十二)	143,087	60	130,519	66	283,641	61	264,679	66
5900 營業毛利	97,181	40	67,995	34	180,581	39	137,323	34
6000 營業費用(附註六(五)、(七)、(九)、七及十二)：								
6100 推銷費用	14,044	6	11,883	6	26,781	5	24,704	6
6200 管理費用	11,946	5	9,754	5	22,959	5	20,132	5
6300 研究發展費用	10,359	4	10,139	5	21,605	5	21,459	5
營業費用合計	36,349	15	31,776	16	71,345	15	66,295	16
6900 營業淨利	60,832	25	36,219	18	109,236	24	71,028	18
7000 營業外收入及支出(附註六(二)、(十二)及九)：								
7010 其他收入	1,281	-	7,989	4	6,753	1	13,560	3
7020 其他利益及損失	1,498	1	689	-	2,179	-	4,120	1
7050 財務成本	(581)	-	(800)	-	(1,188)	-	(1,649)	-
7900 繼續營業部門稅前淨利	63,030	26	44,097	22	116,980	25	87,059	22
7950 減：所得稅費用(附註六(八))	7,116	3	10,197	5	12,823	3	16,123	4
8200 本期淨利	55,914	23	33,900	17	104,157	22	70,936	18
8300 其他綜合損益(附註六(二)及(九))：								
8310 國外營運機構財務報告換算之兌換差額	1,387	1	3,444	2	7,981	2	(2,481)	(1)
8325 備供出售金融資產之未實現評價利益(損失)	(21)	-	(380)	-	2,586	1	(239)	-
8399 減：與其他綜合損益組成部分相關之所得稅	-	-	-	-	-	-	-	-
其他綜合損益(稅後淨額)	1,366	1	3,064	2	10,567	3	(2,720)	(1)
8500 本期綜合損益總額	\$ 57,280	24	36,964	19	114,724	25	68,216	17
9750 基本每股盈餘(單位：新台幣元)(附註六(十))	\$ 0.71		0.43		1.33		0.91	
9850 稀釋每股盈餘(單位：新台幣元)(附註六(十))	\$ 0.71		0.43		1.32		0.90	

(請詳閱後附合併財務季報告附註)

董事長：蔡宗禮

經理人：李明忠

會計主管：黃繹中

僅經核閱，未依一般公認審計準則查核
邦特生物科技股份有限公司及其子公司

合併權益變動表

民國一〇二年及一〇一年一月一日至六月三十日

單位：新台幣千元

歸屬於母公司業主之權益

	歸屬於母公司業主之權益					其他權益項目			權益總計
	股本	資本公積	法定盈餘公積	特別盈餘公積	未分配盈餘	合計	國外營運機構財務報表換算之兌換差額	備供出售金融商品未實現(損)益	
民國一〇一年一月一日餘額	\$ 782,769	83,003	105,507	53,270	219,625	378,402	-	(11,413)	1,232,761
盈餘指撥及分配(附註六(九))：									
提列法定盈餘公積	-	-	12,859	-	(12,859)	-	-	-	-
提列特別盈餘公積	-	-	-	(10,041)	10,041	-	-	-	-
普通股現金股利	-	-	-	-	(117,415)	(117,415)	-	-	(117,415)
本期淨利	-	-	-	-	70,936	70,936	-	-	70,936
本期其他綜合損益	-	-	-	-	-	-	(2,481)	(239)	(2,720)
本期綜合損益總額	-	-	-	-	70,936	70,936	(2,481)	(239)	68,216
民國一〇一年六月三十日餘額	\$ 782,769	83,003	118,366	43,229	170,328	331,923	(2,481)	(11,652)	1,183,562
民國一〇二年一月一日餘額	\$ 782,769	83,003	118,366	43,229	267,121	428,716	(9,653)	(7,476)	1,277,359
盈餘指撥及分配(附註六(九))：									
提列法定盈餘公積	-	-	16,631	-	(16,631)	-	-	-	-
特別盈餘公積迴轉	-	-	-	6,243	(6,243)	-	-	-	-
普通股現金股利	-	-	-	-	(125,243)	(125,243)	-	-	(125,243)
本期淨利	-	-	-	-	104,157	104,157	-	-	104,157
本期其他綜合損益	-	-	-	-	-	-	7,981	2,586	10,567
本期綜合損益總額	-	-	-	-	104,157	104,157	7,981	2,586	114,724
民國一〇二年六月三十日餘額	\$ 782,769	83,003	134,997	49,472	223,161	407,630	(1,672)	(4,890)	1,266,840

(請詳閱後附合併財務季報告附註)

董事長：蔡宗禮

經理人：李明忠

會計主管：黃繹中

僅經核閱，未依一般公認審計準則查核
邦特生物科技股份有限公司及其子公司

合併現金流量表

民國一〇二年及一〇一年一月一日至六月三十日

單位：新台幣千元

	102年1月至6月	101年1月至6月
營業活動之現金流量：		
本期稅前淨利	\$ 116,980	87,059
調整項目：		
不影響現金流量之收益費損項目		
折舊費用	33,807	31,335
攤銷費用	400	762
預付設備款轉列費用	-	8
透過損益按公允價值衡量之金融資產及負債之淨利益	224	(1,860)
利息費用	1,188	1,649
利息收入	(1,794)	(2,017)
處分備供出售金融資產之淨損益	2,750	-
不影響現金流量之收益費損項目合計	36,575	29,877
與營業活動相關之資產之淨變動：		
透過損益按公允價值衡量之金融資產－持有供交易	3,475	2,300
應收票據	(3,152)	7,279
應收帳款	(2,385)	(7,166)
存貨	2,348	(7,927)
其他流動資產	(1,503)	(1,995)
其他金融資產	-	194
與營業活動相關之資產之淨變動合計	(1,217)	(7,315)
與營業活動相關之負債之淨變動：		
應付票據	5,491	(3,823)
應付帳款	(2,999)	(8,535)
應付費用	3,916	(4,922)
其他流動負債	8,052	12,932
應計退休金負債	(35)	(157)
其他非流動負債	-	(6,945)
與營業活動相關之負債之淨變動合計	14,425	(11,450)
與營業活動相關之資產及負債之淨變動合計	13,208	(18,765)
調整項目合計	49,783	11,112
營運產生之現金流入	166,763	98,171
收取之利息	1,693	2,544
支付之所得稅	(15,665)	(10)
營業活動之淨現金流入	152,791	100,705
投資活動之現金流量：		
取得原始認列時指定為透過損益按公允價值衡量之金融資產	(50,000)	(133,000)
處分原始認列時指定為透過損益按公允價值衡量之金融資產	59,972	77,679
處分備供出售金融資產價款	187	239
取得不動產、廠房及設備	(4,497)	(624)
其他金融資產－非流動減少(增加)	(58)	-
其他非流動資產減少(增加)	(412)	439
預付設備款增加	(6,639)	(8,705)
投資活動之淨現金流出	(1,447)	(63,972)
籌資活動之現金流量：		
償還長期借款	(13,200)	(41,325)
支付之利息	(1,193)	(1,677)
籌資活動之淨現金流出	(14,393)	(43,002)
匯率變動對現金及約當現金之影響	7,981	(2,718)
本期現金及約當現金增加(減少)數	144,932	(8,987)
期初現金及約當現金餘額	319,043	340,717
期末現金及約當現金餘額	\$ 463,975	331,730

(請詳閱後附合併財務季報告附註)

董事長：蔡宗禮

經理人：李明忠

會計主管：黃繹中

僅經核閱，未依一般公認審計準則查核

邦特生物科技股份有限公司及其子公司

合併財務季報告附註

民國一〇二年及一〇一年六月三十日

(除另有註明者外，所有金額均以新台幣千元為單位)

一、公司沿革

邦特生物科技股份有限公司(以下簡稱本公司)係依公司法暨其他相關法令之規定，於民國八十年十一月設立。

本公司股票於民國九十一年三月四日在財團法人中華民國證券櫃檯買賣中心上櫃掛牌交易。

本公司與具有控制能力之子公司(以下合稱本公司及子公司為合併公司)之業務性質主要係經營醫療軟管、醫療用延長管及檢驗儀器之製造買賣、進出口貿易、從事轉投資及專營投資證券業務，請詳附註十四。

二、通過財務報告之日期及程序

本合併財務季報告已於民國一〇二年八月九日於董事會報告。

三、新發布及修訂準則及解釋之適用

合併公司對於尚未採用之新發布及修訂準則及解釋之評估，與民國一〇二年第一季合併財務季報告一致。

下列係國際會計準則理事會(以下稱理事會)近期民國一〇二年四月一日至六月三十日間新發布及修訂且對合併公司可能攸關，惟截至報導期間結束日(以下稱報導日)止尚未經金融監督管理委員會(以下簡稱「金管會」)認可及公布生效日之準則及解釋：

<u>發布日</u>	<u>新發布或修訂準則</u>	<u>主要修訂內容</u>	<u>理事會發布之生效日</u>
2013.5.29	• 國際會計準則第36號「資產減損」之修正	• 2013.1.1生效之修正版本規定，當企業商譽或非確定耐用年限無形資產之金額具重大性時，須揭露各受攤現金產生單位之可回收金額。此規定修正為，僅於提列或迴轉減損損失時，始應揭露該資訊。此外，新增以公允價值減出售成本為基礎計算可回收金額者，應揭露其公允價值等級及關鍵評價假設(第二或第三等級)之規定。	2014.1.1，得提前適用

合併公司尚在評估於開始實施時對財務報告可能之影響。

邦特生物科技股份有限公司及其子公司合併財務季報告附註(續)

四、重大會計政策之彙總說明

(一) 遵循聲明

本合併財務季報告係依照證券發行人財務報告編製準則(以下簡稱編製準則)及金管會認可之國際會計準則第三十四號「期中財務報導」編製。本合併財務季報告未包括依照金管會認可之國際財務報導準則、國際會計準則、解釋及解釋公告(以下簡稱金管會認可之國際財務報導準則)所編製之整份年度合併財務報告應揭露之全部必要資訊。

本合併財務季報告係包含於首份依據編製準則及金管會認可之國際財務報導準則所編製之年度合併財務報告所涵蓋期間內，且已適用金管會認可之國際財務報導準則第一號「首次採用國際財務報導準則」。轉換至金管會認可之國際財務報導準則對合併公司之財務狀況、財務績效及現金流量之影響說明，請詳附註十五。

本合併財務季報告所採用之重大會計政策與民國一〇二年第一季財務季報告相同，並已一致適用於本合併財務季報告之所有表達期間及為轉換至金管會認可之國際財務報導準則目的所編製之民國一〇一年一月一日初始國際財務報導準則合併資產負債表，相關資訊請參閱民國一〇二年第一季財務季報告。

(二) 合併基礎

合併財務報告編製原則及列入合併財務季報告之子公司與民國一〇二年第一季合併財務季報告一致，相關資訊請參閱民國一〇二年第一季合併財務季報告。

五、重大會計判斷、估計及假設不確定性之主要來源

管理階層依金管會認可之國際會計準則第三十四號「期中財務報導」編製本合併財務季報告時，必須作出判斷、估計及假設，其將對會計政策之採用及資產、負債、收益及費用之報導金額有所影響。實際結果可能與估計存有差異。

編製合併財務季報告時，管理階層於採用合併公司會計政策時所作之重大判斷以及估計不確定性之主要來源與民國一〇二年第一季合併財務季報告一致，並預期與首份依金管會認可之國際財務報導準則編製之年度合併財務報告一致。

六、重要會計科目之說明

除下列所述外，本合併財務季報告重要會計科目之說明與民國一〇二年第一季財務季報告尚無重大差異，相關資訊請參閱民國一〇二年第一季財務季報告。

(一) 現金及約當現金

	102.6.30	101.12.31	101.6.30	101.1.1
現金	\$ 114	132	149	266
銀行存款	246,296	167,749	179,949	204,328
定期存款	35,025	33,567	-	44,003
附買回債券	182,540	117,595	151,632	92,120
現金流量表之現金及約當現金	<u>\$ 463,975</u>	<u>319,043</u>	<u>331,730</u>	<u>340,717</u>

邦特生物科技股份有限公司及其子公司合併財務季報告附註(續)

(二)金融資產

1.金融資產明細如下：

	<u>102.6.30</u>	<u>101.12.31</u>	<u>101.6.30</u>	<u>101.1.1</u>
透過損益按公允價值衡量				
持有供交易	\$ 12,546	17,193	2,125	3,803
指定透過損益按公允價值衡量	300,535	309,559	343,302	286,743
小計	313,081	326,752	345,427	290,546
備供出售金融資產－非流動	308	659	888	1,127
合 計	<u>\$ 313,389</u>	<u>327,411</u>	<u>346,315</u>	<u>291,673</u>

合併公司備供出售金融資產所產生之利益(損失)如下：

	<u>102年第二季</u>	<u>101年第二季</u>
出售產生之處分投資損失	\$ (2,750)	-
評價產生之未實現損失減少(增加)	2,586	(239)
期末未實現損失	(4,890)	(11,652)

(三)應收票據及帳款

	<u>102.6.30</u>	<u>101.12.31</u>	<u>101.6.30</u>	<u>101.1.1</u>
應收票據	\$ 51,385	48,233	23,739	31,018
應收帳款	118,303	115,918	120,058	112,892
減：備抵減損損失	-	-	-	-
	<u>\$ 169,688</u>	<u>164,151</u>	<u>143,797</u>	<u>143,910</u>

合併公司民國一〇二年及一〇一年一月一日至六月三十日之備抵減損損失，因未發生客戶宣布破產，亦無因經濟環境不利變化，預期客戶將無法償還未付餘額之情形，故合併公司均未提列應收票據及帳款之減損損失。

合併公司應收票據及帳款均未貼現或提供作為擔保品。到期期間短之應收票據及帳款並未折現，其帳面金額假設為公允價值之近似值。

(四)存 貨

合併公司之存貨明細如下(扣除備抵損失之淨額)：

	<u>102.6.30</u>	<u>101.12.31</u>	<u>101.6.30</u>	<u>101.1.1</u>
原料	\$ 66,406	60,561	59,968	51,733
在製品	23,312	24,514	23,292	24,735
製成品	17,261	20,982	22,776	20,437
商品	692	708	438	1,144
在途原料存貨	6,261	9,515	6,674	7,172
	<u>\$ 113,932</u>	<u>116,280</u>	<u>113,148</u>	<u>105,221</u>

邦特生物科技股份有限公司及其子公司合併財務季報告附註(續)

民國一〇二年及一〇一年第一季除由正常銷貨將存貨轉列營業成本以外，另以其
他直接列入營業成本之明細如下：

	102年4月至6月	101年4月至6月	102年1月至6月	101年1月至6月
存貨盤盈	\$ (1,853)	(1,338)	(2,803)	(2,376)

備抵存貨跌價及呆滯損失：

	102年第二季	101年第二季
期初／期末餘額(本期無變動)	\$ 1,842	487

(五)不動產、廠房及設備

	土 地	房屋 及建築	機器 設備	運輸 設備	辦公 設備	其他 設備	未完 工程	總 計
帳面價值：								
民國102年1月1日	\$ 91,834	304,376	241,466	1,010	6,585	33,886	321	679,478
民國102年6月30日	\$ 91,834	297,981	223,040	1,255	5,403	29,635	321	649,469
民國101年1月1日	\$ 100,334	314,670	261,811	1,735	8,213	30,658	-	717,421
民國101年6月30日	\$ 100,334	308,266	244,047	1,340	7,656	31,179	321	693,143

合併公司不動產、廠房及設備於民國一〇二年及一〇一年一月一日至六月三十
日間均無重大增添、處分、減損之提列或迴轉之情形，本期折舊金額請詳附註十二
(一)，其他相關資訊請參閱民國一〇二年第一季合併財務季報告。

房屋及建築作為短期借款及融資額度擔保之明細，請詳附註八。

(六)長短期借款

102.6.30			
	幣別	利率區間	到期年度 金 額
長期擔保銀行借款	新台幣	1.625	105.12~108.12 \$ 137,400
減：一年內到期部份			26,400
			<u>\$ 111,000</u>

101.12.31			
	幣別	利率區間	到期年度 金 額
長期擔保銀行借款	新台幣	1.625	105.12~108.12 \$ 150,600
減：一年內到期部份			26,400
			<u>\$ 124,200</u>

101.6.30			
	幣別	利率區間	到期年度 金 額
長期擔保銀行借款	新台幣	1.625	105.12~108.12 \$ 163,800
減：一年內到期部份			26,400
			<u>\$ 137,400</u>

邦特生物科技股份有限公司及其子公司合併財務季報告附註(續)

101.1.1

	幣別	利率區間	到期年度	金額
長期擔保銀行借款	新台幣	1.405~2.03	105.4~108.12	\$ 205,125
減：一年內到期部份				<u>32,650</u>
				<u><u>\$ 172,475</u></u>

1.銀行借款之擔保品

合併公司以資產設定抵質押供銀行長期借款及融資額度之擔保情形請詳附註八。

2.違反借款合同

依借款合同規定，本公司需維持以下財務比率與規定：

(1)流動比率(流動資產／流動負債)：不得低於100%。

(2)負債比率(負債總額／有形淨值)：不得高於90%。

上述比率與標準至少每半年審閱一次，按會計師查核簽證之上半年度及年度合併財務報告，及經核閱之半年度合併財務報告為準。此聯貸案已於民國一〇一年六月十六日提前清償，另本公司之財務比率並無違反借款合同之情形。

(七)員工福利

1.確定福利計畫

因前一財務年度結束日後未發生重大市場波動、及重大縮減、清償或其他重大一次性事項，故合併公司採用民國一〇一年十二月三十一日及一月一日精算決定之退休金成本衡量及揭露期中期間之退休金成本。

合併公司列報為費用之明細如下：

	102年4月至6月	101年4月至6月	102年1月至6月	101年1月至6月
營業成本	<u>\$ 59</u>	<u>78</u>	<u>117</u>	<u>156</u>
營業費用	<u>\$ 238</u>	<u>251</u>	<u>476</u>	<u>502</u>

2.確定提撥計畫

合併公司確定提撥退休金辦法下之退休金費用如下，已提撥至勞工保險局及當地政府機關統籌支付：

	102年4月至6月	101年4月至6月	102年1月至6月	101年1月至6月
營業成本	<u>\$ 1,227</u>	<u>1,129</u>	<u>2,433</u>	<u>2,294</u>
營業費用	<u>\$ 452</u>	<u>459</u>	<u>935</u>	<u>952</u>

邦特生物科技股份有限公司及其子公司合併財務季報告附註(續)

(八)所得稅

合併公司係將估計之年度平均有效稅率應用至期中期間之稅前利益，以衡量及揭露期中期間之所得稅費用，故無法揭露會計所得與課稅所得之調節。

合併公司之所得稅費用明細如下：

	<u>102年4月至6月</u>	<u>101年4月至6月</u>	<u>102年1月至6月</u>	<u>101年1月至6月</u>
當期所得稅費用				
當期產生	\$ 8,783	10,197	16,120	16,123
調整前期之當期所得稅	(1,667)	-	(3,297)	-
所得稅費用	<u>\$ 7,116</u>	<u>10,197</u>	<u>12,823</u>	<u>16,123</u>

本公司營利事業所得稅結算申報，業經稽徵機關核定至民國九十七年度。合併子公司中得投資公司營利事業所得稅結算申報業經稅捐稽徵機關核定至民國一〇〇年度。惟國稅局認為本公司民國九十六年度及九十七年度申報「合於獎勵規定之免稅所得」及「研究與發展支出適用之投資抵減」不符稅法規定，而分別剔除20,428千元及20,670千元，合計稅額影響為5,206千元，另依國稅局於民國一〇二年三月十五日及一〇二年三月二十九日更正核定通知書，同意追認民國九十六年免稅所得6,521千元及九十七年免稅所得13,332千元，故迴轉當期所得稅負債3,297千元。另，本公司已再申請復查，惟其結果需視國稅局之審查而定。本公司業已於民國一〇二年度及一〇一年度就上述所得稅核定分別估列當期所得稅負債1,909千元及5,206千元。

本公司兩稅合一相關資訊如下：

	<u>102.6.30</u>	<u>101.12.31</u>	<u>101.6.30</u>	<u>101.1.1</u>
屬民國八十七年度至民國九十八年度之未分配盈餘	\$ 131,046	131,046	131,046	131,046
屬民國九十九年度以後之未分配盈餘	92,115	136,075	39,282	88,579
	<u>\$ 223,161</u>	<u>267,121</u>	<u>170,328</u>	<u>219,625</u>
可扣抵稅額帳戶餘額	<u>\$ 43,484</u>	<u>27,826</u>	<u>34,943</u>	<u>34,931</u>

上表所列示之未分配盈餘，包括各期比較資訊，均係依據編製準則及金管會認列之國際財務報表導準則規定辦理之金額。

	<u>101年度(預計)</u>	<u>100年度(實際)</u>
對中華民國居住者盈餘分配之稅額扣抵比率	<u>16.28%</u>	<u>13.45%</u>

邦特生物科技股份有限公司及其子公司合併財務季報告附註(續)

上表所列示之一〇一年度預計稅額扣抵比率，係依據立法院財政委員會於民國一〇二年四月一日初審通過之所得稅法修正草案第66條之6估算，截至核閱報告日止該草案尚未經立法院三讀通過。

(九)資本及其他權益

合併公司於民國一〇二年及一〇一年一月一日至六月三十日間資本及其他權益無重大變動，相關資訊請參閱民國一〇二年第一季合併財務季報告。

1.保留盈餘

依本公司章程規定，公司年度決算如有盈餘，應先依法提繳稅款，彌補歷年虧損，並提10%為法定盈餘公積，另依相關法令提列特別盈餘公積(若屬於金融商品之未實現損益，其轉回時，亦依相關規定轉回)，就其餘額(以下同)由董事會擬具分配議案提請股東會決議分配或保留之，惟分配時，應就其餘額按下列百分比分配之：

(1)董事及監察人酬勞為2%。

(2)員工紅利為10%。

(3)其餘為股東紅利。惟股東會得決議將全部或一部作為本公司保留盈餘。

本公司所屬產業正值成長期，為求公司永續發展目的，正積極開發及引進新產品，且未來數年皆有擴充生產線之計劃暨資金之需求，擬採平衡股利政策，適度以股票股利(含盈餘及資本公積配股)或現金股利方式發放。原則上，公司股利發放數額以當年度盈餘(依規定提存及分派董監酬勞、員工紅利後之盈餘)，經董事會參酌營運狀況及資金需求擬具盈餘分派議案經股東會通過。其發放以20%以上以現金股利為之，惟若未來有重大資本支出計劃(同年度購置固定資產或投資海外生產據點總金額超過實收資本額10%以上時)，得經股東大會同意，全數以股票股利發放之。當董事會決議發放股利時，若本公司普通股股價於證券櫃檯買賣市場前一日收盤價低於面額，得全部或一部發放現金股利。

本公司民國一〇二年及一〇一年四月一日至六月三十日及一〇二年及一〇一年一月一日至六月三十日員工紅利估列金額分別為4,698千元、3,277千元、8,627千元及6,227千元，董事及監察人酬勞估列金額分別為939千元、655千元、1,725千元及1,245千元，係以本公司截至各該段期間止之稅後淨利乘上本公司章程所訂員工紅利及董監酬勞分配成數為估計基礎，並列報為各該段時間之營業成本或營業費用。若嗣後股東會決議實際配發金額與估列數有差異時，則列為分配年度之損益。

本公司民國一〇一年度及一〇〇年度員工紅利估列金額分別為14,343千元及12,578千元，董事及監察人酬勞估列金額分別為2,869千元及2,515千元，與實際配發情形並無差異。本公司董事會通過及股東會決議之員工紅利及董監酬勞相關資訊，可自公開資訊觀測站管道查詢之。

邦特生物科技股份有限公司及其子公司合併財務季報告附註(續)

本公司民國一〇二年六月二十四日及民國一〇一年六月十五日經股東常會決議民國一〇一年度及一〇〇年度盈餘分配，有關分派之業主之股利如下：

	101年度		100年度	
	配股率(元)	金額	配股率(元)	金額
分派予普通股業主之股利：				
現金	\$ 1.60	\$ <u>125,243</u>	1.50	<u>117,415</u>

2.其他權益

	國外營運機構 財務報表換算 之兌換差額	備供出售 金融商品未實現 (損)益
民國102年1月1日	\$ (9,653)	(7,476)
外幣換算差異(稅後淨額)	7,981	-
備供出售金融資產未實現損益	-	2,586
民國102年6月30日餘額	<u>\$ (1,672)</u>	<u>(4,890)</u>
民國101年1月1日	\$ -	(11,413)
外幣換算差異(稅後淨額)	(2,481)	-
備供出售金融資產未實現損益	-	(239)
民國101年6月30日餘額	<u>\$ (2,481)</u>	<u>(11,652)</u>

(十)每股盈餘

1.基本每股盈餘

民國一〇二年及一〇一年第二季，本公司計算基本每股盈餘及稀釋每股盈餘之計算如下：

(1)基本每股盈餘

	102年4月至6月	101年4月至6月	102年1月至6月	101年1月至6月
歸屬於本公司普通股權益持有 人之淨利	<u>\$ 55,914</u>	<u>33,900</u>	<u>104,157</u>	<u>70,936</u>
普通股加權平均流通在外股數	<u>\$ 78,277</u>	<u>78,277</u>	<u>78,277</u>	<u>78,277</u>
基本每股盈餘(單位：新台幣元)	<u>\$ 0.71</u>	<u>0.43</u>	<u>1.33</u>	<u>0.91</u>

邦特生物科技股份有限公司及其子公司合併財務季報告附註(續)

(2)稀釋每股盈餘

	102年4月至6月	101年4月至6月	102年1月至6月	101年1月至6月
歸屬於本公司普通股權益持有人之淨利(稀釋)	<u>\$ 55,914</u>	<u>33,900</u>	<u>104,157</u>	<u>70,936</u>
普通股加權平均流通在外股數(千股)	78,277	78,277	78,277	78,277
具稀釋作用之潛在普通股之影響	<u>557</u>	<u>623</u>	<u>557</u>	<u>623</u>
普通股加權平均流通在外股數(稀釋)	<u>\$ 78,834</u>	<u>78,900</u>	<u>78,834</u>	<u>78,900</u>
稀釋每股盈餘(單位：新台幣元)	<u>\$ 0.71</u>	<u>0.43</u>	<u>1.32</u>	<u>0.90</u>

(十一)收入

	102年4月至6月	101年4月至6月	102年1月至6月	101年1月至6月
商品銷售	\$ 239,474	199,758	462,333	403,133
勞務提供	186	97	299	210
其他營業收入	608	-	1,590	-
減：銷貨退回	-	(1,341)	-	(1,341)
	<u>\$ 240,268</u>	<u>198,514</u>	<u>464,222</u>	<u>402,002</u>

(十二)營業外收入及支出

1.其他收入

	102年4月至6月	101年4月至6月	102年1月至6月	101年1月至6月
利息收入	\$ -	-	-	-
附買回債券配息	\$ 695	653	1,153	1,169
基金配息	89	-	181	-
押金設算	3	2	6	4
銀行存款	216	356	454	844
權利金收入	-	3,472	-	6,945
補助收入	207	3,374	4,854	4,170
賠償收入	21	90	36	305
租金收入	-	15	-	30
其他	50	27	69	93
	<u>\$ 1,281</u>	<u>7,989</u>	<u>6,753</u>	<u>13,560</u>

邦特生物科技股份有限公司及其子公司合併財務季報告附註(續)

2.其他利益及損失

	102年4月至6月	101年4月至6月	102年1月至6月	101年1月至6月
外幣兌換損益	\$ 1,638	290	5,153	2,310
處分備供出售金融資產之淨損益	-	-	(2,750)	-
透過損益按公允價值衡量之金融資產淨利益				
持有供交易	(602)	(231)	(1,186)	622
原始認列時指定	462	660	962	1,238
其他	-	(30)	-	(50)
	\$ 1,498	689	2,179	4,120

3.財務成本

	102年4月至6月	101年4月至6月	102年1月至6月	101年1月至6月
利息費用－銀行借款	\$ 581	800	1,188	1,649

(十三)金融工具

除下列所述外，合併公司金融工具之公允價值及因金融工具而暴露於信用風險、流動性風險及市場風險之情形無重大變動。

1.減損損失

報導日應收款之帳齡分析為：

	102.6.30		101.12.31		101.6.30		101.1.1	
	總額	減損	總額	減損	總額	減損	總額	減損
未逾期	\$ 157,277	-	156,430	-	132,723	-	143,130	-
逾期0~30天	12,411	-	7,721	-	11,074	-	780	-
	\$ 169,688	-	164,151	-	143,797	-	143,910	-

合併公司基於歷史之付款行為以及廣泛分析標的客戶之信用評等，相信逾期超過三十天未提列備抵減損科目之應收款項仍可收回。

應收款項之備抵減損科目係用於記錄壞帳費用或減損損失，惟若合併公司確信相關款項可能無法回收者，則於認為款項無法回收時，逕將備抵減損沖轉金融資產。合併公司於民國一〇二年及一〇一年六月三十日之應收款項並無任何回收性減損。

邦特生物科技股份有限公司及其子公司合併財務季報告附註(續)

2. 匯率風險

合併公司暴露於重大外幣匯率風險之金融資產及負債如下：

	102.6.30			101.12.31			101.6.30			101.1.1		
	外幣	匯率	台幣	外幣	匯率	台幣	外幣	匯率	台幣	外幣	匯率	台幣
<u>金融資產</u>												
<u>貨幣性項目</u>												
美金	\$ 15,907	29.97	476,740	10,133	29.03	294,169	10,599	29.91	313,735	9,992	30.26~30.27	302,390
歐元	577	39.19	22,610	327	38.45	12,557	254	37.25	9,461	102	39.21	3,986
人民幣	3,175	4.88	15,498	6,309	4.66	29,412	-	-	-	-	-	-
日幣	7,527	0.3034	2,284	-	-	-	109	0.3779	41	-	-	-
<u>金融負債</u>												
<u>貨幣性項目</u>												
美金	468	29.97	14,029	495	29.03	14,356	337	29.91	10,073	373	30.26~30.27	11,282
歐元	71	39.19	2,794	175	38.45	6,715	66	37.25	2,453	70	39.21	2,737
日幣	19,814	0.3034	6,012	18,106	0.3362	6,087	13,582	0.3779	5,132	11,919	0.3900	4,648

合併公司之匯率風險主要來自於外幣計價之現金及約當現金、應收帳款及應付帳款等，於換算時產生外幣兌換損益。於民國一〇二年及一〇一年六月三十日當新台幣對美金、歐元、人民幣、日幣貶值或升值1%，而其他所有因素維持不變之情況下，民國一〇二年及一〇一年一月一日至六月三十日之稅後淨利將分別增加或減少4,943千元及3,056千元。兩期分析係採用相同基礎。

3. 公允價值

合併公司之管理階層認為合併公司所有之金融資產及金融負債於合併財務報表中之帳面金額趨近於其公允價值。

(十四) 財務風險管理

合併公司財務風險管理目標及政策與民國一〇二年第一季合併財務季報告所揭露者一致。

(十五) 資本管理

合併公司資本管理目標、政策及程序與民國一〇二年第一季合併財務季報表所揭露者一致；另作為資本管理之項目之彙總量化資料與民國一〇二年第一季合併財務季報表所揭露者亦無重大變動。相關資訊請參閱民國一〇二年第一季合併財務季報告。

七、關係人交易

(一) 主要管理階層人員交易

	102年4月至6月	101年4月至6月	102年1月至6月	101年1月至6月
短期員工福利	\$ 3,273	2,119	6,407	4,996

邦特生物科技股份有限公司及其子公司合併財務季報告附註(續)

八、抵質押之資產

資產名稱	抵質押擔保標的	102.6.30	101.12.31	101.6.30	101.1.1
其他金融資產－流動：					
受限制銀行存款	購料履約保證金 \$	601	601	601	1,201
不動產、廠房及設備：					
土地	長期借款	91,834	91,834	91,834	91,834
房屋及建築	長期借款	235,248	239,204	240,645	244,549
機器設備	長期借款	72,992	78,275	83,558	88,841
		<u>\$ 400,675</u>	<u>409,914</u>	<u>416,638</u>	<u>426,425</u>

九、重大或有負債及未認列之合約承諾

(一)重大未認列之合約承諾：

- 1.民國一〇二年六月三十日、民國一〇一年十二月三十一日、六月三十日及一月一日，合併公司已開立未使用之信用狀餘額分別為977千元、1,840千元、0千元及1,036千元。
- 2.民國一〇二年六月三十日、民國一〇一年十二月三十一日、六月三十日及一月一日，合併公司因銀行長期借款及履約保證所開立之保證票據分別為162,000千元、175,510千元、152,000千元及155,000千元。
- 3.為新建廠房及增購機器設備與國內外廠商簽訂各種工程及增購機器設備合約，合併公司於民國一〇二年六月三十日、民國一〇一年十二月三十一日、六月三十日及一月一日契約總價分別為17,989千元、10,657千元、24,073千元及21,193千元，分別已支付7,082千元、4,420千元、14,639千元及12,885千元，列於預付設備款。
- 4.合併公司於民國九十六年六月二十二日與Fresenius Medical Care BmbH(以下簡稱FMC)之台灣、日本及韓國分公司簽訂五年期之經銷合約，合併公司授權FMC之台灣、日本及韓國分公司在台、日、韓可經銷本公司品牌之血液透析迴路管及穿刺針，合約中同意就台灣地區之銷售量FMC每年至少向本公司購買血液迴路管2,200千套及穿刺針1,000千套，此外，合併公司可收取權利金70,269千元(2,120千美元)，自民國九十六年七月起至一〇一年七月分五年攤計為權利金收入。於民國一〇一年一月至六月攤提為6,945千元，列入權利金收入，民國一〇一年六月三十日及一月一日遞延之權利金收入餘額分別為1,996千元及8,941千元，列入其他非流動負債。
- 5.合併公司於民國九十年三月至九十一年十月間因新產品技術開發及研究而簽訂若干技術研究合約，其主要內容概述如下：
 - (1)研究期間：一年至二年不等。
 - (2)合約總價：1,745千元至5,400千元不等。

邦特生物科技股份有限公司及其子公司合併財務季報告附註(續)

(3)此外依合約規定合併公司因使用該技術而製造之產品，應自合併公司開始銷售該產品之日起五年至十五年內，以每半年或每年為一期支付權利金，權利金之金額等於各期本公司銷售該產品之百分之一至三。

十、重大之災害損失：無。

十一、重大之期後事項：無。

十二、其 他

(一)員工福利、折舊、折耗及攤銷費用功能別彙總如下：

功 能 別 性 質 別	102年4月至6月			101年4月至6月		
	屬於營業 成本者	屬於營業 費用者	合 計	屬於營業 成本者	屬於營業 費用者	合 計
員工福利費用						
薪資費用	28,933	15,486	44,419	20,077	14,505	34,582
勞健保費用	2,895	930	3,825	2,670	831	3,501
退休金費用	1,286	690	1,976	1,226	691	1,917
其他員工福利費用	1,301	1,287	2,588	1,831	1,063	2,894
折舊費用	16,618	290	16,908	15,465	271	15,736
折耗費用	-	-	-	-	-	-
攤銷費用	78	139	217	43	336	379

功 能 別 性 質 別	102年1月至6月			101年1月至6月		
	屬於營業 成本者	屬於營業 費用者	合 計	屬於營業 成本者	屬於營業 費用者	合 計
員工福利費用						
薪資費用	58,353	31,134	89,487	48,899	29,473	78,372
勞健保費用	5,695	1,800	7,495	5,385	1,713	7,098
退休金費用	2,550	1,411	3,961	2,450	1,454	3,904
其他員工福利費用	2,700	2,357	5,057	3,487	2,745	6,232
折舊費用	33,225	582	33,807	30,806	529	31,335
折耗費用	-	-	-	-	-	-
攤銷費用	122	278	400	87	675	762

(二)營運之季節性：

合併公司之營運不受季節性或週期性因素影響。

邦特生物科技股份有限公司及其子公司合併財務季報告附註(續)

十三、附註揭露事項

(一)重大交易事項相關資訊

民國一〇二年第二季合併公司依證券發行人財務報告編製準則之規定，應再揭露之重大交易事項相關資訊如下：

1. 資金貸與他人：無。
2. 為他人背書保證：無。
3. 期末持有有價證券情形：附表一。
4. 累積買進或賣出同一有價證券之金額達新台幣一億元或實收資本額百分之二十以上：無。
5. 取得不動產之金額達新台幣一億元或實收資本額百分之二十以上：無。
6. 處分不動產之金額達新台幣一億元或實收資本額百分之二十以上：無。
7. 與關係人進、銷貨之金額達新台幣一億元或實收資本額百分之二十以上者：無。
8. 應收關係人款項達新台幣一億元或實收資本額百分之二十以上：無。
9. 從事衍生工具交易：無。
10. 母子公司間業務關係及重要交易往來情形：無。

(二)轉投資事業相關資訊：附表二。

(三)大陸投資資訊：無。

十四、部門資訊

合併公司營運部門資訊及調節如下：

	102年1月至6月					合 計
	第一 事業部	第二 事業部	第三 事業部	其他部門	調 整 及銷除	
收 入：						
來自外部客戶收入	217,685	114,775	126,354	5,408	-	464,222
部門間收入	-	1,741	-	-	(1,741)	-
收入總計	\$ 217,685	116,516	126,354	5,408	(1,741)	464,222
應報導部門損益	\$ 25,543	25,712	55,233	10,492	-	116,980

上述應報導部門資訊重大調節項目說明如下：

1. 應報導部門收入合計數應銷除部門間收入1,741千元。
2. 應報導部門損益合計數應調整部門間收入1,741千元減有關成本及費用1,741千元後之餘額0千元。

邦特生物科技股份有限公司及其子公司合併財務季報告附註(續)

	101年1月至6月					合 計
	第一 事業部	第二 事業部	第三 事業部	其他部門	調 整 及銷除	
收 入：						
來自外部客戶收入	\$ 217,804	72,826	109,476	1,896	-	402,002
部門間收入	-	6,062	-	-	(6,062)	-
收入總計	\$ 217,804	78,888	109,476	1,896	(6,062)	402,002
應報導部門損益	\$ 13,972	12,533	42,738	17,816	-	87,059

上述應報導部門資訊重大調節項目說明如下：

- 1.應報導部門收入合計數應銷除部門間收入6,062千元。
- 2.應報導部門損益合計數應調整部門間收入6,062千元減有關成本及費用6,062千元後之餘額0千元。

十五、首次採用國際財務報導準則

合併公司民國一〇一年十二月三十一日之合併財務報告原係依據先前一般公認會計原則所編製，如附註四(一)所述，本合併財務季報告係包含於首份依據證券發行人財務報告編製準則及金管會認可之國際財務報導準則編製之年度合併財務報告涵蓋期間內，且已適用金管會認可之國際財務報導準則第一號「首次採用國際財務報導準則」。

本合併財務季報告所採用之重大會計政策與民國一〇二年第一季財務季報告相同，並已一致適用於編製民國一〇一年第二季之比較合併財務季報告、民國一〇一年十二月三十一日合併資產負債表及民國一〇一年一月一日(合併公司之轉換日)初始國際財務報導準則合併資產負債表。

於編製民國一〇一年度相關報告時，合併公司係以依先前一般公認會計原則編製之財務報告報導金額為調整之起始點，將由先前一般公認會計原則轉換至金管會認可之國際財務報導準則對合併公司各該時點或期間之財務狀況、財務績效及現金流量的影響及說明列示於下表及其附註。民國一〇一年十二月三十一日及一月一日(合併公司之轉換日)合併資產負債表及民國一〇一年度合併綜合損益表之調節資訊請參閱民國一〇二年第一季合併財務季報告。

邦特生物科技股份有限公司及其子公司合併財務季報告附註(續)

(一)權益調節

	101.6.30		
	先前之一般 公認會計原則	轉換至IFRSs 影響數	IFRSs
資 產			
現金及約當現金	\$ 331,730	-	331,730
透過損益按公允價值衡量之金融資產－流動	345,427	-	345,427
應收票據淨額	23,739	-	23,739
應收帳款淨額	120,058	-	120,058
存 貨	113,148	-	113,148
其他金融資產－流動	745	-	745
其他流動資產	10,580	-	10,580
流動資產合計	945,427	-	945,427
備供出售金融資產－非流動	888	-	888
不動產、廠房及設備(4)	711,904	(18,761)	693,143
遞延所得稅資產(1)	-	1,643	1,643
預付設備款(4)	-	18,761	18,761
其他金融資產－非流動	674	-	674
其他非流動資產	1,631	-	1,631
非流動資產合計	715,097	1,643	716,740
資產總計	\$ 1,660,524	1,643	1,662,167
負 債			
一年內到期之長期借款	\$ 26,400	-	26,400
應付票據	15,905	-	15,905
應付帳款	30,662	-	30,662
應付費用	43,505	-	43,505
應付設備款	4,591	-	4,591
當期所得稅負債	17,236	-	17,236
應付股利	117,415	-	117,415
其他流動負債(1)	34,964	(132)	34,832
流動負債合計	290,678	(132)	290,546
長期借款	137,400	-	137,400
遞延所得稅負債(1)	36,371	1,775	38,146
應計退休金負債(2)	2,452	8,055	10,507
存入保證金	10	-	10
其他非流動負債	1,996	-	1,996
非流動負債合計	178,229	9,830	188,059
負債總計	468,907	9,698	478,605
歸屬於母公司之業主權益			
股 本	782,769	-	782,769
資本公積	83,003	-	83,003
保留盈餘(5)	372,001	(40,078)	331,923
其他權益(3)	(46,156)	32,023	(14,133)
歸屬於母公司業主之權益合計	1,191,617	(8,055)	1,183,562
權益總計	1,191,617	(8,055)	1,183,562
負債及權益總計	\$ 1,660,524	1,643	1,662,167

邦特生物科技股份有限公司及其子公司合併財務季報告附註(續)

(二)綜合損益調節

	101年4月至6月			101年1月至6月		
	先前之一般公認會計原則	轉換至IFRSs影響數	IFRSs	先前之一般公認會計原則	轉換至IFRSs影響數	IFRSs
營業收入淨額	\$ 198,514	-	198,514	402,002	-	402,002
營業成本	130,519	-	130,519	264,679	-	264,679
營業毛利	67,995	-	67,995	137,323	-	137,323
推銷費用	11,883	-	11,883	24,704	-	24,704
管理費用(2)	9,827	(73)	9,754	20,279	(147)	20,132
研發費用	10,139	-	10,139	21,459	-	21,459
營業費用合計	31,849	(73)	31,776	66,442	(147)	66,295
營業利益	36,146	73	36,219	70,881	147	71,028
營業外收入及支出：						
其他收入	7,989	-	7,989	13,560	-	13,560
其他利益及損失	689	-	689	4,120	-	4,120
財務成本	(800)	-	(800)	(1,649)	-	(1,649)
稅前淨利	44,024	73	44,097	86,912	147	87,059
所得稅費用(3)	9,990	207	10,197	15,916	207	16,123
本期淨利	34,034	(134)	33,900	70,996	(60)	70,936
其他綜合損益：						
國外營運機構財務報表換算之兌換差額	3,444	-	3,444	(2,481)	-	(2,481)
備供出售金融資產未實現評價利益	(380)	-	(380)	(239)	-	(239)
本期其他綜合損益(稅後淨額)	3,064	-	3,064	(2,720)	-	(2,720)
本期綜合損益總額	\$ 37,098	(134)	36,964	68,276	(60)	68,216
每股盈餘						
基本每股盈餘(單位：新台幣元)	\$ 0.43	-	0.43	0.91	-	0.91
稀釋每股盈餘(單位：新台幣元)	\$ 0.43	-	0.43	0.90	-	0.90

(三)調節說明

- 1.本公司於所得稅估列時，考量暫時性差異等因素估列之遞延所得稅負債，IFRSs規定應分類為非流動負債項下，並考量各項遞延所得稅負債之法定租稅抵銷權及預期實現年度，重新分類之；依此，本公司於民國101年6月30日將依我國會計準則原分類流動負債項下之遞延所得稅負債重分類至非流動負債項下之金額為132千元；於民國101年6月30日原分類至遞延所得稅負債—非流動項下之遞延所得稅資產—非流動重分類至遞延所得稅資產—非流動項下之金額為1,643千元。

邦特生物科技股份有限公司及其子公司合併財務季報告附註(續)

2. 合併公司依金管會認可之國際財務報導準則之會計政策係將所有精算損益認列於其他綜合損益。依先前一般公認會計原則，合併公司係依員工剩餘服務期間將精算損益認列於損益。轉換日，所有先前未認列之累積精算損益均認列於保留盈餘，並於以前年度之綜合損益表迴轉之。

彙總此項變動之影響如下：

	<u>101年4月至6月</u>	<u>101年1月至6月</u>
合併綜合損益表		
管理費用	\$ (73)	(147)
所得稅前調整數	<u>\$ (73)</u>	<u>(147)</u>
	<u>101.6.30</u>	
合併資產負債表		
應計退休金負債	\$ 8,055	
保留盈餘減少	<u>\$ 8,055</u>	

3. 合併公司因國外營運機構財務報表換算為表達貨幣產生之累積換算調整數，於民國101年1月1日轉換日採用IFRS 1規定之選擇豁免，推定累積換算調整數為零，並將先前依我國會計準則認列借方之累積換算調整數重分類至保留盈餘之金額計31,816千元。另，民國101年12月31日依IFRS 1規定之選擇豁免，就民國101年1月1日與6月30日匯率變動情形，重新計算應減列累積換算調整數借方餘額32,023千元，並減少本期遞延所得稅利益207千元。
4. 我國會計準則就購置固定資產之預付款項係帳列固定資產項下，惟轉換IFRSs後依其性質重分類至其他資產項下預付設備款；依此，合併公司於民國101年6月30日將依我國會計準則原帳列固定資產項下之預付設備款重分類至其他資產項下預付設備款之金額為18,761千元。
5. 上述變動減少保留盈餘彙總如下：

	<u>101.6.30</u>
精算損益及過性淨給付義務 一次認列	\$ (8,055)
國外營運機構財務報告換算之 兌換差額開帳豁免數	<u>(32,023)</u>
保留盈餘減少	<u>\$ (40,078)</u>

附表一 期末持有有價證券情形：

單位：新台幣千元

持有之 公 司	有價證券 種類及名稱	與有價證券 發行人之關係	帳 列 科 目	期 末				備註
				股數或 單位數	帳面金額	持股 比率(%)	市價(註1)	
本公司	受益憑證： 寶來得寶貨幣市場基金	無	透過損益按公允價值衡量之融資產 — 流動	1,336,727	15,413	-	15,655	
"	復華貨幣市場基金	"	"	2,309,837	31,564	-	32,564	
"	群益安穩貨幣市場基金	"	"	1,276,324	20,000	-	20,056	
"	元大萬泰貨幣市場基金	"	"	2,497,166	35,935	-	36,866	
"	富蘭克林華美貨幣市場基金	"	"	2,992,465	30,000	-	30,067	
"	台新1699貨幣市場基金	"	"	1,920,194	25,081	-	25,293	
"	兆豐國際寶鑽貨幣市場基金	"	"	3,714,393	45,000	-	45,303	
"	瀚亞威寶貨幣市場基金	"	"	1,903,716	25,000	-	25,221	
"	日盛貨幣市場基金	"	"	1,819,008	26,028	-	26,215	
"	華頓平安貨幣市場基金	"	"	1,969,738	22,000	-	22,175	
"	統一強棒貨幣市場基金	"	"	1,233,250	20,000	-	20,082	
"	永豐全球投資債券基金	"	"	100,000	<u>1,000</u>	-	<u>1,038</u>	
					297,021		<u>300,535</u>	
	評價利益 合 計				<u>3,514</u>			
	股 票：				<u>300,535</u>			
本公司	邦英科技(股)公司	無	以成本衡量之金融資產—非流動	300,000	-	15.00	-	
本公司	新利虹科技(股)公司 未實現損失	無	備供出售金融資產—非流動	176,994	5,198	0.05	<u>308</u>	
	合 計				<u>(4,890)</u>			
					<u>308</u>			
本公司	薩摩亞BIOTEQUE MEDICAL CO., LTD.	採權益法評價之 被投資公司	採權益法認列之長期股權投資	500,000	242,778	100.00	242,778	(註2)
"	BIOTEQUE MEDICAL PHIL. INC.	"	"	52,125,000	51,415	100.00	51,415	(註2)
"	中得投資股份有限公司	"	"	2,880,000	<u>29,828</u>	100.00	<u>29,828</u>	(註2)
					<u>324,021</u>		<u>324,021</u>	

持有之 公 司	有價證券 種類及名稱	與有價證券 發行人之關係	帳 列 科 目	期 末				備註
				股數或 單位數	帳面金額	持股 比率(%)	市價(註1)	
中得投資 股份有限 公司	股 票： 中鋼	無	透過損益按公允價值衡量之融資產 —流動	10,657	351	-	262	
"	聯電	"	"	10,000	152	-	145	
"	力麗	"	"	125,351	1,683	-	1,347	
"	台新金	"	"	790	8	-	10	
"	禾伸堂	"	"	30,000	867	-	893	
"	富邦金	"	"	30,000	1,208	-	1,225	
"	智邦	"	"	20,000	354	-	372	
"	第一保	"	"	10,000	197	-	199	
"	豐藝	"	"	10,000	287	-	289	
"	大億	"	"	10,000	518	-	463	
					5,625	-	<u>5,205</u>	
	評價損失 合 計	"			(420)			
					<u>5,205</u>			
中得投資 股份有限 公司	受益憑證： 柏瑞新企策略債券B	無	透過損益按公允價值衡量之融資產 —流動	377,636	4,000	-	3,667	
"	復華新興市場債券 評價利益 合 計	"	"	412,371	4,000	-	<u>3,674</u>	
					(659)		<u>7,341</u>	
					<u>7,341</u>			

註1：市價欄中，有公開市價者，係以會計期間最末一個營業日之收盤價計算。無公開市價者，股票係以帳面價值計算。

註2：已於合併財務報表沖銷。

附表二 被投資公司名稱、所在地區...等相關資訊轉投資事業相關資訊：

單位：新台幣千元

投資公司 名稱	被投資公司 名稱	所在地區	主要營 業項目	原始投資金額		期 末 持 有			被投資公司 本期損益	本期認列之 投資損益	備 註
				102.6.30	101.6.30	股 數	比率%	帳面金額			
本公司	薩摩亞BIOTEQUE MEDICAL CO., LTD.	Samoa	從事轉投 資業務	16,349	16,349	500,000	100	242,778	1,934	1,934	本公司之 子公司(註)
"	BIOTEQUE MEDICAL PHIL. INC.	菲律賓	醫療器材 製造、買 賣	52,125	-	52,125,000	100	51,415	(1,038)	(1,038)	"
"	中得投資股份有限 公司	台北市	專營投資 證券業務	28,800	28,800	2,880,000	100	29,828	449	449	"

註：已於合併財務報表沖銷。

會計師查核報告

邦特生物科技股份有限公司董事會 公鑒：

邦特生物科技股份有限公司(原名邦拓生物科技股份有限公司)民國一〇〇年及九十九年十二月三十一日之資產負債表，暨截至各該日止之民國一〇〇年度及九十九年度之損益表損益表、股東權益變動表及現金流量表，業經本會計師查核竣事。上開財務報表之編製係管理階層之責任，本會計師之責任則為根據查核結果對上開財務報表表示意見。

本會計師係依照會計師查核簽證財務報表規則及我國一般公認審計準則規劃並執行查核工作，以合理確信財務報表有無重大不實表達。此項查核工作包括以抽查方式獲取財務報表所列金額及所揭露事項之查核證據、評估管理階層編製財務報表所採用之會計原則及所作之重大會計估計，暨評估財務報表整體之表達。本會計師相信此項查核工作可對所表示之意見提供合理之依據。

依本會計師之意見，第一段所述財務報表在所有重大方面係依照證券發行人財務報告編製準則及我國一般公認會計原則編製，足以允當表達邦特生物科技股份有限公司民國一〇〇年及九十九年十二月三十一日之財務狀況，暨截至各該日止之民國一〇〇年度及九十九年度之經營成果與現金流量。

民國一〇〇年度財務報表重要會計科目明細表，主要係供補充分析之用，亦經本會計師採用第二段所述之查核程序予以查核。依本會計師之意見，該等明細表係依據證券發行人財務報告編製準則編製，足以允當表達其與第一段所述財務報表有關之內容。

邦特生物科技股份有限公司已編製民國一〇〇年度及九十九年度該公司與其子公司之合併報表，並經本會計師出具無保留意見之查核報告在案，備供參考。

安侯建業聯合會計師事務所

林 秀 玉

會 計 師：

黃 柏 淑

證券主管機關：(88)台財證(六)第18311號
核准簽證文號：台財證六字第0920122026號
民國一〇一年三月九日

邦特生物科技股份有限公司

資產負債表

民國一〇〇年及九十九年十二月三十一日

單位：新台幣千元

	100.12.31		99.12.31			100.12.31		99.12.31	
	金額	%	金額	%		金額	%	金額	%
資 產									
流動資產：					21xx	流動負債：			
1100 現金及約當現金(附註四(一))	\$ 78,472	5	88,758	5	2180	公平價值變動列入損益之金融負債—流動			
1310 公平價值變動列入損益之金融資產—流動						(附註四(十二))	\$ -	-	509 -
(附註四(二))	286,743	18	353,368	21	2272	一年內到期之長期借款(附註四(七)及六)	32,650	2	17,650 1
1120 應收票據淨額(附註四(三))	31,018	2	27,238	2	2120	應付票據	19,728	1	29,873 2
1140 應收帳款淨額(附註四(三))	112,892	7	114,783	7	2140	應付帳款	39,197	3	32,778 2
1190 其他金融資產—流動	3	-	2	-	2160	應付所得稅(附註四(九))	1,535	-	18,857 1
1210 存貨(附註四(四))	105,221	6	106,806	6	2170	應付費用(附註四(十))	48,384	3	47,443 3
1291 受限制資產(附註六)	1,201	-	1,201	-	2224	應付設備款	3,912	-	4,319 -
1280 其他流動資產(附註四(九))	8,572	-	6,853	-	2280	其他流動負債(附註四(九))	21,691	1	16,254 1
流動資產合計	624,122	38	699,009	41		流動負債合計	167,097	10	167,683 10
14xx 基金及長期投資(附註四(二)及(五))：					24xx	長期附息負債：			
1421 採權益法之長期股權投資	266,243	17	227,676	14	2420	長期借款(附註四(七)及六)	172,475	11	205,125 12
1450 備供出售金融資產—非流動	1,127	-	2,255	-	28xx	其他負債：			
1440 其他金融資產—非流動	674	-	701	-	2810	應計退休金負債(附註四(八))	2,462	-	4,785 -
基金及長期投資合計	268,044	17	230,632	14	2820	存入保證金	10	-	- -
15xx 固定資產(附註六及七)：					2861	遞延所得稅負債—非流動(附註四(九))	36,289	2	41,329 3
15x1 成 本：					2888	其他負債—其他(附註七(四))	8,941	1	22,831 1
1501 土地	100,334	6	100,334	6		其他負債合計	47,702	3	68,945 4
1521 房屋及建築	396,041	24	393,121	24		負債合計	387,274	24	441,753 26
1531 機器設備	438,724	27	433,720	26		股東權益(附註四(二)、(八)、(九)及(十))：			
1551 運輸設備	4,237	-	3,722	-	31xx	股 本：			
1561 辦公設備	18,722	1	14,181	1	3110	普通股股本—每股面額10元，額定股份100年			
1681 其他設備	57,709	4	57,917	3		及99年均為120,000千股；已發行股份100年			
小 計	1,015,767	62	1,002,995	60		及99年均為78,277千股	782,769	48	782,769 46
15x9 減：累積折舊	298,346	18	262,353	16	32xx	資本公積：			
1671 未完工程	-	-	156	-	3210	資本公積—發行溢價	83,003	5	83,003 5
1672 預付設備款	15,818	1	13,103	1	33xx	保留盈餘：			
固定資產淨額	733,239	45	753,901	45	3310	法定盈餘公積	105,507	6	88,248 5
17xx 無形資產：					3320	特別盈餘公積	53,270	3	27,603 2
1770 遞延退休金成本(附註四(八))	-	-	374	-	3351	累積盈餘	259,643	16	314,870 19
18xx 其他資產：							418,420	25	430,721 26
1830 遞延費用	2,832	-	1,060	-	34xx	股東權益其他項目：			
					3420	累積換算調整數	(31,816)	(1)	(40,892) (2)
					3430	未認列為退休金成本之淨損失	-	-	(2,093) -
					3450	金融商品之未實現損益	(11,413)	(1)	(10,285) (1)
							(43,229)	(2)	(53,270) (3)
						股東權益合計	1,240,963	76	1,243,223 74
						重大承諾事項及或有事項(附註七)			
資產總計	\$ 1,628,237	100	1,684,976	100		負債及股東權益總計	\$ 1,628,237	100	1,684,976 100

(請詳閱後附財務報表附註)

董事長：蔡宗禮

經理人：李明忠

會計主管：蕭銘權

邦特生物科技股份有限公司

損益表

民國一〇〇年及九十九年一月一日至十二月三十一日

單位：新台幣千元

	100年度		99年度	
	金額	%	金額	%
4110 銷貨收入	\$ 759,956	100	826,161	101
4170 減：銷貨退回及折讓	519	-	4,538	1
營業收入淨額	759,437	100	821,623	100
5110 銷貨成本(附註四(四)、(八)及十)	519,937	68	512,613	62
營業毛利	239,500	32	309,010	38
6000 營業費用(附註四(八)、(十)、五(二)及十)：				
6100 推銷費用	49,250	7	55,674	7
6200 管理及總務費用	36,876	5	36,183	4
6300 研究發展費用	47,288	6	41,531	5
	133,414	18	133,388	16
6900 營業淨利	106,086	14	175,622	22
營業外收入及利益：				
7110 利息收入	101	-	577	-
7121 權益法認列之投資收益(附註四(五))	898	-	2,624	-
7130 處分固定資產利益	-	-	99	-
7160 兌換利益淨額	5,131	1	-	-
7310 金融資產評價利益	1,970	-	1,415	-
7320 金融負債評價利益(附註四(十二))	509	-	-	-
7460 權利金收入(附註七(四))	13,890	2	13,890	2
7470 補助收入	13,531	2	12,049	1
7480 什項收入	775	-	5,501	1
	36,805	5	36,155	4
營業外費用及損失：				
7510 利息費用	3,460	1	3,232	-
7560 兌換損失淨額	-	-	10,118	1
7650 金融負債評價損失(附註四(十二))	-	-	509	-
7880 什項支出	-	-	16	-
	3,460	1	13,875	1
7900 稅前淨利	139,431	18	197,902	25
8110 所得稅費用(附註四(九))	10,834	1	25,315	3
9600 本期淨利	<u>\$ 128,597</u>	<u>17</u>	<u>172,587</u>	<u>22</u>
	稅前	稅後	稅前	稅後
9750 基本每股盈餘(元)(附註四(十一))	<u>\$ 1.78</u>	<u>1.64</u>	<u>2.53</u>	<u>2.20</u>
9850 稀釋每股盈餘(元)(附註四(十一))	<u>\$ 1.76</u>	<u>1.63</u>	<u>2.51</u>	<u>2.19</u>

(請詳閱後附財務報表附註)

董事長：蔡宗禮

經理人：李明忠

會計主管：蕭銘權

邦特生物科技股份有限公司

股東權益變動表

民國一〇〇年及九十九年一月一日至十二月三十一日

單位：新台幣千元

	股 本	資本公積	保留盈餘			累積換算 調整數	未認列為 退休金成 本之淨損失	金融商 品之未 實現損益	合 計
			法定盈 餘公積	特別盈 餘公積	累積盈餘				
民國九十九年一月一日期初餘額	\$ 782,769	83,003	72,397	26,924	315,367	(18,577)	-	(9,026)	1,252,857
盈餘指撥及分配(註1)(附註四(十))：									
法定盈餘公積	-	-	15,851	-	(15,851)	-	-	-	-
特別盈餘公積	-	-	-	679	(679)	-	-	-	-
股東紅利	-	-	-	-	(156,554)	-	-	-	(156,554)
備供出售金融資產未實現損失變動數 (附註四(二))	-	-	-	-	-	-	-	(1,259)	(1,259)
累積換算調整數	-	-	-	-	-	(22,315)	-	-	(22,315)
未認列為退休金成本之淨損失(附註四(八))	-	-	-	-	-	-	(2,093)	-	(2,093)
民國九十九年度淨利	-	-	-	-	172,587	-	-	-	172,587
民國九十九年十二月三十一日餘額	782,769	83,003	88,248	27,603	314,870	(40,892)	(2,093)	(10,285)	1,243,223
盈餘指撥及分配(註2)(附註四(十))：									
法定盈餘公積	-	-	17,259	-	(17,259)	-	-	-	-
特別盈餘公積	-	-	-	25,667	(25,667)	-	-	-	-
股東紅利	-	-	-	-	(140,898)	-	-	-	(140,898)
備供出售金融資產未實現損失變動數 (附註四(二))	-	-	-	-	-	-	-	(1,128)	(1,128)
累積換算調整數	-	-	-	-	-	9,076	-	-	9,076
未認列為退休金成本之淨損失(附註四(八))	-	-	-	-	-	-	2,093	-	2,093
民國一〇〇年度淨利	-	-	-	-	128,597	-	-	-	128,597
民國一〇〇年十二月三十一日餘額	\$ 782,769	83,003	105,507	53,270	259,643	(31,816)	-	(11,413)	1,240,963

註1：董監酬勞2,841千元及員工紅利14,205千元已於損益表中扣除。

註2：董監酬勞2,593千元及員工紅利12,966千元已於損益表中扣除。

(請詳閱後附財務報表附註)

董事長：蔡宗禮

經理人：李明忠

會計主管：蕭銘權

邦特生物科技股份有限公司

現金流量表

民國一〇〇年及九十九年一月一日至十二月三十一日

單位:新台幣千元

	100年度	99年度
營業活動之現金流量：		
本期淨利	\$ 128,597	172,587
調整項目：		
折舊費用	60,398	55,127
攤銷費用	1,031	680
採權益法認列之投資收益	(898)	(2,624)
處分固定資產利益	-	(99)
固定資產轉列費用數	156	-
金融資產及負債評價利益淨額	(2,479)	(906)
遞延所得稅利益	(4,096)	(1,868)
營業資產及負債之淨變動：		
應收票據	(3,780)	(1,628)
應收帳款	1,891	(2,713)
其他金融資產－流動	(1)	1,462
存貨	1,585	(22,410)
其他流動資產	(2,421)	(719)
應付票據	(10,145)	8,596
應付帳款	6,419	(2,254)
應付所得稅	(17,322)	4,664
應付費用	941	(828)
其他流動負債	5,402	(10,457)
應計退休金負債	144	-
其他負債	(13,890)	(13,890)
營業活動之淨現金流入	151,532	182,720
投資活動之現金流量：		
取得指定公平價值變動列入損益之金融資產	(112,000)	(127,000)
處分指定公平價值變動列入損益之金融資產價款	180,595	116,382
增加採權益法之長期股權投資	(28,800)	-
購置固定資產	(40,299)	(32,000)
處分固定資產價款	-	135
其他金融資產－非流動減少(增加)	27	(136)
遞延費用增加	(2,803)	(758)
投資活動之淨現金流出	(3,280)	(43,377)
融資活動之現金流量：		
償還長期借款	(17,650)	(17,850)
存入保證金增加	10	-
發放股東紅利	(140,898)	(156,554)
融資活動之淨現金流出	(158,538)	(174,404)
本期現金及約當現金淨減少數	(10,286)	(35,061)
期初現金及約當現金餘額	88,758	123,819
期末現金及約當現金餘額	\$ 78,472	88,758
現金流量資訊之補充揭露：		
不含資本化利息之本期支付利息	\$ 3,457	3,235
支付所得稅	\$ 32,252	22,519
不影響現金流量之投資及融資活動：		
一年內到期之長期負債	\$ 32,650	17,650
備供出售金融商品未實現評價損失增加	\$ (1,128)	(1,259)
累積換算調整數	\$ 9,076	(22,315)
遞延退休金成本與應計退休金負債增加(減少)	\$ (374)	374
未認列退休金成本之淨損失增加(減少)	\$ (2,093)	2,093
同時影響現金及非現金項目之投資活動：		
應付購買設備款減少	\$ (407)	(1,760)

(請詳閱後附財務報表附註)

董事長：蔡宗禮

經理人：李明忠

會計主管：蕭銘權

邦特生物科技股份有限公司

財務報表附註

民國一〇〇年及九十九年十二月三十一日

(除另有註明者外，所有金額均以新台幣千元為單位)

一、公司沿革

邦特生物科技股份有限公司(以下簡稱本公司，原名邦拓生物科技股份有限公司，於民國九十七年六月變更公司名稱)係依公司法暨其他相關法令之規定，於民國八十年十一月設立。主要經營業務為醫療軟管、醫療用延長管及檢驗儀器之製造買賣及進出口貿易業務。

本公司股票於民國九十一年三月四日在財團法人中華民國證券櫃檯買賣中心上櫃掛牌交易。

於民國一〇〇年及九十九年十二月三十一日，本公司員工人數分別為387人及368人。

二、重要會計政策之彙總說明

本公司財務報表係依照證券發行人財務報告編製準則及我國一般公認會計原則編製。財務報表之編製，除另有註明者外，主要係以歷史成本為衡量基礎。重要會計政策及衡量基礎彙總說明如下：

(一)會計估計

本公司於編製財務報表時，業已依規定對財務報表所列資產、負債、收益、費損及或有事項，採用必要之假設及估計加以衡量、評估與揭露，惟該等估計實際結果可能存有差異。

(二)資產與負債區分流動與非流動之分類標準

流動資產係因營業所產生之資產，預期將於企業之正常營業週期中變現、消耗或意圖出售者；主要為交易目的而持有之資產；預期於資產負債表日後十二個月內將變現之資產；現金或約當現金，但不包括於資產負債表日後逾十二個月用以交換、清償負債或受有其他限制者。非屬流動資產者為非流動資產。

流動負債係因營業而發生之債務，預期將於企業正常營業週期中清償者；主要為交易目的而發生之負債；須於資產負債表日後十二個月內清償之負債；企業不得無條件延期至資產負債表日後逾十二個月清償之負債。非屬流動負債者為非流動負債。

(三)約當現金

約當現金係指隨時可轉換成定額現金且即將到期而利率變動對其價值影響甚少之附買回債券。

(四)外幣交易及外幣財務報表換算

本公司以新台幣記帳。非衍生性商品之外幣交易依交易日之即期匯率入帳；資產負債表日之外幣貨幣性資產或負債，依當日之即期匯率換算，產生之兌換差額列為當期損益。外幣非貨幣性資產或負債按交易日之歷史匯率衡量，但以公平價值衡量之外幣非貨幣性資產或負債，則按資產負債表日即期匯率換算，如屬公平價值變動認列為當期損益者，兌換差額亦認列為當期損益；如屬公平價值變動認列為股東權益調整項目者，兌換差額亦認列為股東權益調整項目。

本公司採權益法評價之國外營運機構，其外幣財務報表，資產負債科目均按資產負債表日之匯率換算；股東權益中除期初保留盈餘以上期期末換算後之餘額結轉外，其餘均按歷史匯率換算；股利按宣告日之匯率換算；損益科目按加權平均匯率換算。外幣財務報表換算所產生之兌換差額單獨列示於股東權益項下之「累積換算調整數」，俟國外營運機構出售或清算時併入損益計算。

(五)公平價值變動列入損益之金融資產

包括以交易為目的及原始認列時指定公平價值變動列入損益兩類。以交易為目的之金融商品係因其取得或發生之主要目的為短期內出售或再買回。

本公司取得或發生之主要目的為短期內出售或再買回之交易目的金融商品，及所持有之衍生性金融商品，除被指定且為有效之避險工具外，餘應歸類為此類金融資產。原始認列時，係以公平價值衡量，交易成本列為當期費用；續後評價以公平價值衡量且公平價值變動認列為當期損益。依交易慣例購買或出售金融資產時，採用交易日會計處理。

(六)備供出售金融資產

本公司原始認列指定為備供出售金融資產，並以公平價值衡量，並加計取得之交易成本；續後評價以公平價值衡量，除減損損失及貨幣性金融資產外幣兌換損益外，於金融資產除列前，認列為股東權益調整項目。於除列時，將累積之利益或損失列入當期損益。依交易慣例購買或出售金融資產時，採用交易日會計處理。

若有減損之客觀證據，則認列減損損失。若後續期間減損金額減少，備供出售權益商品之減損減少金額，認列為股東權益調整項目；備供出售債務商品之減損減少金額若明顯與認列減損後發生之事件有關，則予以迴轉並認列為當期損益。

(七)以成本衡量之金融資產

係未具重大影響力且無法可靠衡量公平價值之權益商品投資，以原始認列之成本衡量。若有減損之客觀證據，則認列減損損失。減損金額不予迴轉。

(八)應收票據及帳款、其他應收款、其他金融資產及受限制資產

應收票據及帳款係因出售商品或勞務而發生之債權，其他應收款係屬非因營業而產生之其他應收款，其他金融資產係存出供作保證之存出保證金，受限制資產係用途受限制之現金及約當現金。

邦特生物科技股份有限公司財務報表附註(續)

針對金融資產，本公司首先評估以攤銷後成本衡量之金融資產，是否存在客觀證據，顯示重大個別金融資產發生減損，以及非屬重大之個別金融資產單獨或共同發生減損。個別評估減損並已認列或持續認列減損損失之金融資產，無須再進行組合減損評估。

減損金額為金融資產之帳面價值與其估計未來現金流量採原始有效利率折現之現值間之差額。金融資產之帳面價值係藉由備抵帳戶調降之，減損金額應列為當期損益。於決定減損金額時，預期未來現金流量之估計係包括擔保品及相關保險之可回收金額。

若後續期間減損金額減少，且明顯與認列減損後發生之事件有關，但該迴轉不應使金融資產帳面金額大於未認列減損情況下之攤銷後成本。迴轉之金額應認列為當期損益。

(九) 衍生性金融商品及避險

衍生性金融商品係與利率或匯率相關之產品，如遠期外匯合約及其他類似型態之合約及承諾。

本公司持有之衍生性金融商品係用以規避因營運、財務及投資活動所暴露之匯率與利率風險。依此政策，本公司所持有或發行之衍生性金融商品係以避險為目的，惟所持有之衍生性商品不適用避險會計之條件時，則視為交易目的之金融商品，期末以公平價值評價並認列當期損益。

(十) 存 貨

本公司採用修訂後之財務會計處理準則公報第十號「存貨」之會計處理準則，存貨之原始成本為使存貨達到可供銷售或可供生產之狀態及地點所發生之必要支出，其中固定製造費用係按生產設備之正常產能分攤至製成品及在製品，變動製造費用則以實際產量為分攤基礎。續後，依存貨之各類別逐項以成本與淨變現價值孰低衡量。成本係採加權平均法計算，淨變現價值則以資產負債表日正常營業下之估計售價減除至完工尚需投入之成本及銷售費用為計算基礎。

(十一) 採權益法之長期股權投資

持有被投資公司有表決權股份比例達百分之二十以上，或未達百分之二十但具有重大影響力者，採權益法評價。本公司與採權益法評價之被投資公司間交易所產生之損益尚未實現，予以遞延。交易損益如屬折舊性或攤銷性之資產所產生者，依其效益年限逐年承認；其他類資產所產生者，於實現年度承認。

採權益法之長期股權投資出售時，以售價與處分日該投資帳面價值之差額，作為長期股權投資處分損益，帳上如有因長期股權投資產生之資本公積餘額時，則按出售比例轉列當期損益。

(十二)固定資產及其折舊

固定資產以取得成本為評價基礎，購建固定資產以迄該資產供使用狀態之期間所發生之相關利息支出予以資本化。維護及修理費用列為當期費用，重大增添、改良及重置支出予以資本化。固定資產已無使用價值或發生閒置者，則將該資產之成本、累計折舊及累計減損一併轉列閒置資產。折舊係按直線法以成本依估計耐用年數計提。處分固定資產之損益列為營業外收支。

本公司自民國九十七年十一月二十日起，依會計研究發展基金會(97)基秘字第340號解釋函，將固定資產於非用以生產存貨之期間所估計之拆除或復原義務列為固定資產成本。一項固定資產之任一組成部分，相對於總成本而言係屬重大時，則該部分係個別提列折舊。本公司每年定期於會計年度終了時，評估固定資產剩餘耐用年限、折舊方法及殘值。剩餘耐用年限、折舊方法及殘值之變動，均視為會計估計變動。

主要固定資產之耐用年數如下：

房屋及建築	5~50年
機器設備	3~15年
運輸設備	5年
辦公設備	3~5年
其他設備	4~5年

(十三)遞延費用

遞延費用係線路補助費、辦公室裝潢費、產品技術開發費、產品認證費及系統使用費等，依成本入帳，並採直線法分別按估計效益年限三至五年攤銷。

另，產品技術開發費及產品認證費適用財務會計準則公報第三十七號「無形資產之會計處理準則」，於原始認列時以成本衡量。續後以成本加依法令規定之重估增值，再減除累計攤銷及累計減損後之金額作為帳面價值。

(十四)退休金

本公司經理人員及一般員工分別訂有職工退休辦法(以下簡稱「舊制」)，凡正式員工服務滿一定年資或屆滿一定年齡或不堪勝任職務者，得申請或由公司通知其退休，公司依其服務年資核算基數，一次給予退休金。本公司一般員工依勞動基準法之規定，經核准按月依薪資總額2%提撥勞工退休準備金，專戶儲存於台灣銀行。另，於民國九十四年九月經國稅局核准就委任經理人按薪資總額4%提列退休金準備，並自民國九十五年起依預估未來給付情形按月儲存於金融機構之退休金專戶。

自民國九十四年七月一日起配合勞工退休金條例(以下簡稱「新制」)之實施，原適用該辦法之員工如經選擇適用新制後之服務年資或新制施行後到職之員工其服務年資採確定提撥制，其退休金之給付由本公司按月以不低於每月工資6%提繳退休金，儲存於勞工退休金個人專戶。

邦特生物科技股份有限公司財務報表附註(續)

適用確定給付退休辦法者，本公司採用財務會計準則公報第十八號「退休金會計處理準則」，以年度結束日為衡量日完成精算，其累積給付義務超過退休基金資產公平價值部份，於資產負債表認列最低退休金負債。依該公報之規定認列淨退休金成本，其中過渡性淨給付義務依員工平均剩餘服務年限二十一年採直線法攤銷之數。本公司因補列之應計退休金負債超過未認列過渡性淨給付義務，而認列超過部分為股東權益項下之未認列退休金成本之淨損失，並以未認列過渡性淨給付義務金額列為遞延退休金成本。

適用確定提撥退休辦法部份，係依勞工退休金條例之規定，本公司按勞工每月工資6%之提繳率，提撥至勞工保險局，提撥數列為當期費用。

(十五)非金融資產減損

本公司適用財務會計準則公報第三十五號「資產減損之會計處理準則」，因帳列無商譽，故於資產負債表日就有減損跡象之資產(個別資產或現金產生單位)，估計其可回收金額，就可回收金額低於帳面價值之資產，認列減損損失。於以前年度所認列之累積減損損失，嗣後若已不存在或減少，即以迴轉，增加資產帳面價值至可回收金額，惟不超過資產在未認列減損損失，減除應提列折舊或攤銷後之數。

(十六)收入及成本認列

銷貨收入於商品交付且風險及報酬移轉時認列，相關成本配合收入於發生時承認，費用則依權責發生制認列為當期費用。

(十七)所得稅

所得稅之估計以會計所得為基礎，資產及負債之帳面價值與課稅基礎之差異，依預計回轉年度之適用稅率計算認列為遞延所得稅，並將應課稅暫時性差異所產生之所得稅影響數列為遞延所得稅負債，與將可減除暫時性差異、虧損扣抵及所得稅抵減所產生之所得稅影響數認列為遞延所得稅資產，再評估遞延所得稅資產之可實現性，認列其備抵評價金額。當稅法修正時，於公布日之期間按新規定將遞延所得稅負債或資產重新計算，因而產生之遞延所得稅負債或資產之變動影響數，列入當期繼續營業部門之所得稅費用(利益)。

遞延所得稅負債或資產依其相關資產或負債之分類，劃分為流動或非流動項目，非與資產或負債相關者，則依預期回轉期間之長短，劃分為流動或非流動項目。

本公司未分配盈餘加徵百分之十營利事業所得稅部分，於股東會決議分配盈餘年度列為當期所得稅費用。

(十八)員工紅利及董監酬勞

本公司民國九十七年一月一日(含)以後之員工紅利及董監酬勞係依會計研究發展基金會(96)基秘字第052號解釋函之規定，估計員工紅利及董監酬勞金額，並依員工紅利及董監酬勞之性質列為營業成本或營業費用項下之適當會計科目。嗣後股東會決議與財務報表估列數如有差異，視為估計變動，列為當期損益。

邦特生物科技股份有限公司財務報表附註(續)

(十九)普通股每股盈餘

普通股每股盈餘係以本期淨利除以普通股加權平均流通在外股數計算之，其流通在外股數因無償配股增加者，採追溯調整計算。無償配股之增資基準日在財務報表提出日前，亦追溯調整計算之。

本公司所發行之員工分紅配股屬潛在普通股，潛在普通股如未具稀釋作用，僅揭露基本每股盈餘，反之，則除揭露基本每股盈餘外，並揭露稀釋每股盈餘。稀釋每股盈餘係假設所有具稀釋作用之潛在普通股均於當期流通在外，故本期淨利及流通在外普通股股數均須調整所有具稀釋作用潛在普通股之影響。

(二十)營運部門

本公司已於合併財務報表中揭露部門資訊，因此個別財務報表不揭露部門資訊。

三、會計變動之理由及其影響

(一)本公司自民國一〇〇年一月一日起，首次適用財務會計準則公報第三十四號「金融商品之會計處理準則」第三次修訂條文。依該號公報規定，帳列原始產生之放款及應收款應適用該公報放款及應收款之認列、續後評價及減損等規定。前述會計原則變動，對民國一〇〇年度財務報表無影響。

(二)本公司自民國一〇〇年一月一日起，首次適用財務會計準則公報第四十一號「營運部門資訊之揭露」。依該號公報規定，企業應揭露有助於財務報表使用者評估企業所從事經營活動與所處經濟環境之性質及財務影響之資訊。本公司以內部提供予營運決策者之資訊為基礎，以決定與表達營運部門。另依該公報規定本公司已於合併財務報表揭露部門資訊，因此個別財務報表不揭露部門資訊。該號公報亦取代財務會計準則公報第二十號「部門別財務資訊之揭露」。前述會計原則變動對本公司民國一〇〇年度財務報表不產生損益之影響。

四、重要會計科目之說明

(一)現金及約當現金

	<u>100.12.31</u>	<u>99.12.31</u>
零用金	\$ 266	220
活期存款	63,941	54,470
支票存款	9,684	8,164
外幣存款	4,581	25,904
	<u>\$ 78,472</u>	<u>88,758</u>

邦特生物科技股份有限公司財務報表附註(續)

(二)金融資產

	<u>100.12.31</u>	<u>99.12.31</u>
公平價值變動列入損益之金融資產－流動：		
債券基金(指定)	\$ 286,743	353,368
備供出售金融資產－非流動：		
上市股票－新利虹科技	\$ 1,127	2,255

民國一〇〇年度及九十九年度，備供出售金融資產之未實現損失分別認列1,128千元及1,259千元，調整股東權益。

本公司於民國九十六年度經評估採成本衡量之股票投資已發生減損，已全數認列投資損失，致帳面價值為零，其中邦利國際科技股份有限公司於一〇〇年八月解散。其明細詳附註十一之附表一。

(三)應收票據及帳款

	<u>100.12.31</u>	<u>99.12.31</u>
應收票據	\$ 31,018	27,238
應收帳款	112,892	114,783
減：備抵減損損失	-	-
	<u>\$ 143,910</u>	<u>142,021</u>

於民國一〇〇年及九十九年十二月三十一日，本公司應收帳款均未貼現或提供作為擔保品。到期期間短之應收帳款及應收票據並未折現，其帳面金額假設為公允價值之近似值。民國一〇〇年度及九十九年度均未提列減損損失。

(四)存 貨

存貨明細如下(扣除備抵損失之淨額)：

	<u>100.12.31</u>	<u>99.12.31</u>
原 料	\$ 51,733	60,475
在 製 品	24,735	20,637
製 成 品	20,437	21,625
商 品	1,144	-
在途原料存貨	7,172	4,069
	<u>\$ 105,221</u>	<u>106,806</u>

備抵存貨跌價及呆滯損失變動如下：

	<u>100年度</u>	<u>99年度</u>
期初餘額	\$ 487	487
加：本期提列	-	-
減：本期回升	-	-
期末餘額	<u>\$ 487</u>	<u>487</u>

邦特生物科技股份有限公司財務報表附註(續)

民國一〇〇年度及九十九年度因存貨盤盈而減列營業成本分別為3,084千元及2,317千元。

(五)長期股權投資

	100.12.31		99.12.31		金額
	持 股 比 例%	投資成 本	持 股 比 例%	投資成 本	
採權益法評價者：					
薩摩亞BIOTEQUE MEDICAL CO., LTD.	100.00	\$ 16,349	100.00	16,349	227,676
中得投資股份有限公司	100.00	28,800	-	-	-
		<u>\$ 45,149</u>		<u>16,349</u>	<u>227,676</u>

民國一〇〇年度及九十九年度認列投資收益分別為898千元及2,624千元。

本公司於民國一〇〇年二月發起設立中得投資股份有限公司，且持有之股份非於公司設立登記一年後，不得轉讓。

(六)短期借款

於民國一〇〇年及九十九年十二月三十一日，尚未動用之銀行借款額度分別為80,666千元及104,103千元。

(七)長期借款

貸款機 構	性 質	期 間	還款方式	利 率 區間%	100.12.31	99.12.31
兆豐銀行	營運週轉金	98.12~ 108.12	自101.3.21起還款， 每三個月一期，分 32期平均攤還。	100：1.405~ 1.625 99：1.285~ 1.405	120,000	120,000
兆豐銀行	營運週轉金	98.12~ 105.12	自99.3.21起還款， 每三個月一期， 分28期平均攤還。	100：1.405~ 1.625 99：1.285~ 1.405	57,000	68,400
兆豐、台企聯 貸案	營運週轉金	95.04~ 105.04	自97.7.4還款，每 三個月一期，分 32期平均攤還。	100：1.81~ 2.03 99：1.69~	28,125	34,375

邦特生物科技股份有限公司財務報表附註(續)

	1.81		
		205,125	222,775
減：一年內到期部份		<u>32,650</u>	<u>17,650</u>
		<u>\$ 172,475</u>	<u>205,125</u>

邦特生物科技股份有限公司財務報表附註(續)

依聯貸合約規定，本公司需維持以下財務比率與規定：

- 1.流動比率(流動資產／流動負債)：不得低於百分之一百。
- 2.負債比率(負債總額／淨值)：不得高於百分之玖拾。

上述比率與標準至少每半年審閱一次，按會計師查核簽證之上半年度及年度財務報告為準。於民國一〇〇年及九十九年十二月三十一日，上述財務比率皆符合聯貸合約規定。

民國一〇〇年十二月三十一日長期借款餘額未來應償還情形如下：

<u>期</u> <u>間</u>	<u>金</u> <u>額</u>
101.1.1~101.12.31	\$ 32,650
102.1.1~102.12.31	32,650
103.1.1~103.12.31	32,650
104.1.1~104.12.31	32,650
105.1.1~105.12.31	29,525
106.1.1以後	<u>45,000</u>
	<u><u>\$ 205,125</u></u>

民國一〇〇年及九十九年十二月三十一日，金融機構授予之借款額度均已動用。

(八)職工退休金

本公司分別以民國一〇〇年及九十九年十二月三十一日為衡量日完成舊制員工退休金之精算，基金提撥狀況與帳載應計退休金負債調節如下：

	<u>100.12.31</u>	<u>99.12.31</u>
給付義務：		
既得給付義務	\$ (526)	(2,057)
非既得給付義務	<u>(22,425)</u>	<u>(23,420)</u>
累積給付義務	(22,951)	(25,477)
未來薪資增加之影響數	<u>(10,242)</u>	<u>(6,684)</u>
預計給付義務	(33,193)	(32,161)
退休基金資產公平價值	<u>22,529</u>	<u>20,692</u>
提撥狀況	(10,664)	(11,469)
未認列過渡性淨給付義務	326	374
未認列退休金損失	7,876	8,777
應補列最低退休金負債	<u>-</u>	<u>(2,467)</u>
應計退休金負債	<u><u>\$ (2,462)</u></u>	<u><u>(4,785)</u></u>
既得給付	<u><u>\$ (678)</u></u>	<u><u>(2,317)</u></u>

邦特生物科技股份有限公司財務報表附註(續)

補列之應計退休金負債認列如下：

	<u>100.12.31</u>	<u>100.3.31</u>
遞延退休金成本	\$ -	374
未認列退休金成本之淨損失	-	2,093
	<u>\$ -</u>	<u>2,467</u>

淨退休金成本組成項目如下：

	<u>100年度</u>	<u>99年度</u>
服務成本	\$ 1,207	995
利息成本	563	652
退休金資產實際報酬	(247)	(313)
攤銷數與遞延數	210	(3)
淨退休成本	<u>\$ 1,733</u>	<u>1,331</u>

精算假設如下：

	<u>100.12.31</u>	<u>99.12.31</u>
折 現 率	2.00%	1.75%
未來薪資水準增加率	2.50%	1.50%
退休金資產預期報酬率	2.00%	1.75%

民國一〇〇年度及九十九年度新制退休金費用分別為6,615千元及6,603千元。

(九)所得稅

原依據民國九十八年五月二十七日公布之所得稅法修正條文，自民國九十九年度起營利事業所得稅最高稅率由25%調降為20%，復又依據民國九十九年六月十五日公布之所得稅法修正條文，自民國九十九年度起營利事業所得稅最高稅率改為17%。本公司民國一〇〇年度及九十九年度適用之營利事業所得稅法定稅率均為17%，並依「所得基本稅額條例」計算基本稅額。本公司於民國九十八年十二月提出之增資擴展醫療器材生產設備之投資計畫獲五年免稅核准，於完成投資計劃後，已擇定免稅起始年度為民國一〇〇年度。本項免稅應計入基本稅額計算。

所得稅費用(利益)組成如下：

	<u>100年度</u>	<u>99年度</u>
當期所得稅費用	\$ 14,930	27,183
遞延所得稅利益	(4,096)	(1,868)
	<u>\$ 10,834</u>	<u>25,315</u>

邦特生物科技股份有限公司財務報表附註(續)

損益表中所列稅前淨利依規定稅率計算之所得稅額與所得稅費用間之差異列示如下：

	<u>100年度</u>	<u>99年度</u>
稅前淨利估算之所得稅額	\$ 23,704	33,643
金融資產評價利益	(335)	(241)
所得稅稅率變動影響數	-	(7,149)
採權益法評價之國內投資損失	57	-
長期股權投資淨損益	(5,237)	-
投資抵減	-	(539)
免稅所得	(4,384)	-
以前年度所得稅調整數	(3,198)	(427)
其 他	227	28
	<u>\$ 10,834</u>	<u>25,315</u>

遞延所得稅費用(利益)如下：

	<u>100年度</u>	<u>99年度</u>
未實現兌換損益	\$ 651	(190)
長期股權投資淨損益	(5,027)	445
所得稅稅率變動影響數	-	(7,149)
退休金	194	(51)
迴轉(提列)金融商品評價損失	86	(86)
投資抵減取得及使用淨額	-	5,163
	<u>\$ (4,096)</u>	<u>(1,868)</u>

遞延所得稅資產(負債)如下：

	<u>100.12.31</u>	<u>99.12.31</u>
流 動：		
遞延所得稅資產	\$ -	702
遞延所得稅負債	(35)	-
流動遞延所得稅資產(負債)淨額	<u>\$ (35)</u>	<u>702</u>
非 流 動：		
遞延所得稅資產	\$ 1,561	1,548
遞延所得稅負債	(37,850)	(42,877)
非流動遞延所得稅資產(負債)淨額	<u>\$ (36,289)</u>	<u>(41,329)</u>
遞延所得稅資產總額	<u>\$ 1,561</u>	<u>2,250</u>
遞延所得稅負債總額	<u>\$ (37,885)</u>	<u>(42,877)</u>

邦特生物科技股份有限公司財務報表附註(續)

遞延所得稅資產(負債)之暫時性差異及其個別所得稅影響數如下：

	<u>100.12.31</u>		<u>99.12.31</u>	
	<u>金 額</u>	<u>所 得 稅 影 響 數</u>	<u>金 額</u>	<u>所 得 稅 影 響 數</u>
遞延所得稅資產(負債)：				
未實現兌換損益	\$ (209)	(35)	3,621	616
金融商品評價損失	-	-	509	86
長期股權投資收益	(253,454)	(37,850)	(252,219)	(42,877)
退 休 金	7,967	1,354	9,104	1,548
累積換算調整數	1,219	207	-	-
		<u>\$ (36,324)</u>		<u>(40,627)</u>

本公司依據產業創新條例之規定取得之研究發展支出投資抵減，可抵減當年度應納營利事業所得稅額，其抵減總額以不超過當年度應納營利事業所得稅額30%為限。另，本公司依據原促進產業升級條例之規定取得之投資抵減，於民國九十九年度已全數抵減。

應付所得稅餘額之組成說明如下：

	<u>100.12.31</u>	<u>99.12.31</u>
當期所得稅費用	\$ 14,930	27,183
扣繳及暫繳稅款	(16,593)	(8,753)
以前年度所得稅調整數	3,198	427
	<u>\$ 1,535</u>	<u>18,857</u>

本公司營利事業所得稅結算申報，業經稽徵機關核定至民國九十五年度。

本公司兩稅合一相關資訊如下：

	<u>100.12.31</u>	<u>99.12.31</u>
股東可扣抵稅額帳戶餘額	<u>\$ 35,365</u>	<u>48,311</u>

本公司辦理營利事業所得稅結算申報後，對中華民國居住者就一〇〇年度盈餘分配之稅額扣抵比率預計為14.21%；就九十九年度盈餘分配之實際比率為14.33%。

累積盈餘之組成說明如下：

<u>年 度</u>	<u>100.12.31</u>	<u>99.12.31</u>
86以前(含)	\$ -	-
87至98	131,046	142,283
99以後(含)	128,597	172,587
未分配盈餘	<u>\$ 259,643</u>	<u>314,870</u>

邦特生物科技股份有限公司財務報表附註(續)

(十)股東權益

1.資本公積

依民國一〇一年一月修正之公司法規定，資本公積需優先填補虧損後，始得以已實現之資本公積轉作資本或發放現金股利。前項所稱之已實現資本公積，包括超過票面金額發行股票所得之溢額及受領贈與之所得。依發行人募集與發行有價證券處理準則規定，得撥充資本之資本公積，每年撥充之合計金額，不得超過實收資本額10%。資本公積餘額如下：

	<u>100.12.31</u>	<u>99.12.31</u>
現金增資溢價發行	\$ 76,104	76,104
轉換公司債轉換普通股溢價	6,899	6,899
	<u>\$ 83,003</u>	<u>83,003</u>

2.法定盈餘公積

依民國一〇一年一月修正之公司法規定，公司應就稅後純益提撥10%為法定盈餘公積，直至與資本總額相等為止。公司無虧損時，得經股東會決議，以法定盈餘公積發給新股或現金，惟以該項公積超過實收資本額25%之部分為限。

3.特別盈餘公積

依原證券暨期貨管理委員會(89)台財政(一)第100116號函之規定，自分派八十八年度盈餘起，除依法提列法定盈餘公積外，就當年度發生之帳列股東權益減項金額，自當年度稅後盈餘與前期未分配盈餘提列相同數額之特別盈餘公積，如屬前期累積之股東權益減項金額，則自前期未分配盈餘提列相同數額之特別盈餘公積不得分派。嗣後股東權益減項數額有迴轉時，得就迴轉部分分派盈餘。

4.盈餘分配

依本公司章程規定，公司年度決算如有盈餘，應先依法提繳稅款，彌補歷年虧損，並提10%為法定盈餘公積，另依相關法令提列特別盈餘公積(若屬於金融商品之未實現損益，其轉回時，亦依相關規定轉回)，就其餘額(以下同)由董事會擬具分配議案提請股東會決議分配或保留之，惟分配時，應就其餘額按下列百分比分配之：

- (1)董事及監察人酬勞為2%。
- (2)員工紅利為10%。
- (3)其餘為股東紅利。惟股東會得決議將全部或一部作為本公司保留盈餘。

邦特生物科技股份有限公司財務報表附註(續)

本公司所屬產業正值成長期，為求公司永續發展目的，正積極開發及引進新產品，且未來數年皆有擴充生產線之計劃暨資金之需求，擬採平衡股利政策，適度以股票股利(含盈餘及資本公積配股)或現金股利方式發放。原則上，公司股利發放數額以當年度盈餘(依規定提存及分派董監酬勞、員工紅利後之盈餘)，經董事會參酌營運狀況及資金需求擬具盈餘分派議案經股東會通過。其發放以20%以上以現金股利為之，惟若未來有重大資本支出計劃(同年度購置固定資產或投資海外生產據點總金額超過實收資本額10%以上時)，得經股東大會同意，全數以股票股利發放之。當董事會決議發放股利時，若本公司普通股股價於證券櫃檯買賣市場前一日收盤價低於面額，得全部或一部發放現金股利。

本公司民國一〇〇年六月二十四日及九十九年六月十五日股東常會決議民國九十九年度及九十八年度之盈餘分配每股股利及配發員工紅利、董事與監察人酬勞如下：

	99年度	98年度
普通股每股股利(元)		
現金	\$ <u>1.8</u>	<u>2.0</u>
員工紅利－現金	\$ 12,966	14,205
董事及監察人酬勞	<u>2,593</u>	<u>2,841</u>
	<u>\$ 15,559</u>	<u>17,046</u>

上述盈餘分配情形與董事會決議並無差異，且與財務報表認列之員工紅利及董監酬勞並無差異。

本公司以稅後淨利乘上章程所定員工紅利分配成數10%及董監酬勞分配成數2%，民國一〇〇年度及九十九年度估計員工紅利金額分別為12,578千元及12,966千元，董監酬勞分別為2,515千元及2,593千元。如配發股票紅利其股數之計算基礎係依據股東會決議前一日之收盤價並考量除權除息影響，惟若嗣後股東會決議實際配發金額與估列數有差異時，則視為會計估計變動，列為股東會決議年度之損益。

本公司董事會通過及股東會決議之盈餘分配相關資訊可自公開資訊觀測站等管道查詢之。

邦特生物科技股份有限公司財務報表附註(續)

(十一)每股盈餘

本公司每股盈餘之計算如下：

	100年度		99年度	
	稅前	稅後	稅前	稅後
基本每股盈餘：				
本期淨利	\$ 139,431	128,597	197,902	172,587
加權平均流通在外股數	78,277	78,277	78,277	78,277
基本每股盈餘(單位：元)	\$ 1.78	1.64	2.53	2.20
稀釋每股盈餘：				
本期淨利	\$ 139,431	128,597	197,902	172,587
計算稀釋每股盈餘之本期淨利				
加權平均流通在外股數	78,277	78,277	78,277	78,277
員工紅利—股票	813	813	454	454
計算稀釋每股盈餘之加權平均				
流通在外股數	79,090	79,090	78,731	78,731
稀釋每股盈餘(單位：元)	\$ 1.76	1.63	2.51	2.19

(十二)金融商品之資訊揭露

1. 衍生性金融商品

本公司為財務避險目的(規避外幣債權及債務匯率變動風險)而從事遠期外匯交易，惟不適用避險會計，按以交易為目的之金融資產或負債處理。本公司持有之衍生性金融商品明細如下：

	100.12.31		99.12.31	
	帳面價值	名目本金	帳面價值	名目本金
衍生性金融負債：				
遠期外匯合約	\$ -	-	509	USD1,500千元

上述衍生性金融負債列於財務報表之「公平價值變動列入損益之金融負債—流動」項下。

2. 公平價值之資訊

本公司非衍生性短期金融資產及負債中包括現金及約當現金、應收票據、應收帳款、其他金融資產—流動、受限制資產、應付票據、應付帳款、應付所得稅、應付費用及應付設備款等，係以其在資產負債表日之帳面價值估計其公平價值，因此類商品到期日甚近，其帳面價值應屬估計公平價值之合理基礎。

邦特生物科技股份有限公司財務報表附註(續)

除上述金融資產及負債外，本公司其餘非衍生性金融資產及負債之帳面價值及公平價值彙總如下：

	100.12.31		99.12.31	
	帳面價值	公平價值	帳面價值	公平價值
非衍生性金融商品				
金融資產：				
公平價值變動列入損益之				
金融資產—流動	\$ 286,743	286,743	353,368	353,368
		(註1)		(註1)
備供出售之金融資產—				
非流動	1,127	1,127	2,255	2,255
		(註1)		(註1)
其他金融資產—非流動	674	674	701	701
(註2)				
金融負債：				
長期借款(含一年內到期				
部份)	205,125	205,125	222,775	222,775
		(註2)		(註2)
存入保證金	10	10	-	-
(註2)				
資產負債表外金融商品：				
信用狀	-	1,036	-	3,678
		(註2)		(註2)
保證票據	-	155,000	-	140,000
		(註2)		(註2)

註1：公平價值係以活絡市場公開報價決定之金額。

註2：公平價值係以評價方式估計之金額。

上述金融商品公平價值所使用之方法及假設如下：

- (1)公平價值變動列入損益之金融資產或負債—流動如有活絡市場公開報價時，則以此市場價格為公平價值。若無市場價格可供參考時，則採用評價方法估計，所使用之估計與假設係與市場參與者於金融商品訂價時用以作為估計及假設之資訊一致。
- (2)備供出售金融資產—非流動有活絡市場公開報價，以市場價格為公平價值。
- (3)其他金融資產—非流動係以帳面價值為其公平價值。
- (4)長期借款(含一年內到期)採浮動利率計息者，其帳面價值即為公平價值。
- (5)存入保證金係以帳面價值為其公平價值。
- (6)信用狀及保證票據，其公平價值以合約金額為準。

3.民國一〇〇年及九十九年十二月三十一日供作擔保之金融資產，請詳附註六。

4.民國一〇〇年度及九十九年度以評價方法估計之公平價值變動而認列為當期利益(損失)之金額分別為509千元及(509)千元。

5.財務風險資訊

(1)市場風險

本公司持有之債券型基金及權益證券分別分類公平價值變動列入損益之金融資產—流動及備供出售之金融資產—非流動，因此類資產係以公平價值衡量，因此本公司將暴露於權益證券市場價格變動之風險。

邦特生物科技股份有限公司財務報表附註(續)

(2)信用風險

本公司主要的潛在信用風險係源自於現金及約當現金、公平價值變動列入損益之金融資產、備供出售金融資產及應收帳款等金融商品。本公司之現金及約當現金存放於不同之金融機構，持有之權益證券係購買信用評等優良之公司所發行的基金及上市股票。本公司控制暴露於每一金融機構之信用風險，而且認為本公司之現金及約當現金及所持有之權益證券不會有重大之信用風險顯著集中之虞。

(3)流動風險

本公司之資本及營運資金足以支應履行所有合約義務，故未有因無法籌措資金以履行合約義務之流動性風險。

(4)利率變動之現金流量風險

本公司之長期借款係屬浮動利率之債務，故市場利率變動將使其有效利率隨之變動，而使其未來現金流量產生波動，市場利率增加1%，將使本公司未來一年現金流出增加2,051千元。

6.信用風險顯著集中之資訊

當金融商品交易相對人顯著集中於少數交易對象，或金融商品交易相對人未顯著集中於少數交易對象，但交易對象大多從事類似之商業活動，且具有類似之經濟特質，使其履行合約之能力受到經濟或其他狀況之影響亦相類似時，則發生信用風險顯著集中之情形。應收票據及帳款集中於少數交易對象如下：

		佔本公 司應 收 款項 %	
	金 額		
<u>100.12.31</u>			
A公司	\$ 32,657		23
B公司	19,065		13
C公司	14,989		10
	<u>\$ 66,711</u>		<u>46</u>
<u>99.12.31</u>			
A公司	\$ 34,852		25
B公司	15,313		11
C公司	14,720		10
	<u>\$ 64,885</u>		<u>46</u>

五、關係人交易

(一)關係人之名稱及關係

關係人名稱	與本公司之關係
全體董事、監察人、總經理及副總經理	本公司主要管理階層

(二)主要管理階層薪酬總額

本公司民國一〇〇年度及九十九年度給付董事、監察人、總經理及副總經理等主要管理階層薪酬總額之有關資訊如下：

	100年度	99年度
薪資	\$ 10,288	9,549
獎金及特支費	-	700
業務執行費用	-	-
員工紅利	1,412	1,770

上述金額包含董監酬勞及員工紅利估列數，其估列方式請詳「股東權益」項下之說明。

六、抵質押之資產

抵質押之資產	抵質押擔保標的	帳面價值	
		100.12.31	99.12.31
受限制銀行存款—流動	購料履約保證金	\$ 1,201	1,201
土地	長期借款	91,834	91,834
房屋及建築	長期借款	244,549	252,357
機器設備	長期借款	88,841	99,407
		\$ 426,425	444,799

七、重大承諾事項及或有事項

- (一)民國一〇〇年及九十九年十二月三十一日，本公司已開立未使用之信用狀餘額分別為1,036千元及3,678千元。
- (二)民國一〇〇年及九十九年十二月三十一日，本公司因銀行長期借款及履約保證所開立之保證票據分別為155,000千元及140,000千元。
- (三)為新建廠房及增購機器設備與國內外廠商簽訂各種工程及增購機器設備合約，本公司於民國一〇〇年及九十九年十二月三十一日契約總價分別為21,193千元及20,998千元，分別已支付12,885千元及9,101千元，列於未完工程與預付設備款。

邦特生物科技股份有限公司財務報表附註(續)

(四)本公司於民國九十六年六月二十二日與Fresenius Medical Care BmbH(以下簡稱FMC)之台灣、日本及韓國分公司簽訂五年期之經銷合約，本公司授權FMC之台灣、日本及韓國分公司在台、日、韓可經銷本公司品牌之血液透析迴路管及穿刺針，合約中同意就台灣地區之銷售量FMC每年至少向本公司購買血液迴路管2,200千套及穿刺針1,000千套，此外，本公司可收取權利金2,120千美元，自民國九十六年七月起分五年攤計為權利金收入。本公司截至民國九十六年九月三十日，已收取69,256千元(2,090千美元)，餘款1,013千元(30千美元)於民國九十八年四月收取。於民國一〇〇年度及九十九年度均攤提13,890千元，列入權利金收入，民國一〇〇年及九十九年十二月三十一日遞延之權利金收入餘額分別為8,941千元及22,831千元，列入其他負債—其他。

(五)本公司於民國九十年三月至九十一年十月間因新產品技術開發及研究而簽訂若干技術研究合約，其主要內容概述如下：

- 1.研究期間：一年至二年不等。
- 2.合約總價：1,745千元至5,400千元不等。
- 3.此外依合約規定本公司因使用該技術而製造之產品，應自本公司開始銷售該產品之日起五年至十五年內，以每半年或每年為一期支付權利金，權利金之金額等於各期本公司銷售該產品之百分之一至三。

八、重大之災害損失：無。

九、重大之期後事項：無。

十、其他

(一)本期發生之用人、折舊及攤銷費用依其功能別彙總如下：

性質別	功能別	100年度			99年度		
		屬於營業成本者	屬於營業費用者	合計	屬於營業成本者	屬於營業費用者	合計
用人費用							
薪資費用(註)		90,868	57,147	148,015	88,352	58,294	146,646
勞健保費用		9,992	3,297	13,289	8,939	3,079	12,018
退休金費用		5,369	2,979	8,348	5,201	2,733	7,934
其他用人費用		6,604	2,604	9,208	6,239	1,783	8,022
折舊費用		59,061	1,337	60,398	53,606	1,521	55,127
攤銷費用		159	872	1,031	114	566	680

註：包含一〇〇年度及九十九年度分別認列員工紅利與董監酬勞15,093千元及15,559千元。

邦特生物科技股份有限公司財務報表附註(續)

(二)本公司具重大影響之外幣金融資產及負債資訊如下：

	金額單位：千元			
	100.12.31		99.12.31	
	外幣	匯率	外幣	匯率
金融資產				
貨幣性項目				
美金	\$ 2,141	30.27	2,991	29.15
歐元	102	39.21	119	38.81
日幣	341	0.3900	4,472	0.3736
採權益法之長期股權投資				
美金	7,858	30.26	7,816	29.13
金融負債				
貨幣性項目				
美金	370	30.27	238	29.15
歐元	70	39.21	46	38.81
日幣	11,919	0.3900	17,332	0.3580

十一、附註揭露事項

(一)重大交易事項相關資訊：

編號	內容	說明
1	資金貸與他人。	無
2	為他人背書保證。	無
3	期末持有有價證券情形。	附表一
4	累積買進或賣出同一有價證券之金額達新台幣一億元或實收資本額百分之二十以上。	無
5	取得不動產之金額達新台幣一億元或實收資本額百分之二十以上。	無
6	處分不動產之金額達新台幣一億元或實收資本額百分之二十以上。	無
7	與關係人進、銷貨之金額達新台幣一億元或實收資本額百分之二十以上。	無
8	應收關係人款項達新台幣一億元或實收資本額百分之二十以上。	無
9	從事衍生性商品交易。	無

邦特生物科技股份有限公司財務報表附註(續)

(二)轉投資事業相關資訊：

編號	內容	說明
1	被投資公司名稱、所在地區.....等相關資訊。	附表二
2	資金貸與他人。	無
3	為他人背書保證。	無
4	期末持有有價證券情形。	附表三
5	累積買進或賣出同一有價證券之金額達新台幣一億元或實收資本額百分之二十以上。	無
6	取得不動產之金額達新台幣一億元或實收資本額百分之二十以上。	無
7	處分不動產之金額達新台幣一億元或實收資本額百分之二十以上。	無
8	與關係人進、銷貨之金額達新台幣一億元或實收資本額百分之二十以上。	無
9	應收關係人款項達新台幣一億元或實收資本額百分之二十以上。	無
10	從事衍生性商品交易。	無

(三)大陸投資資訊：無。

十二、部門別財務資訊：

營運部門資訊請詳合併財務報表。

附表一 期末持有有價證券情形：

單位：新台幣千元／千單位數／千股

持有之公司	有價證券種類及名稱	與有價證券發行人之關係	帳列科目	期 末				備註
				股數或單位數	帳面金額	持股比率(%)	市價(註)	
本公司	受益憑證： 統一強棒基金	無	公平價值變動列入損益之金融資產－流動	1,557	25,000	-	25,100	
"	寶來得寶基金	"	"	3,908	45,057	-	45,285	
"	復華債券基金	"	"	4,092	55,923	-	57,098	
"	第一金台灣債券基金	"	"	2,337	33,502	-	34,439	
"	第一金全家福基金	"	"	116	20,000	-	20,015	
"	元大萬泰基金	"	"	3,519	50,634	-	51,394	
"	群益安穩基金	"	"	1,622	25,017	-	25,231	
"	保德信債券基金	"	"	1,781	27,034	-	27,181	
"	永豐全球投資債券基金	"	"	100	1,000	-	1,000	
					283,167		286,743	
	評價利益				3,576			
	合計				286,743			
本公司	股票： 邦英科技(股)公司	無	以成本衡量之金融資產－非流動	300	-	15.00	-	
本公司	新利虹科技(股)公司	無	備供出售金融資產－非流動	427	12,540	0.13	1,127	
	未實現損失				11,413			
	合計				1,127			
本公司	薩摩亞BIOTEQUE MEDICAL CO., LTD.	採權益法評價之被投資公司	採權益法認列之長期股權投資	500	237,780	100.00	237,780	
"	中得投資股份有限公司	"	"	2,880	28,463	100.00	28,463	
					266,243		266,243	

(註)市價欄中，有公開市價者，係以會計期間最末一個營業日之收盤價計算。無公開市價者，股票係以帳面價值計算。

附表二 被投資公司名稱、所在地區...等相關資訊轉投資事業相關資訊：

單位：新台幣千元／千股

投資公司 名稱	被投資公司 名稱	所在地區	主要營 業項目	原始投資金額		期 末 持 有			被投資公司 本期損益	本期認列之 投資損益	備 註
				100.12.31	99.12.31	股 數	比率%	帳面金額			
本公司	薩摩亞BIOTEQUE MEDICAL CO., LTD.	Samoa	從事轉投 資業務	16,349	16,349	500	100	237,780	1,235	1,235	本公司之子 公司
"	中得投資股份有限 公司	台北市	專營投資 證券業務	28,800	-	2,880	100	28,463	(337)	(337)	"

附表三 期末持有有價證券情形：

單位：新台幣千元／千單位數／千股

持有之 公 司	有價證券 種類及名稱	與有價證券 發行人之關係	帳 列 科 目	期 末			備 註
				股數或單位數	帳面金額	持股比率(%)	
中得投資股 份有限公司	股 票： 全國油	無	公平價值變動列入損 益之金融資產－流動	40,000	1,586	-	1,240
"	宏盛	"	"	10,000	169	-	133
"	中鋼	"	"	10,500	350	-	302
"	聯電	"	"	10,000	152	-	127
"	力麗	"	"	101,700	1,471	-	983
"	兆豐金	"	"	50,400	1,191	-	1,018
	評價損失 合 計				4,919		3,803
					(1,116)	-	
					<u>3,803</u>		

註1：市價欄中，有公開市價者，係以會計期間最末一個營業日之收盤價計算。無公開市價者，股票係以帳面價值計算。

會計師查核報告

邦特生物科技股份有限公司董事會 公鑒：

邦特生物科技股份有限公司民國一〇一年及一〇〇年十二月三十一日之資產負債表，暨截至各該日止之民國一〇一年度及一〇〇年度之損益表、股東權益變動表及現金流量表，業經本會計師查核竣事。上開財務報表之編製係管理階層之責任，本會計師之責任則為根據查核結果對上開財務報表表示意見。

本會計師係依照會計師查核簽證財務報表規則及我國一般公認審計準則規劃並執行查核工作，以合理確信財務報表有無重大不實表達。此項查核工作包括以抽查方式獲取財務報表所列金額及所揭露事項之查核證據、評估管理階層編製財務報表所採用之會計原則及所作之重大會計估計，暨評估財務報表整體之表達。本會計師相信此項查核工作可對所表示之意見提供合理之依據。

依本會計師之意見，第一段所述財務報表在所有重大方面係依照證券發行人財務報告編製準則及我國一般公認會計原則編製，足以允當表達邦特生物科技股份有限公司民國一〇一年及一〇〇年十二月三十一日之財務狀況，暨截至各該日止之民國一〇一年度及一〇〇年度之經營成果與現金流量。

邦特生物科技股份有限公司已編製民國一〇一年度及一〇〇年度之合併財務報表，並經本會計師出具無保留意見之查核報告在案，備供參考。

安侯建業聯合會計師事務所

黃柏淑

會計師：

關春修

證券主管機關：台財證六字第0920122026號
核准簽證文號：(88)台財證(六)第18311號
民國一〇二年三月二十九日

邦特生物科技股份有限公司

資產負債表

民國一〇一年及一〇〇年十二月三十一日

單位：新台幣千元

資 產	101.12.31		100.12.31		負債及股東權益	101.12.31		100.12.31	
	金 額	%	金 額	%		金 額	%	金 額	%
11xx 流動資產：					21xx 流動負債：				
1100 現金及約當現金(附註四(一))	\$ 77,785	5	78,472	5	2272 一年內到期之長期借款(附註四(七)、六及七)	26,400	2	32,650	2
1310 公平價值變動列入損益之金融資產－流動 (附註四(二))	309,559	19	286,743	18	2120 應付票據	13,958	1	19,728	1
1120 應收票據淨額(附註四(三))	48,233	3	31,018	2	2140 應付帳款	43,010	3	39,197	3
1140 應收帳款淨額(附註四(三))	111,921	7	112,892	7	2160 應付所得稅(附註四(九))	21,040	1	1,535	-
1190 其他金融資產－流動	2	-	3	-	2170 應付費用(附註四(十))	48,623	3	48,384	3
1210 存貨(附註四(四))	116,280	7	105,221	6	2224 應付設備款	4,450	-	3,912	-
1291 受限制資產(附註六)	601	-	1,201	-	2280 其他流動負債(附註四(九))	22,476	1	21,691	1
1280 其他流動資產(附註四(九))	11,002	1	8,572	-	流動負債合計	179,957	11	167,097	10
流動資產合計	675,383	42	624,122	38	24xx 長期附息負債：				
14xx 基金及長期投資(附註四(二)及(五))：					2420 長期借款(附註四(七)、六及七)	124,200	8	172,475	11
1421 採權益法之長期股權投資	262,571	16	266,243	17	28xx 其他負債：				
1440 其他金融資產－非流動	654	-	674	-	2810 應計退休金負債(附註四(八))	3,256	-	2,462	-
1450 備供出售金融資產－非流動	659	-	1,127	-	2820 存入保證金	-	-	10	-
基金及長期投資合計	263,884	16	268,044	17	2861 遞延所得稅負債－非流動(附註四(九))	35,411	2	36,289	2
15xx 固定資產(附註六及七)：					2888 其他負債－其他(附註七)	-	-	8,941	1
15x1 成 本：					其他負債合計	38,667	2	47,702	3
1501 土地	91,834	6	100,334	6	負債合計	342,824	21	387,274	24
1521 房屋及建築	398,521	25	396,041	24	3xxx 股東權益(附註四(二)、(八)、(九)及(十))：				
1531 機器設備	456,223	28	438,724	27	3110 普通股股本－每股面額10元，額定股份101年 及100年均為120,000千股；已發行股份101年 及100年均為78,277千股	782,769	48	782,769	48
1551 運輸設備	4,237	-	4,237	-	資本公積	83,003	5	83,003	5
1561 辦公設備	19,960	1	18,722	1	33xx 保留盈餘：				
1681 其他設備	71,440	4	57,709	4	3310 法定盈餘公積	118,366	7	105,507	6
小 計	1,042,215	64	1,015,767	62	3320 特別盈餘公積	43,229	3	53,270	3
15x9 減：累積折舊	363,058	22	298,346	18	3351 累積盈餘	305,718	19	259,643	16
1671 未完工程	321	-	-	-	股東權益合計	467,313	29	418,420	25
1672 預付設備款	6,087	-	15,818	1	34xx 股東權益其他項目：				
固定資產淨額	685,565	42	733,239	45	3420 累積換算調整數	(41,469)	(3)	(31,816)	(1)
17xx 無形資產：					3430 未認列為退休金成本之淨損失	(528)	-	-	-
1770 遞延退休金成本(附註四(八))	278	-	-	-	3450 金融商品之未實現損益	(7,476)	-	(11,413)	(1)
18xx 其他資產：					負債及股東權益合計	1,283,612	79	1,240,963	76
1830 遞延費用	1,326	-	2,832	-	重大承諾事項及或有事項(附註四(七)、(九)及七)				
資產總計	\$ 1,626,436	100	1,628,237	100	負債及股東權益總計	\$ 1,626,436	100	1,628,237	100

(請詳閱後附財務報表附註)

董事長：蔡宗禮

經理人：李明忠

會計主管：黃鐸中

邦特生物科技股份有限公司

損益表

民國一〇一年及一〇〇年一月一日至十二月三十一日

單位:新台幣千元

	101年度		100年度	
	金額	%	金額	%
4110 銷貨收入	\$ 845,784	100	759,956	100
4170 減:銷貨退回及折讓	3,650	-	519	-
營業收入淨額	842,134	100	759,437	100
5110 銷貨成本(附註四(四)、(八)及十)	547,709	65	519,937	68
營業毛利	294,425	35	239,500	32
6000 營業費用(附註四(八)、(十)、五(二)、七及十):				
6100 推銷費用	49,501	6	49,250	7
6200 管理及總務費用	43,300	5	36,876	5
6300 研究發展費用	45,362	5	47,288	6
	138,163	16	133,414	18
6900 營業淨利	156,262	19	106,086	14
7100 營業外收入及利益:				
7110 利息收入	233	-	101	-
7121 權益法認列之投資收益(附註四(五))	6,086	-	898	-
7130 處分固定資產利益	11,600	1	-	-
7160 兌換利益淨額	688	-	5,131	1
7310 金融資產評價利益(附註四(十二))	2,650	-	1,970	-
7320 金融負債評價利益(附註四(十二))	-	-	509	-
7460 權利金收入(附註七(四))	8,941	1	13,890	2
7470 補助收入	13,763	2	13,531	2
7480 什項收入	712	-	775	-
	44,673	4	36,805	5
7500 營業外費用及損失:				
7510 利息費用	2,952	-	3,460	1
7540 處分投資損失(附註四(二))	4,059	-	-	-
7880 什項支出	50	-	-	-
	7,061	-	3,460	1
7900 稅前淨利	193,874	23	139,431	18
8110 所得稅費用(附註四(九))	27,566	3	10,834	1
9600 本期淨利	<u>\$ 166,308</u>	<u>20</u>	<u>128,597</u>	<u>17</u>
	稅前	稅後	稅前	稅後
9750 基本每股盈餘(元)(附註四(十一))	\$ 2.48	2.12	1.78	1.64
9850 稀釋每股盈餘(元)(附註四(十一))	\$ 2.46	2.11	1.76	1.63

(請詳閱後附財務報表附註)

董事長:蔡宗禮

經理人:李明忠

會計主管:黃繹中

邦特生物科技股份有限公司

股東權益變動表

民國一〇一年及一〇〇年一月一日至十二月三十一日

單位：新台幣千元

	股 本	資本公積	保留盈餘		累積換算 調整數	未認列為 退休金成 本之淨損失	金融商 品之未 實現損益	合 計	
			法定盈 餘公積	特別盈 餘公積					累積盈餘
民國一〇〇年一月一日期初餘額	\$ 782,769	83,003	88,248	27,603	314,870	(40,892)	(2,093)	(10,285)	1,243,223
盈餘指撥及分配(註1)(附註四(十))：									
法定盈餘公積	-	-	17,259	-	(17,259)	-	-	-	-
特別盈餘公積	-	-	-	25,667	(25,667)	-	-	-	-
股東紅利	-	-	-	-	(140,898)	-	-	-	(140,898)
備供出售金融資產未實現損益變動數 (附註四(二))	-	-	-	-	-	-	-	(1,128)	(1,128)
累積換算調整數	-	-	-	-	-	9,076	-	-	9,076
未認列為退休金成本之淨損失(附註四(八))	-	-	-	-	-	-	2,093	-	2,093
民國一〇〇年度淨利	-	-	-	-	128,597	-	-	-	128,597
民國一〇〇年十二月三十一日餘額	782,769	83,003	105,507	53,270	259,643	(31,816)	-	(11,413)	1,240,963
盈餘指撥及分配(註2)(附註四(十))：									
法定盈餘公積	-	-	12,859	-	(12,859)	-	-	-	-
特別盈餘公積	-	-	-	(10,041)	10,041	-	-	-	-
股東紅利	-	-	-	-	(117,415)	-	-	-	(117,415)
備供出售金融資產未實現損益變動數 (附註四(二))	-	-	-	-	-	-	-	3,937	3,937
累積換算調整數	-	-	-	-	-	(9,653)	-	-	(9,653)
未認列為退休金成本之淨損失(附註四(八))	-	-	-	-	-	-	(528)	-	(528)
民國一〇一年度淨利	-	-	-	-	166,308	-	-	-	166,308
民國一〇一年十二月三十一日餘額	\$ 782,769	83,003	118,366	43,229	305,718	(41,469)	(528)	(7,476)	1,283,612

註1：董監酬勞2,593千元及員工紅利12,966千元已於損益表中扣除。

註2：董監酬勞2,515千元及員工紅利12,578千元已於損益表中扣除。

(請詳閱後附財務報表附註)

董事長：蔡宗禮

經理人：李明忠

會計主管：黃繹中

邦特生物科技股份有限公司

現金流量表

民國一〇一年及一〇〇年一月一日至十二月三十一日

單位:新台幣千元

	101年度	100年度
營業活動之現金流量：		
本期淨利	\$ 166,308	128,597
調整項目：		
折舊費用	64,198	60,398
攤銷費用	1,324	1,031
存貨跌價及呆滯損失	1,355	-
採權益法認列之投資收益	(6,086)	(898)
處分固定資產利益	(11,600)	-
固定資產轉列費用數	-	156
處分投資損失	4,059	-
金融資產及負債評價利益淨額	(2,650)	(2,479)
遞延所得稅利益	(1,000)	(4,096)
營業資產及負債之淨變動：		
應收票據	(17,215)	(3,780)
應收帳款	971	1,891
其他金融資產－流動	1	(1)
存貨	(12,414)	1,585
其他流動資產	(2,238)	(2,421)
應付票據	(5,770)	(10,145)
應付帳款	3,813	6,419
應付所得稅	19,505	(17,322)
應付費用	239	941
其他流動負債	820	5,402
應計退休金負債	(12)	144
其他負債	(8,941)	(13,890)
營業活動之淨現金流入	194,667	151,532
投資活動之現金流量：		
取得指定公平價值變動列入損益之金融資產	(208,000)	(112,000)
處分指定公平價值變動列入損益之金融資產價款	187,834	180,595
處分備供出售金融資產－非流動價款	346	-
增加採權益法之長期股權投資	-	(28,800)
購置固定資產	(24,486)	(40,299)
處分固定資產價款	20,100	-
其他金融資產－非流動減少	20	27
遞延費用減少(增加)	182	(2,803)
受限制資產減少	600	-
投資活動之淨現金流出	(23,404)	(3,280)
融資活動之現金流量：		
償還長期借款	(54,525)	(17,650)
存入保證金增加(減少)	(10)	10
發放股東紅利	(117,415)	(140,898)
融資活動之淨現金流出	(171,950)	(158,538)
本期現金及約當現金淨減少數	(687)	(10,286)
期初現金及約當現金餘額	78,472	88,758
期末現金及約當現金餘額	\$ 77,785	78,472
現金流量資訊之補充揭露：		
不含資本化利息之本期支付利息	\$ 2,986	3,457
本期支付所得稅	\$ 9,061	32,252
不影響現金流量之投資及融資活動：		
一年內到期之長期負債	\$ 26,400	32,650
備供出售金融商品未實現評價利益(損失)增加	\$ 3,937	(1,128)
累積換算調整數	\$ (9,653)	9,076
遞延退休金成本與應計退休金負債增加(減少)	\$ 278	(374)
未認列退休金成本之淨損失增加(減少)	\$ 528	(2,093)
同時影響現金及非現金項目之投資活動：		
應付購買設備款增加(減少)	\$ 538	(407)

(請詳閱後附財務報表附註)

董事長：蔡宗禮

經理人：李明忠

會計主管：黃繹中

邦特生物科技股份有限公司

財務報表附註

民國一〇一年及一〇〇年十二月三十一日

(除另有註明者外，所有金額均以新台幣千元為單位)

一、公司沿革

邦特生物科技股份有限公司(以下簡稱本公司)係依公司法暨其他相關法令之規定，於民國八十年十一月設立。主要經營業務為醫療軟管、醫療用延長管及檢驗儀器之製造買賣及進出口貿易業務。

本公司股票於民國九十一年三月四日在財團法人中華民國證券櫃檯買賣中心上櫃掛牌交易。

於民國一〇一年及一〇〇年十二月三十一日，本公司員工人數分別為385人及387人。

二、重要會計政策之彙總說明

本公司財務報表係依照證券發行人財務報告編製準則及我國一般公認會計原則編製。財務報表之編製，除另有註明者外，主要係以歷史成本為衡量基礎。重要會計政策及衡量基礎彙總說明如下：

(一)會計估計

本公司於編製財務報表時，業已依規定對財務報表所列資產、負債、收益、費損及或有事項，採用必要之假設及估計加以衡量、評估與揭露，惟該等估計實際結果可能存有差異。

(二)資產與負債區分流動與非流動之分類標準

流動資產係因營業所產生之資產，預期將於企業之正常營業週期中變現、消耗或意圖出售者；主要為交易目的而持有之資產；預期於資產負債表日後十二個月內將變現之資產；現金或約當現金，但不包括於資產負債表日後逾十二個月用以交換、清償負債或受有其他限制者。非屬流動資產者為非流動資產。

流動負債係因營業而發生之債務，預期將於企業正常營業週期中清償者；主要為交易目的而發生之負債；須於資產負債表日後十二個月內清償之負債；企業不得無條件延期至資產負債表日後逾十二個月清償之負債。非屬流動負債者為非流動負債。

(三)約當現金

約當現金係指隨時可轉換成定額現金且即將到期而利率變動對其價值影響甚少之附買回債券。

邦特生物科技股份有限公司財務報表附註(續)

(四)外幣交易及外幣財務報表換算

本公司以新台幣記帳。非衍生性商品之外幣交易依交易日之即期匯率入帳；資產負債表日之外幣貨幣性資產或負債，依當日之即期匯率換算，產生之兌換差額列為當期損益。外幣非貨幣性資產或負債按交易日之歷史匯率衡量，但以公平價值衡量之外幣非貨幣性資產或負債，則按資產負債表日即期匯率換算，如屬公平價值變動認列為當期損益者，兌換差額亦認列為當期損益；如屬公平價值變動認列為股東權益調整項目者，兌換差額亦認列為股東權益調整項目。

本公司採權益法評價之國外營運機構，其外幣財務報表，資產負債科目均按資產負債表日之匯率換算；股東權益中除期初保留盈餘以上期期末換算後之餘額結轉外，其餘均按歷史匯率換算；股利按宣告日之匯率換算；損益科目按加權平均匯率換算。外幣財務報表換算所產生之兌換差額單獨列示於股東權益項下之「累積換算調整數」，俟國外營運機構出售或清算時併入損益計算。

(五)公平價值變動列入損益之金融資產

係以交易為目的或原始認列時指定公平價值變動列入損益之金融商品，依交易慣例購買或出售金融資產時，本公司採用交易日會計處理。

本公司取得或發生之主要目的為短期內出售或再買回之交易目的金融商品，及所持有之衍生性金融商品，除被指定且為有效之避險工具外，餘應歸類為此類金融資產。原始認列時，係以公平價值衡量，交易成本列為當期費用；續後評價以公平價值衡量且公平價值變動認列為當期損益。

(六)備供出售金融資產

本公司原始認列指定為備供出售金融資產，並以公平價值衡量，並加計取得之交易成本；續後評價以公平價值衡量，除減損損失及貨幣性金融資產外幣兌換損益外，於金融資產除列前，認列為股東權益調整項目。於除列時，將累積之利益或損失列入當期損益。依交易慣例購買或出售金融資產時，採用交易日會計處理。

若有減損之客觀證據，則認列減損損失。若後續期間減損金額減少，備供出售權益商品之減損減少金額，認列為股東權益調整項目；備供出售債務商品之減損減少金額若明顯與認列減損後發生之事件有關，則予以迴轉並認列為當期損益。

(七)以成本衡量之金融資產

係未具重大影響力且無法可靠衡量公平價值之權益商品投資，以原始認列之成本衡量。若有減損之客觀證據，則認列減損損失。減損金額不予迴轉。

(八)應收票據及帳款、其他應收款、其他金融資產及受限制資產

應收票據及帳款係因出售商品或勞務而發生之債權，其他應收款係屬非因營業而產生之其他應收款，其他金融資產係存出供作保證之存出保證金，受限制資產係用途受限制之現金及約當現金。

邦特生物科技股份有限公司財務報表附註(續)

針對金融資產，本公司首先評估以攤銷後成本衡量之金融資產，是否存在客觀證據，顯示重大個別金融資產發生減損，以及非屬重大之個別金融資產單獨或共同發生減損。個別評估減損並已認列或持續認列減損損失之金融資產，無須再進行組合減損評估。

於評估整體減損，本公司使用違約可能性之歷史趨勢及遭受確定損失之金額，以作為管理階層對於有關現時經濟及信用情況是否係該實際損失很有可能大於或小於歷史趨勢之判斷所做之調整。金融資產之帳面價值係以備抵帳戶調降之，減損金額應列為當期損益。決定減損金額時，預期未來現金流量之估計係包括擔保品及相關保險之可回收金額。

若後續期間減損金額減少，且明顯與認列減損後發生之事件有關，但該迴轉不應使金融資產帳面金額大於未認列減損情況下之攤銷後成本。迴轉之金額應認列為當期損益。

(九) 衍生性金融商品及避險

衍生性金融商品係與利率或匯率相關之產品，如遠期外匯合約及其他類似型態之合約及承諾。

本公司持有之衍生性金融商品係用以規避因營運、財務及投資活動所暴露之匯率與利率風險。依此政策，本公司所持有或發行之衍生性金融商品係以避險為目的，惟所持有之衍生性商品不適用避險會計之條件時，則視為交易目的之金融商品，期末以公平價值評價並認列當期損益。

(十) 存 貨

存貨之原始成本為使存貨達到可供銷售或可供生產之狀態及地點所發生之必要支出，其中固定製造費用係按生產設備之正常產能分攤至製成品及在製品，變動製造費用則以實際產量為分攤基礎。續後，依存貨之各類別逐項以成本與淨變現價值孰低衡量。成本係採加權平均法計算，淨變現價值則以資產負債表日正常營業下之估計售價減除至完工尚需投入之成本及銷售費用為計算基礎。

(十一) 採權益法之長期股權投資

持有被投資公司有表決權股份比例達百分之二十以上，或未達百分之二十但具有重大影響力者，採權益法評價。本公司與採權益法評價之被投資公司間交易所產生之損益尚未實現，予以遞延。交易損益如屬折舊性或攤銷性之資產所產生者，依其效益年限逐年承認；其他類資產所產生者，於實現年度承認。

採權益法之長期股權投資出售時，以售價與處分日該投資帳面價值之差額，作為長期股權投資處分損益，帳上如有因長期股權投資產生之資本公積餘額時，則按出售比例轉列當期損益。

本公司對具有控制力之被投資公司，除採權益法評價外，分別於每季終了時，編製合併財務報表。

(十二)固定資產及其折舊

固定資產以取得成本為評價基礎，購建固定資產以迄該資產供使用狀態之期間所發生之相關利息支出予以資本化。維護及修理費用列為當期費用，重大增添、改良及重置支出予以資本化。折舊係按直線法以成本依估計耐用年數計提。處分固定資產之損益列為營業外收支。

本公司自民國九十七年十一月二十日起，依會計研究發展基金會(97)基秘字第340號解釋函，將固定資產於非用以生產存貨之期間所估計之拆除或復原義務列為固定資產成本。一項固定資產之任一組成部分，相對於總成本而言係屬重大時，則該部分係個別提列折舊。本公司每年定期於會計年度終了時，評估固定資產剩餘耐用年限、折舊方法及殘值。剩餘耐用年限、折舊方法及殘值之變動，均視為會計估計變動。

主要固定資產之耐用年數如下：

房屋及建築	5~50年
機器設備	3~15年
運輸設備	5年
辦公設備	3~5年
其他設備	3~5年

(十三)遞延費用

遞延費用係線路補助費、辦公室裝潢費、產品技術開發費、產品認證費及系統使用費等，依成本入帳，並採直線法分別按估計效益年限一至五年攤銷。

另，產品技術開發費及產品認證費適用財務會計準則公報第三十七號「無形資產之會計處理準則」，於原始認列時以成本衡量。續後以成本加依法令規定之重估增值，再減除累計攤銷及累計減損後之金額作為帳面價值。

(十四)退休金

本公司經理人員及一般員工分別訂有職工退休辦法(以下簡稱「舊制」)，凡正式員工服務滿一定年資或屆滿一定年齡或不堪勝任職務者，得申請或由公司通知其退休，公司依其服務年資核算基數，一次給予退休金。本公司一般員工依勞動基準法之規定，經核准按月依薪資總額2%提撥勞工退休準備金，專戶儲存於台灣銀行。另，於民國九十四年九月經國稅局核准就委任經理人按薪資總額4%提列退休金準備，並自民國九十五年起依預估未來給付情形按月儲存於金融機構之退休金專戶。

自民國九十四年七月一日起配合勞工退休金條例(以下簡稱「新制」)之實施，原適用該辦法之員工如經選擇適用新制後之服務年資或新制施行後到職之員工其服務年資採確定提撥制，其退休金之給付由本公司按月以不低於每月工資6%提繳退休金，儲存於勞工退休金個人專戶。

邦特生物科技股份有限公司財務報表附註(續)

適用確定給付退休辦法者，本公司採用財務會計準則公報第十八號「退休金會計處理準則」，以年度結束日為衡量日完成精算，其累積給付義務超過退休基金資產公平價值部份，於資產負債表認列最低退休金負債。依該公報之規定認列淨退休金成本，其中過渡性淨給付義務依員工平均剩餘服務年限二十一年採直線法攤銷之數。本公司因補列之應計退休金負債超過未認列過渡性淨給付義務，而認列超過部分為股東權益項下之未認列退休金成本之淨損失，並以未認列過渡性淨給付義務金額列為遞延退休金成本。

適用確定提撥退休辦法部份，係依勞工退休金條例之規定，本公司按勞工每月工資6%之提繳率，提撥至勞工保險局，提撥數列為當期費用。

(十五)非金融資產減損

本公司適用財務會計準則公報第三十五號「資產減損之會計處理準則」，因帳列無商譽，故於資產負債表日就有減損跡象之資產(個別資產或現金產生單位)，估計其可回收金額，就可回收金額低於帳面價值之資產，認列減損損失。於以前年度所認列之累積減損損失，嗣後若已不存在或減少，即以迴轉，增加資產帳面價值至可回收金額，惟不超過資產在未認列減損損失，減除應提列折舊或攤銷後之數。

(十六)收入及成本認列

銷貨收入於商品交付且風險及報酬移轉時認列，相關成本配合收入於發生時承認，費用則依權責發生制認列為當期費用。

(十七)所得稅

所得稅之估計以會計所得為基礎，資產及負債之帳面價值與課稅基礎之差異，依預計回轉年度之適用稅率計算認列為遞延所得稅，並將應課稅暫時性差異所產生之所得稅影響數列為遞延所得稅負債，與將可減除暫時性差異、虧損扣抵及所得稅抵減所產生之所得稅影響數認列為遞延所得稅資產，再評估遞延所得稅資產之可實現性，認列其備抵評價金額。當稅法修正時，於公布日之期間按新規定將遞延所得稅負債或資產重新計算，因而產生之遞延所得稅負債或資產之變動影響數，列入當期繼續營業部門之所得稅費用(利益)。

遞延所得稅負債或資產依其相關資產或負債之分類，劃分為流動或非流動項目，非與資產或負債相關者，則依預期回轉期間之長短，劃分為流動或非流動項目。

本公司未分配盈餘加徵百分之十營利事業所得稅部分，於股東會決議分配盈餘年度列為當期所得稅費用。

邦特生物科技股份有限公司財務報表附註(續)

(十八)員工紅利及董監酬勞

本公司民國九十七年一月一日(含)以後之員工紅利及董監酬勞係依會計研究發展期金會(96)基秘字第052號解釋函之規定，估計員工紅利及董監酬勞金額，並依員工紅利及董監酬勞之性質列為營業成本或營業費用項下之適當會計科目。嗣後股東會決議與財務報表估列數如有差異，視為估計變動，列為當期損益。

(十九)普通股每股盈餘

普通股每股盈餘係以本期淨利除以普通股加權平均流通在外股數計算之，其流通在外股數因無償配股增加者，採追溯調整計算。無償配股之增資基準日在財務報表提出日前，亦追溯調整計算之。

本公司所發行之員工分紅配股屬潛在普通股，潛在普通股如未具稀釋作用，僅揭露基本每股盈餘，反之，則除揭露基本每股盈餘外，並揭露稀釋每股盈餘。稀釋每股盈餘係假設所有具稀釋作用之潛在普通股均於當期流通在外，故本期淨利及流通在外普通股股數均須調整所有具稀釋作用潛在普通股之影響。

(二十)營運部門

本公司已於合併財務報表中揭露部門資訊，因此個別財務報表不揭露部門資訊。

三、會計變動之理由及其影響

(一)本公司自民國一〇〇年一月一日起，首次適用財務會計準則公報第三十四號「金融商品之會計處理準則」第三次修訂條文。依該號公報規定，帳列原始產生之放款及應收款應適用該公報放款及應收款之認列、續後評價及減損等規定。前述會計原則變動，對民國一〇〇年度財務報表無影響。

(二)本公司自民國一〇〇年一月一日起，首次適用財務會計準則公報第四十一號「營運部門資訊之揭露」。依該號公報規定，企業應揭露有助於財務報表使用者評估企業所從事經營活動與所處經濟環境之性質及財務影響之資訊。本公司以內部提供予營運決策者之資訊為基礎，以決定與表達營運部門。另依該公報規定本公司已於合併財務報表揭露部門資訊，因此個別財務報表不揭露部門資訊。該號公報亦取代財務會計準則公報第二十號「部門別財務資訊之揭露」。前述會計原則變動對本公司民國一〇〇年度財務報表不產生損益之影響。

四、重要會計科目之說明

(一)現金及約當現金

	<u>101.12.31</u>	<u>100.12.31</u>
零用金	\$ 132	266
活期存款	44,547	63,941
支票存款	2,413	9,684
外幣存款	25,693	4,581
定期存款	5,000	-
	<u>\$ 77,785</u>	<u>78,472</u>

邦特生物科技股份有限公司財務報表附註(續)

(二)金融資產

	<u>101.12.31</u>	<u>100.12.31</u>
公平價值變動列入損益之金融資產－流動：		
受益憑證－開放型基金	\$ 309,559	286,743
備供出售金融資產－非流動：		
上市股票－新利虹科技	\$ 659	1,127

本公司備供出售金融資產所產生之利益(損失)如下：

	<u>101年度</u>	<u>100年度</u>
出售產生之處分投資損失	\$ (4,059)	-
評價產生之未實現損失減少(增加)	3,937	(1,128)
期末未實現損失	(7,476)	(11,413)

本公司於民國九十六年度經評估採成本衡量之股票投資已發生減損，已全數認列投資損失，致帳面價值為零，其中邦利國際科技股份有限公司於一〇〇年八月解散。其明細詳附註十一之附表一。

(三)應收票據及帳款

	<u>101.12.31</u>	<u>100.12.31</u>
應收票據	\$ 48,233	31,018
應收帳款	111,921	112,892
減：備抵減損損失	-	-
	<u>\$ 160,154</u>	<u>143,910</u>

於民國一〇一年及一〇〇年十二月三十一日，本公司應收帳款均未貼現或提供作為擔保品。到期期間短之應收帳款及應收票據並未折現，其帳面金額假設為公允價值之近似值。民國一〇一年度及一〇〇年度均未提列減損損失。

(四)存 貨

	<u>101.12.31</u>	<u>100.12.31</u>
存貨(扣除備抵損失之淨額)：		
原 料	\$ 60,561	51,733
在 製 品	24,514	24,735
製 成 品	20,982	20,437
商 品	708	1,144
在途原料存貨	9,515	7,172
	<u>\$ 116,280</u>	<u>105,221</u>

邦特生物科技股份有限公司財務報表附註(續)

備抵存貨跌價及呆滯損失：

	101年度	100年度
期初餘額	\$ 487	487
加：本期提列	1,355	-
期末餘額	<u>\$ 1,842</u>	<u>487</u>

民國一〇一年度及一〇〇年度因存貨盤盈而減列營業成本分別為4,103千元及3,084千元。

(五)長期股權投資

	101.12.31		100.12.31	
	持 股 比 例%	投資成 本	持 股 比 例%	投資成 本
採權益法評價者：				
薩摩亞BIOTEQUE MEDICAL CO., LTD.	100.00	\$ 16,349	100.00	16,349
中得投資股份有限公司	100.00	233,192	100.00	237,780
		28,800		28,800
		<u>29,379</u>		<u>28,463</u>
		<u>\$ 45,149</u>		<u>266,243</u>
		<u>262,571</u>		<u>45,149</u>
				<u>266,243</u>

民國一〇一年度及一〇〇年度投資收益分別為6,086千元及898千元。

(六)短期借款

於民國一〇一年及一〇〇年十二月三十一日，尚未動用之銀行借款額度分別為76,541千元及80,666千元。

(七)長期借款

貸款機 構	性 質	期 間	還款方式	利 率 區間%	101.12.31	100.12.31
兆豐銀行	營運週轉金	98.12~ 108.12	自101.3.21起還款， 每三個月一期，分 32期平均攤還。	101：1.625 100：1.405~ 1.625	\$ 105,000	120,000
兆豐銀行	營運週轉金	98.12~ 105.12	自99.3.21起還款， 每三個月一期， 分28期平均攤還。	101：1.625 100：1.405~ 1.625	45,600	57,000
兆豐、台企聯 貸案	營運週轉金	95.04~ 105.04	自97.7.4還款，每三個月 月一期，分32期 平均攤還，惟已於 101.6.16提前清償。	101：2.03 100：1.81~ 2.03	-	28,125

邦特生物科技股份有限公司財務報表附註(續)

	150,600	205,125
減：一年內到期部份	<u>26,400</u>	<u>32,650</u>
	<u>\$ 124,200</u>	<u>172,475</u>

邦特生物科技股份有限公司財務報表附註(續)

依聯貸合約規定，本公司需維持以下財務比率與規定：

- 1.流動比率(流動資產／流動負債)：不得低於百分之一百。
- 2.負債比率(負債總額／淨值)：不得高於百分之玖拾。

上述比率與標準至少每半年審閱一次，按會計師查核簽證之上半年度及年度財務報告為準。此聯貸案已於民國一〇一年六月十六日提前清償，另於民國一〇〇年十二月三十一日，上述財務比率皆符合聯貸合約規定。

民國一〇一年十二月三十一日長期借款餘額未來應償還情形如下：

<u>期</u> <u>間</u>	<u>金</u> <u>額</u>
102.1.1~102.12.31	\$ 26,400
103.1.1~103.12.31	26,400
104.1.1~104.12.31	26,400
105.1.1~105.12.31	26,400
106.1.1~106.12.31	15,000
107.1.1以後	<u>30,000</u>
	<u><u>\$ 150,600</u></u>

民國一〇一年及一〇〇年十二月三十一日，金融機構授予之借款額度均已動用。

(八)職工退休金

本公司分別以民國一〇一年及一〇〇年十二月三十一日為衡量日完成舊制員工退休金之精算，基金提撥狀況與帳載應計退休金負債調節如下：

	<u>101.12.31</u>	<u>100.12.31</u>
給付義務：		
既得給付義務	\$ (2,075)	(526)
非既得給付義務	<u>(23,145)</u>	<u>(22,425)</u>
累積給付義務	(25,220)	(22,951)
未來薪資增加之影響數	<u>(5,973)</u>	<u>(10,242)</u>
預計給付義務	(31,193)	(33,193)
退休基金資產公平價值	<u>21,964</u>	<u>22,529</u>
提撥狀況	(9,229)	(10,664)
未認列過渡性淨給付義務	278	326
未認列退休金損失	6,501	7,876
應補列最低退休金負債	<u>(806)</u>	<u>-</u>
應計退休金負債	<u><u>\$ (3,256)</u></u>	<u><u>(2,462)</u></u>
既得給付	<u><u>\$ (2,367)</u></u>	<u><u>(678)</u></u>

邦特生物科技股份有限公司財務報表附註(續)

補列之應計退休金負債認列如下：

	<u>101.12.31</u>	<u>100.12.31</u>
遞延退休金成本	\$ 278	-
未認列退休金成本之淨損失	528	-
	<u>\$ 806</u>	<u>-</u>

淨退休金成本組成項目如下：

	<u>101年度</u>	<u>100年度</u>
服務成本	\$ 1,119	1,207
利息成本	663	563
退休金資產實際報酬	(211)	(247)
攤銷數與遞延數	38	210
淨退休成本	<u>\$ 1,609</u>	<u>1,733</u>

精算假設如下：

	<u>101.12.31</u>	<u>100.12.31</u>
折 現 率	1.75%	2.00%
未來薪資水準增加率	1.50%	2.50%
退休金資產預期報酬率	1.75%	2.00%

民國一〇一年度及一〇〇年度新制退休金費用分別為6,499千元及6,615千元。

(九)所得稅

本公司適用之營利事業所得稅法定稅率均為17%，並依「所得基本稅額條例」計算基本稅額。本公司於民國九十八年十二月提出之增資擴展醫療器材生產設備之投資計畫獲五年免稅核准，於完成投資計劃後，已擇定免稅起始年度為民國一〇〇年度。本項免稅應計入基本稅額計算。

所得稅費用組成如下：

	<u>101年度</u>	<u>100年度</u>
當期所得稅費用	\$ 27,730	14,930
未分配盈餘加徵10%所得稅	836	-
遞延所得稅利益	(1,000)	(4,096)
	<u>\$ 27,566</u>	<u>10,834</u>

邦特生物科技股份有限公司財務報表附註(續)

損益表中所列稅前淨利依規定稅率計算之所得稅額與所得稅費用間之差異列示如下：

	101年度	100年度
稅前淨利估算之所得稅額	\$ 32,958	23,704
出售土地利益	(1,972)	-
金融資產評價利益	(450)	(335)
採權益法評價之國內投資損益	(156)	57
免稅所得	(6,025)	(4,384)
未分配盈餘加徵10%所得稅	836	-
以前年度所得稅調整數	3,239	(3,198)
其他	(864)	(5,010)
	<u>\$ 27,566</u>	<u>10,834</u>

遞延所得稅費用(利益)如下：

	101年度	100年度
未實現兌換損益	\$ 86	651
長期股權投資淨損益	(675)	(5,027)
存貨跌價損失	(313)	-
退休金	(98)	194
金融商品評價損失	-	86
	<u>\$ (1,000)</u>	<u>(4,096)</u>

遞延所得稅資產(負債)如下：

	101.12.31	100.12.31
流動：		
遞延所得稅資產	\$ 313	-
遞延所得稅負債	(121)	(35)
淨遞延所得稅(負債)資產	<u>\$ 192</u>	<u>(35)</u>
非流動：		
遞延所得稅資產	\$ 1,764	1,561
遞延所得稅負債	(37,175)	(37,850)
非流動遞延所得稅資產(負債)淨額	<u>\$ (35,411)</u>	<u>(36,289)</u>
遞延所得稅資產總額	<u>\$ 2,077</u>	<u>1,561</u>
遞延所得稅負債總額	<u>\$ (37,296)</u>	<u>(37,885)</u>

邦特生物科技股份有限公司財務報表附註(續)

遞延所得稅資產(負債)之暫時性差異及其個別所得稅影響數如下：

	<u>101.12.31</u>		<u>100.12.31</u>	
	<u>金 額</u>	<u>所 得 稅 影 響 數</u>	<u>金 額</u>	<u>所 得 稅 影 響 數</u>
遞延所得稅資產(負債)：				
未實現兌換損益	\$ (716)	(121)	(209)	(35)
存貨跌價損失	1,842	313	-	-
長期股權投資收益	(218,677)	(37,175)	(253,454)	(37,850)
退休金	8,543	1,452	7,967	1,354
累積換算調整數	1,834	312	1,219	207
		<u>\$ (35,219)</u>		<u>(36,324)</u>

應付(退)所得稅餘額之組成說明如下：

	<u>101.12.31</u>	<u>100.12.31</u>
當期所得稅費用	\$ 28,566	14,930
扣繳及暫繳稅款	(9,061)	(16,593)
以前年度所得稅調整數	(3,239)	3,198
以前年度應退所得稅餘額	(432)	-
以前年度應付所得稅餘額	5,206	-
	<u>\$ 21,040</u>	<u>1,535</u>

本公司營利事業所得稅結算申報業經稅捐稽徵機關核定至民國九十七年度。惟國稅局認為本公司民國九十六年度及九十七年度申報「合於獎勵規定之免稅所得」及「研究與發展支出適用之投資抵減」不符稅法規定，而分別剔除20,428千元及20,670千元，合計稅額影響為5,206千元，本公司已申請復查，惟其結果需視國稅局之審查而定。本公司已於民國一〇一年度估列應付所得稅5,206千元。

本公司兩稅合一相關資訊如下：

	<u>101.12.31</u>	<u>100.12.31</u>
股東可扣抵稅額帳戶餘額	\$ 27,826	34,931

本公司辦理營利事業所得稅結算申報後，對中華民國居住者就一〇一年度盈餘分配之稅額扣抵比率預計為15.98%；就一〇〇年度盈餘分配之實際比率為13.45%。

累積盈餘之組成說明如下：

<u>年 度</u>	<u>101.12.31</u>	<u>100.12.31</u>
86以前(含)	\$ -	-
87至98	131,046	131,046
99以後(含)	174,672	128,597
	<u>\$ 305,718</u>	<u>259,643</u>

(十)股東權益

1.資本公積

依修正前公司法規定，資本公積需先彌補虧損，始得以已實現之資本公積轉作資本，並不得用以分配現金股利；惟依民國一〇一年一月修正之公司法規定，資本公積需優先填補虧損後，始得以已實現之資本公積轉作資本或發放現金股利。前項所稱之已實現資本公積，包括超過票面金額發行股票所得之溢額及受領贈與之所得。依發行人募集與發行有價證券處理準則規定，得撥充資本之資本公積，每年撥充之合計金額，不得超過實收資本額10%。資本公積餘額如下：

	<u>101.12.31</u>	<u>100.12.31</u>
股本溢價	<u>\$ 83,003</u>	<u>83,003</u>

2.法定盈餘公積

依修正前公司法規定，公司決算如有盈餘，除先彌補虧損外，應就稅後純益提撥10%為法定盈餘公積，直至與資本總額相等為止，法定盈餘公積依法僅供彌補虧損之用，不得用以分配現金股利。但當該項公積之提列已達實收資本10%以上時，得以股東會決議於不超過其中半數之範圍內將其轉撥資本；惟依民國一〇一年一月修正之公司法規定，本公司每年就稅後純益提列10%為法定盈餘公積，直至與資本總額相等為止。公司無虧損時，得經股東會決議，以法定盈餘公積發給新股或現金，惟以該項公積超過實收資本額25%之部分為限。

3.特別盈餘公積

依原證券暨期貨管理委員會(89)台財政(一)第100116號函之規定，自分派八十八年度盈餘起，除依法提列法定盈餘公積外，就當年度發生之帳列股東權益減項金額，自當年度稅後盈餘與前期未分配盈餘提列相同數額之特別盈餘公積，如屬前期累積之股東權益減項金額，則自前期未分配盈餘提列相同數額之特別盈餘公積不得分派。嗣後股東權益減項數額有迴轉時，得就迴轉部分分派盈餘。

4.盈餘分配

依本公司章程規定，公司年度決算如有盈餘，應先依法提繳稅款，彌補歷年虧損，並提10%為法定盈餘公積，另依相關法令提列特別盈餘公積(若屬於金融商品之未實現損益，其轉回時，亦依相關規定轉回)，就其餘額(以下同)由董事會擬具分配議案提請股東會決議分配或保留之，惟分配時，應就其餘額按下列百分比分配之：

- (1)董事及監察人酬勞為2%。
- (2)員工紅利為10%。
- (3)其餘為股東紅利。惟股東會得決議將全部或一部作為本公司保留盈餘。

邦特生物科技股份有限公司財務報表附註(續)

本公司所屬產業正值成長期，為求公司永續發展目的，正積極開發及引進新產品，且未來數年皆有擴充生產線之計劃暨資金之需求，擬採平衡股利政策，適度以股票股利(含盈餘及資本公積配股)或現金股利方式發放。原則上，公司股利發放數額以當年度盈餘(依規定提存及分派董監酬勞、員工紅利後之盈餘)，經董事會參酌營運狀況及資金需求擬具盈餘分派議案經股東會通過。其發放以20%以上以現金股利為之，惟若未來有重大資本支出計劃(同年度購置固定資產或投資海外生產據點總金額超過實收資本額10%以上時)，得經股東大會同意，全數以股票股利發放之。當董事會決議發放股利時，若本公司普通股股價於證券櫃檯買賣市場前一日收盤價低於面額，得全部或一部發放現金股利。

本公司民國一〇一年六月十五日及一〇〇年六月二十四日股東常會決議民國一〇〇年度及九十九年度之盈餘分配每股股利及配發員工紅利、董事與監察人酬勞如下：

	100年度	99年度
普通股每股股利(元)		
現金	\$ <u>1.5</u>	<u>1.8</u>
員工紅利－現金	\$ 12,578	12,966
董事及監察人酬勞	<u>2,515</u>	<u>2,593</u>
	<u>\$ 15,093</u>	<u>15,559</u>

上述盈餘分配情形與董事會決議並無差異，且與財務報表認列之員工紅利及董監酬勞並無差異。

本公司以稅後淨利乘上章程所定員工紅利分配成數10%及董監酬勞分配成數2%，民國一〇一年度及一〇〇年度估計員工紅利金額分別為14,343千元及12,578千元，董監酬勞分別為2,869千元及2,515千元。如配發股票紅利其股數之計算基礎係依據股東會決議前一日之收盤價並考量除權除息影響，惟若嗣後股東會決議實際配發金額與估列數有差異時，則視為會計估計變動，列為股東會決議年度之損益。

本公司董事會通過及股東會決議之盈餘分配相關資訊可自公開資訊觀測站等管道查詢之。

邦特生物科技股份有限公司財務報表附註(續)

(十一)每股盈餘

本公司每股盈餘之計算如下：

	101年度		100年度	
	稅前	稅後	稅前	稅後
基本每股盈餘：				
本期淨利	\$ 193,874	166,308	139,431	128,597
加權平均流通在外股數	78,277	78,277	78,277	78,277
基本每股盈餘(單位：元)	\$ 2.48	2.12	1.78	1.64
稀釋每股盈餘：				
本期淨利	\$ 193,874	166,308	139,431	128,597
加權平均流通在外股數	78,277	78,277	78,277	78,277
員工紅利—股票	614	614	813	813
計算稀釋每股盈餘之加權 平均流通在外股數	78,891	78,891	79,090	79,090
稀釋每股盈餘(單位：元)	\$ 2.46	2.11	1.76	1.63

(十二)金融商品之資訊揭露

1. 衍生性金融商品

本公司於民國一〇一年及一〇〇年十二月三十一日均無未結清之衍生性金融商品合約。

2. 公平價值之資訊

本公司短期非衍生性金融商品中包括現金及約當現金、應收票據、應收帳款、其他金融資產—流動、受限制資產、應付票據、應付帳款、應付費用及應付設備款等，因此類商品到期日甚近，其帳面價值應屬估計公平價值之合理基礎。

邦特生物科技股份有限公司財務報表附註(續)

除上述金融商品外，本公司其餘非衍生性金融商品之帳面價值及其公平價值彙總如下：

	101.12.31		100.12.31	
	帳面價值	公平價值	帳面價值	公平價值
非衍生性金融商品				
金融資產：				
公平價值變動列入損益之				
金融資產—流動	\$ 309,559	309,559	286,743	286,743
備供出售之金融資產—				
非流動	659	659	1,127	1,127
其他金融資產—非流動	654	654	674	674
金融負債：				
長期借款(含一年內到期				
部份)	150,600	150,600	205,125	205,125
存入保證金	-	-	10	10
資產負債表外金融商品：				
信用狀	-	1,840	-	1,036
保證票據	-	175,510	-	155,000

上述金融商品公平價值所使用之方法及假設如下：

- (1)公平價值變動列入損益之金融資產或負債—流動有活絡市場公開報價，以市場價格為公平價值。
 - (2)備供出售金融資產—非流動有活絡市場公開報價，以市場價格為公平價值。
 - (3)其他金融資產—非流動係以帳面價值為其公平價值。
 - (4)長期借款(含一年內到期)採浮動利率計息者，其帳面價值即為公平價值。
 - (5)存入保證金係以帳面價值為其公平價值。
 - (6)信用狀及保證票據，其公平價值以合約金額為準。
- 3.民國一〇一年及一〇〇年十二月三十一日供作擔保之金融資產，請詳附註六。
- 4.民國一〇一年度及一〇〇年度以評價方法估計之公平價值變動而認列為當期利益之金額分別為0千元及509千元；活絡市場金融資產買賣所認列之利益分別為2,650千元及1,970千元。
- 5.財務風險資訊
- (1)市場風險

本公司持有之債券型基金及權益證券分別分類為公平價值變動列入損益之金融資產—流動及備供出售之金融資產—非流動，因此類資產係以公平價值衡量，因此本公司將暴露於有價證券市場價格變動之風險。

邦特生物科技股份有限公司財務報表附註(續)

(2)信用風險

本公司主要的潛在信用風險係源自於現金及約當現金、公平價值變動列入損益之金融資產、備供出售金融資產及應收帳款等金融商品。本公司之現金及約當現金存放於不同之金融機構，持有之有價證券係購買信用評等優良之公司所發行的基金及上市股票。本公司控制暴露於每一金融機構之信用風險，而且認為本公司之現金及約當現金及所持有之有價證券不會有重大之信用風險顯著集中之虞。

(3)流動風險

本公司之資本及營運資金足以支應履行所有合約義務，故未有因無法籌措資金以履行合約義務之流動性風險。

(4)利率變動之現金流量風險

本公司之長期借款係屬浮動利率之債務，故市場利率變動將使其有效利率隨之變動，而使其未來現金流量產生波動，市場利率增加1%，將使本公司未來一年現金流出增加1,506千元。

6.信用風險顯著集中之資訊

當金融商品交易相對人顯著集中於少數交易對象，或金融商品交易相對人未顯著集中於少數交易對象，但交易對象大多從事類似之商業活動，且具有類似之經濟特質，使其履行合約之能力受到經濟或其他狀況之影響亦相類似時，則發生信用風險顯著集中之情形。應收票據及帳款集中於少數交易對象如下：

	佔本公 司應 收 款 項 %	
	金 額	%
<u>101.12.31</u>		
A公司	<u>\$ 33,601</u>	<u>21</u>
<u>100.12.31</u>		
A公司	\$ 32,657	23
B公司	19,065	13
C公司	<u>14,989</u>	<u>10</u>
	<u>\$ 66,711</u>	<u>46</u>

五、關係人交易

(一)關係人之名稱及關係

關係人名稱	與本公司之關係
全體董事、監察人、總經理及副總經理	本公司主要管理階層

(二)主要管理階層薪酬總額

本公司民國一〇一年度及一〇〇年度給付董事、監察人、總經理及副總經理等主要管理階層薪酬總額之有關資訊如下：

	101年度	100年度
薪資	\$ 12,350	10,288
業務執行費用	-	-
員工紅利	1,655	1,412

上述金額包含董監酬勞及員工紅利估列數，其估列方式請詳「股東權益」項下之說明。

六、抵質押之資產

抵質押之資產	抵質押擔保標的	帳面價值	
		101.12.31	100.12.31
受限制銀行存款—流動	購料履約保證金	\$ 601	1,201
土地	長期借款	91,834	91,834
房屋及建築	長期借款	239,204	244,549
機器設備	長期借款	78,275	88,841
		\$ 409,914	426,425

七、重大承諾事項及或有事項

- (一)民國一〇一年及一〇〇年十二月三十一日，本公司已開立未使用之信用狀餘額分別為1,840千元及1,036千元。
- (二)民國一〇一年及一〇〇年十二月三十一日，本公司因銀行長期借款及履約保證所開立之保證票據分別為175,510千元及155,000千元。
- (三)為新建廠房及增購機器設備與國內外廠商簽訂各種工程及增購機器設備合約，本公司於民國一〇一年及一〇〇年十二月三十一日契約總價分別為10,657千元及21,193千元，分別已支付4,420千元及12,885千元，列於未完工程與預付設備款。

邦特生物科技股份有限公司財務報表附註(續)

(四)本公司於民國九十六年六月二十二日與Fresenius Medical Care BmbH(以下簡稱FMC)之台灣、日本及韓國分公司簽訂五年期之經銷合約，本公司授權FMC之台灣、日本及韓國分公司在台、日、韓可經銷本公司品牌之血液透析迴路管及穿刺針，合約中同意就台灣地區之銷售量FMC每年至少向本公司購買血液迴路管2,200千套及穿刺針1,000千套。此外，本公司依約收取權利金70,269千元(2,120千美元)，自民國九十六年七月起分五年攤計為權利金收入。於民國一〇一年度及一〇〇年度攤提分別為8,941千元及13,890千元，列入權利金收入，民國一〇一年及一〇〇年十二月三十一日遞延之權利金收入餘額分別為0千元及8,941千元，列入其他負債－其他。

(五)本公司於民國九十年三月至九十一年十月間因新產品技術開發及研究而簽訂若干技術研究合約，其主要內容概述如下：

- 1.研究期間：一年至二年不等。
- 2.合約總價：1,745千元至5,400千元不等。
- 3.此外依合約規定本公司因使用該技術而製造之產品，應自本公司開始銷售該產品之日起五年至十五年內，以每半年或每年為一期支付權利金，權利金之金額等於各期本公司銷售該產品之百分之一至三。

八、重大之災害損失：無。

九、重大之期後事項：無。

十、其 他

(一)本期發生之用人、折舊及攤銷費用依其功能別彙總如下：

性質別	功能別	101年度			100年度		
		屬於營業 成本者	屬於營業 費用者	合 計	屬於營業 成本者	屬於營業 費用者	合 計
用人費用							
薪資費用(註)		117,138	65,084	182,222	105,470	57,147	162,617
勞健保費用		10,805	3,354	14,159	9,992	3,297	13,289
退休金費用		5,170	2,938	8,108	5,369	2,979	8,348
其他用人費用		7,268	5,273	12,541	6,604	2,604	9,208
折舊費用		63,085	1,113	64,198	59,061	1,337	60,398
攤銷費用		174	1,150	1,324	159	872	1,031

註：包含一〇一年度及一〇〇年度分別認列員工紅利與董監酬勞17,212千元及15,093千元。

邦特生物科技股份有限公司財務報表附註(續)

(二)本公司具重大影響之外幣金融資產及負債資訊如下：

	金額單位：千元			
	101.12.31		100.12.31	
	外幣	匯率	外幣	匯率
金融資產				
貨幣性項目				
美金	\$ 3,088	29.03	2,141	30.27
歐元	327	38.45	102	39.21
採權益法之長期股權投資				
美金	8,033	29.03	7,858	30.26
金融負債				
貨幣性項目				
美金	492	29.03	370	30.27
歐元	175	38.45	70	39.21
日幣	18,106	0.3362	11,919	0.3900

十一、附註揭露事項

(一)重大交易事項相關資訊：

編號	內容	說明
1	資金貸與他人。	無
2	為他人背書保證。	無
3	期末持有有價證券情形。	附表一
4	累積買進或賣出同一有價證券之金額達新台幣一億元或實收資本額百分之二十以上。	無
5	取得不動產之金額達新台幣一億元或實收資本額百分之二十以上。	無
6	處分不動產之金額達新台幣一億元或實收資本額百分之二十以上。	無
7	與關係人進、銷貨之金額達新台幣一億元或實收資本額百分之二十以上。	無
8	應收關係人款項達新台幣一億元或實收資本額百分之二十以上。	無
9	從事衍生性商品交易。	無

邦特生物科技股份有限公司財務報表附註(續)

(二)轉投資事業相關資訊：

編號	內容	說明
1	被投資公司名稱、所在地區.....等相關資訊。	附表二
2	資金貸與他人。	無
3	為他人背書保證。	無
4	期末持有有價證券情形。	附表三
5	累積買進或賣出同一有價證券之金額達新台幣一億元或實收資本額百分之二十以上。	無
6	取得不動產之金額達新台幣一億元或實收資本額百分之二十以上。	無
7	處分不動產之金額達新台幣一億元或實收資本額百分之二十以上。	無
8	與關係人進、銷貨之金額達新台幣一億元或實收資本額百分之二十以上。	無
9	應收關係人款項達新台幣一億元或實收資本額百分之二十以上。	無
10	從事衍生性商品交易。	無

(三)大陸投資資訊：無。

十二、部門別財務資訊：

營運部門資訊請詳合併財務報表。

附表一 期末持有有價證券情形：

單位：千單位數／千股

持有之公司	有價證券種類及名稱	與有價證券發行人之關係	帳列科目	期			末	備註
				股數或單位數	帳面金額	持股比率(%)	市價(註)	
本公司	受益憑證： 寶來得寶貨幣市場基金	無	公平價值變動列入損益之金融資產－流動	2,191	25,261	-	25,574	
"	復華貨幣市場基金	"	"	2,310	31,564	-	32,459	
"	第一金台灣貨幣基金	"	"	2,337	33,502	-	34,687	
"	元大萬泰貨幣市場基金	"	"	2,497	35,935	-	36,745	
"	富蘭克林華美貨幣市場基金	"	"	1,000	10,000	-	10,009	
"	台新1699貨幣市場基金	"	"	2,680	35,000	-	35,180	
"	兆豐國際寶鑽貨幣市場基金	"	"	2,894	35,000	-	35,171	
"	瀚亞威寶貨幣市場基金	"	"	1,904	25,000	-	25,138	
"	日盛貨幣市場基金	"	"	1,819	26,028	-	26,127	
"	華頓平安貨幣市場基金	"	"	1,970	22,000	-	22,104	
"	柏瑞新企策略債B	"	"	500	5,000	-	5,286	
"	統一強棒貨幣市場基金	"	"	1,233	20,000	-	20,016	
"	永豐全球投資債券基金	"	"	100	1,000	-	1,063	
					305,290		<u>309,559</u>	
	評價利益				4,269			
	合計				<u>309,559</u>			
本公司	股票： 邦英科技(股)公司	無	以成本衡量之金融資產－非流動	300	-	15.00	-	
本公司	新利虹科技(股)公司	無	備供出售金融資產－非流動	277	8,135	0.08	<u>659</u>	
	未實現損失				7,476			
	合計				<u>659</u>			
本公司	薩摩亞BIOTEQUE MEDICAL CO., LTD.	採權益法評價之被投資公司	採權益法認列之長期股權投資	500	233,192	100.00	233,192	
"	中得投資股份有限公司	"	"	2,880	29,379	100.00	29,379	
					<u>262,571</u>		<u>262,571</u>	

(註)：市價欄中，有公開市價者，係以會計期間最末一個營業日之收盤價計算。無公開市價者，股票係以帳面價值計算。

附表二 被投資公司名稱、所在地區...等相關資訊轉投資事業相關資訊：

單位：千股

投資公司 名稱	被投資公司 名稱	所在地區	主要營 業項目	原始投資金額		期末持有			被投資公司 本期損益	本期認列之 投資損益	備註
				101.12.31	100.12.31	股數	比率%	帳面金額			
本公司	薩摩亞BIOTEQUE MEDICAL CO., LTD.	Samoa	從事轉投 資業務	16,349	16,349	500	100	233,192	5,170	5,170	本公司之子公司
"	中得投資股份有限公司	台北市	專營投資 證券業務	28,800	28,800	2,880	100	29,379	916	916	"

附表三 期末持有有價證券情形：

單位：千單位數/千股

持有之 公司	有價證券 種類及名稱	與有價證券 發行人之關係	帳列 科目	期			末	備註
				股數或單位數	帳面金額	持股比率(%)	市價(註1)	
中得投資股份有限公司	股票： 宏盛	無	公平價值變動列入損 益之金融資產－流動	10	169	-	167	
"	中鋼	"	"	11	351	-	291	
"	聯電	"	"	10	152	-	117	
"	力麗	"	"	125	1,683	-	1,442	
"	聯茂	"	"	44	1,253	-	1,305	
"	台新金	"	"	22	228	-	252	
"	禾伸堂	"	"	10	265	-	255	
	評價損失 合計				4,101		3,829	
					(272)			
					<u>3,829</u>			
中得投資股份有限公司	受益憑證： 新光吉星貨幣市場 基金	無	公平價值變動列入損 益之金融資產－流動	200	3,000	-	3,004	
"	保德信中國品牌基金	"	"	652	5,000	-	5,313	
"	新光中國成長基金	"	"	518	5,000	-	5,047	
					13,000		13,364	
	評價利益 合計				364			
					<u>13,364</u>			

(註1)：市價欄中，有公開市價者，係以會計期間最末一個營業日之收盤價計算。

伍、特別記載事項

一、內部控制制度執行狀況

(一)最近三年度會計師提出之內部控制改進建議及其改善情形：

年度	內部控制建議事項	改善情形
99	無	無
100	無	無
101	無	無

(二)最近三年度內部稽核發現之重大缺失及其改善情形：無。

(三)內部控制聲明書：請參閱本公開說明書第248頁。

(四)委託會計師專案審查內部控制者，應列明事項：無。

二、委託經金管會核准或認可之信用評等機構進行評等者，信用評等機構所出具之評等報告：不適用。

三、證券承銷商評估總結意見：請參閱本公開說明書第249頁。

四、律師法律意見書：請參閱本公開說明書第250頁。

五、由發行人填寫並經會計師複核之案件檢查表彙總意見：不適用。

六、前次募集與發行有價證券於申報生效(申請核准)時經金管會通知應自行改進事項之改進情形：無。

七、本次募集與發行有價證券於申報生效時經金管會通知應補充揭露之事項：

轉投資 BIOTEQUE MEDICAL PHIL. INC.之建廠進度(包含認證項目之取得)及未來效益。

【公司說明】

BIOTEQUE MEDICAL PHIL. INC.於102年2月21日取得菲律賓設立登記核准，並於102年7月3日簽訂土地承租合約，承租面積34,288 Square Meters，租約為75年；目前已著手進行廠房設計及發包，並洽詢各項生產設備設計與詢價，預計於102年10月開工，103年4月廠房興建完成及生產設備入廠安裝，5月試產及向菲律賓食品藥物管理局健康部申請醫療器材廠製造登記及產品認證，並與預計6月取得主管機關核可，7月正式量產，8月銷售至東協市場及菲律賓。

在認證部分，視各國政策略有不同，可使用本公司原有認證(如CE MARK、ISO9001等)或菲律賓當局之產品認證即可銷售至東協國家，並享有零關稅之優惠。

菲律賓代工廠主要生產血液透析產品，預計103年8月正式銷售後，約2.88年(考慮加回設備提列之折舊費用)即可回收建廠及生產設備之投資款，菲律賓代工廠之產品預計產值及效益，說明如下：

單位：仟套；新台幣仟元

年度	產品	銷售量	銷貨收入	銷貨毛利	營業淨利	累計淨利
103年下半年	血液透析產品	9,600	143,280	28,656	10,030	10,030
104年度	血液透析產品	19,200	286,560	85,968	47,282	57,312
105年度	血液透析產品	28,800	429,840	128,952	70,924	128,236
106年度	血液透析產品	39,600	630,720	189,216	104,069	232,305

【承銷商評估】

下表為該公司轉投資子公司 BIOTEQUE MEDICAL PHIL. INC. 土地及完成廠房興建工程之時程表及各階段資金來源，該公司已於 102 年 2 月 21 日取得菲律賓設立登記核准，由於菲律賓規定外國人不得持有土地，故該公司於 102 年 7 月 3 日與菲國當地知名之工業區開發廠商，簽訂土地承租合約，承租面積為 34,288 Square Meters，租約 75 年，另已取得菲律賓經濟特區管理局租稅優惠及開發許可。

該公司目前已進行廠房建置規劃，並洽詢各項生產設備設計與詢價，預計於 102 年 10 月開工。依目前的廠區規劃，本次興建三層之廠房，一樓為主倉庫及實驗室、二樓無塵室及其生產線及三樓為辦公室、員工餐廳及宿舍等，總工程面積 19,600 平方公尺，總工程費用為 324,074 仟元。

產線部分，預計 103 年 4 月廠房興建完成及生產設備入廠安裝，5 月試產及向菲律賓食品藥物管理局健康部申請醫療器材廠製造登記及產品認證，並與預計 6 月取得主管機關核可，7 月正式量產，8 月銷售至東協市場及菲律賓。

在認證部分，視各國政策略有不同，可使用該公司原有認證(如 CE MARK、ISO9001 等)或菲律賓當局之產品認證即可銷售至東協國家，並享有零關稅之優惠。

項次	項目	時程
A	購買土地	102 年 7 月底支付訂金，預計 102 年 9 月份辦理土地所有權轉移及完成填土，11 月底再支付剩餘尾款。
B	土木工程	預計 9 月初完成建築圖，10 月初完成工程發包，並支付 25.34% 訂金，另按照工期驗收付款，預計 103 年 4 月底，另保留 10% 保固款。
C	無塵室興建	預計 103 年第二季完成無塵室興建，並保留 10% 保固款。
D	機器及實驗室設備	預計 103 年第二季底機器設備辦理進口，4 月入廠安裝，5 月試產。

資料來源：該公司

(三)說明有關菲律賓子公司之預計產生效益及其可回收年限

單位：仟套；新台幣仟元

年度	項目	產品	銷售量	銷售值	銷貨毛利	營業淨利 (A)	折舊費用 (B)	現金流量 (A+B)	累計現金流量
103 年下半年度		血液透析產品	9,600	143,280	28,656	10,030	27,007	37,037	37,037
104 年度		血液透析產品	19,200	286,560	85,968	47,282	54,014	101,296	138,333
105 年度		血液透析產品	28,800	429,840	128,952	70,924	54,014	124,938	263,271
106 年度		血液透析產品	39,600	630,720	189,216	104,069	54,014	158,083	421,354

註：機器設備耐用年限以 5 年估算，則本次總投資金額 324,074 仟元，預估資金回收年限約為 2.88 年。

資料來源：該公司提供

A. 預估銷量之合理性

第二次世界大戰結束後的戰後嬰兒潮人口，陸續在 2011~2029 年間邁入

65歲以上，因此全球不僅即將進入高齡化的社會結構，同時，老年人口罹患高血壓、高血糖、高血脂等慢性疾病的較高機率，也將帶動未來全球慢性病患照護需求，相關經費支出預估也將逐年攀升。

隨著現代人習慣食用速食、精緻甜食、油炸食物、少運動、抽菸、喝酒、熬夜以及暴飲暴食等生活型態與飲食習慣的影響下，罹患慢性疾病早已不是老年人的專利，近年來更出現年輕化的趨勢。

因此，在社會結構老年化與慢性疾病年輕化等兩大趨勢下，世界衛生組織已發出警訊，目前全球每年因慢性疾病造成的死亡人數已達 1,700 萬人，未來 10 年內將會呈直線上升態勢，慢性疾病預估會再奪走全球 3.5 億個生命。再者，慢性疾病中的高血壓、糖尿病都是引發「腎衰竭」的高危險群，約占 73% 的來源比重，因此治療腎衰竭的「透析治療」醫療行為及相關產業，需求將順勢成長，故就其銷量之推估，應屬合理。

因此，該公司之營運規模近年來維持一定成長，再加上海外市場擴展有成，亦加速該公司成長，故該公司轉投資菲律賓子公司，以興建海外生產基地，用以生產血液透析產品，因該等產品為該公司目前之主力產品，故依過去生產經驗及估計正常耗損率，並考量未來年度之接單狀況，該公司預計於 103 年 5 月開始試產，預計 103 年下半年度將可正式開始量產。由於該公司已有多年量產經驗，且依該公司目前接單情形及產業前景，其估計基礎應屬合理。

B. 預估銷售值、營業毛利及營業利益之合理性

該公司預估血液透析產品，主要係參酌目前出貨價格，並考量市場供需、競爭情形及接單狀況等因素後予以推估，其預計 103 年下半年度~106 年度之銷售值分別為 143,280 仟元、286,560 仟元、429,840 仟元及 630,720 仟元，其尚屬合理。

該公司依據目前產品之毛利率，並考量機器設備量產時點及良率等因素，估計 103 年下半年~106 年度之銷貨毛利分別為 28,656 仟元、85,968 仟元、128,952 仟元及 189,216 仟元；營業淨利分別為 10,030 仟元、47,282 仟元、70,924 仟元及 104,069 仟元。而銷貨毛利及營業利益係依據該公司目前既有產品營業利益、毛利率，並考量菲國當地的生產成本及相關稅賦後推估，故該公司預估產品之營業毛利及營業利益，應屬合理。

C. 資金回收年限之合理性

該公司本次計畫投資菲律賓子公司，用以建置海外之生產基地，初期投入金額 324,074 仟元，依上述營業利益及考慮加回設備提列之折舊費用所累計之現金流量估算，本次建置海外之生產基地之預計投資回收年數約為 2.88 年(考慮加回設備提列之折舊費用)，其回收年限預估應屬合理。

八、公司初次上市、上櫃或前次及最近三年度申報(請)募集與發行有價證券時，於公開說明書中揭露之聲明書或承諾事項及其目前執行情形：無。

九、最近年度及截至公開說明書刊印日止董事或監察人對董事會通過重要決議有不同意見且

有記錄或書面聲明者，其主要內容：無。

十、最近年度及截至公開說明書刊印日止公司及其內部人員依法被處罰、公司對其內部人員違反內部控制制度規定之處罰、主要缺失與改善情形：無。

十一、其他必要補充說明事項：本公司及承銷商出具不得參與或受理承銷及配售對象之聲明書，請參閱本公開說明書第 251 頁。

十二、發行人視所營事業性質，委請在技術、業務、財務等各方面具備專業知識及豐富經驗之專家，就發行人目前營運狀況及本次發行有價證券後之未來發展，進行比較分析並出具意見者，應揭露該等專家之評估意見：無。

十三、上市上櫃公司就公司治理運作情形應記載事項

(一)董事會運作情形

最近年度(102年)董事會開會 2 次【A】，董事出席情形如下：

職稱	姓名(註 1)	實際出(列)席 次數【B】	委託出席 次數	實際出(列)席 率(%)【B/A】 (註 2)	備註
董事長	蔡宗禮	2	0	100	
董事	李明忠	2	0	100	
董事	呂世光	2	0	100	
董事	張邦彥	0	2	0	
董事	李宜勳	2	0	100	
董事	佳醫健康事業(股)公司 法人代表：王明廷(註 3)	1	1	50	
董事	林進隆	2	0	100	
<p>其他應記載事項：</p> <p>一、證交法第 14 條之 3 所列事項暨其他經獨立董事反對或保留意見且有紀錄或書面聲明之董事會議決事項，應敘明董事會日期、期別、議案內容、所有獨立董事意見及公司對獨立董事意見之處理：無。</p> <p>二、董事對利害關係議案迴避之執行情形，應敘明董事姓名、議案內容、應利益迴避原因以及參與表決情形：無。</p> <p>三、當年度及最近年度加強董事會職能之目標（例如設立審計委員會、提昇資訊透明度等）與執行情形評估：本公司將更加努力提昇資訊揭露之品質、透明度與即時性，目前執行成效屬良好。</p>					

註 1：董事、監察人屬法人者，應揭露法人股東名稱及其代表人姓名。

註 2：(1)年度終了日前有董事監察人離職者，應於備註欄註明離職日期，實際出(列)席率(%)則以其在職期間董事會開會次數及其實際出(列)席次數計算之。

(2)年度終了日前，如有董事監察人改選者，應將新、舊任董事監察人均予以填列，並於備註欄註明該董事監察人為舊任、新任或連任及改選日期。實際出(列)席率(%)則以其在職期間董事會開會次數及其實際出(列)席次數計算之。

註 3：本公司法人董事佳醫健康事業(股)公司已於 102 年 8 月 12 日辭任。

(二)審計委員會運作情形或監察人參與董事會運作情形

1.審計委員會運作情形：本公司無設置審計委員會，故不適用。

2.監察人參與董事會運作情形：

最近年度(102年)董事會開會2次(A)，列席情形如下：

職稱	姓名	實際列席次數【B】	實際列席率(%) 【B/A】(註)	備註
監察人	陳海陸	2	100	
監察人	李欽益	2	100	
監察人	擎邦國際科技工程(股)公司 法人代表：洪振攀	1	50	
<p>其他應記載事項：</p> <p>一、監察人之組成及職責：</p> <p>(一) 監察人與公司員工及股東之溝通情形(例如溝通管道、方式等)：監察人透過稽核室與財務部建立相關溝通管道。</p> <p>(二) 監察人與內部稽核主管及會計師之溝通情形(例如就公司財務、業務狀況進行溝通之事項、方式及結果等)：監察人平時透過稽核室對公司財務、業務狀況進行了解，並定期於董事會上與簽證會計師溝通財報相關事宜。</p> <p>二、監察人列席董事會如有陳述意見，應敘明董事會日期、期別、議案內容、董事會決議結果以及公司對監察人陳述意見之處理：無。</p>				

(三)公司治理運作情形及其與上市上櫃公司治理實務守則差異情形及原因

項目	運作情形	與上市上櫃 公司治理實 務守則差異 情形及原因
<p>一、公司股權結構及股東權益</p> <p>(一)公司處理股東建議或糾紛等問題之方式</p> <p>(二)公司掌握實際控制公司之主要股東及主要股東之最終控制者名單之情形</p> <p>(三)公司建立與關係企業風險控管機制及防火牆之方式</p>	<p>公司設有發言人及代理發言人處理。隨時掌握名單並依法令規定申報。</p> <p>本公司與關係企業往來皆依據本公司「關係人、特定公司及集團企業交易作業辦法」之規定處理，並已經簽證會計師定時查核勾稽，已建立適當之防火牆。</p>	無
<p>二、董事會之組成及職責</p> <p>(一)公司設置獨立董事之情形</p> <p>(二)定期評估簽證會計師獨立性之情形</p>	<p>本公司尚未設置獨立董事。</p> <p>簽證會計師事務所為國際知名會計師事務所，且簽證會計師與本公司非關係人，其簽證具獨立性。</p>	本公司將依相關法令辦理
<p>三、建立與利害關係人溝通管道之情形</p>	<p>本公司有發言人及代理發言人擔任公司溝通管道。</p>	無

項目	運作情形	與上市上櫃公司 治理實務守則 差異情形及原因
<p>四、資訊公開</p> <p>(一)公司架設網站,揭露財務業務及公司治理資訊之情形</p> <p>(二)公司採行其他資訊揭露之方式(如架設英文網站、指定專人負責公司資訊之蒐集及揭露、落實發言人制度、法人說明會過程放置公司網站等)</p>	<p>本公司股票代碼為4107,可透過公開資訊觀測站或本公司網站投資人專區瞭解本公司財務業務狀況及公司治理資訊之情形。</p> <p>本公司已按法令規範,指派專人負責資訊蒐集及揭露工作,以期能即時揭露影響股東及利害關係人決策之資訊,並已按法令規範設置發言人及代理發言人。</p>	無
<p>五、公司設置提名、薪酬或其他各類功能性委員會之運作情形</p>	<p>本公司已依法設置薪資報酬委員會,且運作情形良好,其他提名等各功能性委員會尚未設置。</p>	無
<p>六、公司如依據「上市上櫃公司治理實務守則」訂有公司治理實務守則者,請敘明其運作與所訂公司治理實務守則之差異情形:</p> <p>本公司尚未制訂公司治理實務守則,惟本公司之公司治理精神包含於各內部控制制度中,未來將朝該治理實務守則之規定內容逐步調整實施。</p>		
<p>七、其他有助於瞭解公司治理運作情形之重要資訊(如員工權益、僱員關懷、投資者關係、供應商關係、利害關係人之權利、董事及監察人進修之情形、風險管理政策及風險衡量標準之執行情形、客戶政策之執行情形、公司為董事及監察人購買責任保險之情形等):</p> <p>(一)員工權益、僱員關懷:</p> <p>本公司成立近20年,資深員工為數不少,除反映本公司待遇福利有業界平均水準外,本公司的工作制度、工作環境亦達到法定標準,勞資雙方有良好的溝通管道,所以本公司勞資能共存共榮,資深員工也願意繼續為公司效力。</p> <p>(二)投資者關係:</p> <p>依法令規定,於公開資訊觀測站揭露本公司公開資訊,以保障投資人權益,並於公司網站架設投資人專區,定期更新各項股務財務資訊,以供投資人查詢。</p> <p>(三)供應商關係:</p> <p>本公司與供應商溝通管道暢通,關係維持良好。</p> <p>(四)利害關係人之權利:</p> <p>本公司與員工、客戶、供應商及往來之銀行均有暢通之溝通管道,並尊重其應有之合法權益,另本公司有股務代理公司協助處理股東之相關問題。</p>		

項目	運作情形				與上市上櫃公司 治理實務守則差異情形及原因
<p>(五)董監事進修情形：</p> <p>為加強公司治理之推行，本公司每年皆邀請公司治理協會之人員到公司幫董、監事及公司員工開辦公司治理相關課程，此外亦隨時告知董監事公司治理相關法令更新，民國101年董監事進修情形如下：</p>					
職稱	姓名	進修日期	主辦單位	課程名稱	進修時數
董事	蔡宗禮	101/08/21	財團法人中華民國證券櫃檯買賣中心	上櫃、興櫃公司內部人股權宣導說明會	3小時
		101/12/18	社團法人中華公司治理協會	公司併購實務作業	3小時
董事	李明忠	101/12/18	社團法人中華公司治理協會	公司併購實務作業	3小時
董事	陳海陸	101/12/18	社團法人中華公司治理協會	公司併購實務作業	3小時
董事	張邦彥	101/10/26	社團法人中華公司治理協會	證券交易法下公司與董監之義務與責任	3小時
		101/12/18	社團法人中華公司治理協會	公司併購實務作業	3小時
董事	林俊堯	101/12/18	社團法人中華公司治理協會	公司併購實務作業	3小時
董事	李宜勳	101/12/18	社團法人中華公司治理協會	公司併購實務作業	3小時
董事	王明廷	101/07/25	財團法人中華民國會計研究發展基金會	審計委員會在公司治理中之優勢、最佳運作實務與設立事宜	3小時
監察人	呂世光	101/09/17	財團法人中華民國會計研究發展基金會	董監事及大股東之股權及稅務規劃實務解析	3小時
		101/12/18	社團法人中華公司治理協會	公司併購實務作業	3小時
監察人	洪振攀	101/10/26	社團法人中華公司治理協會	公司治理再造領導	3小時
監察人	洪振攀	101/10/26	社團法人中華公司治理協會	證券交易法下公司與董監之義務與責任	3小時
<p>(六)風險管理政策及風險衡量標準：</p> <p>本公司尚未設置專職單位負責公司相關風險管理及風險衡量執行作業，但於各項內部控制作業中，已設有核決權限審核各類表單，且各部門亦依照規定辦理，並設置稽核單位，定期及不定期針對公司內控制度進行查核，並提出報告。</p> <p>(七)客戶政策之執行情形：</p> <p>本公司業務部門設有CRM客戶關係管理系統，提供業務彙總維護與客戶間相關資料，保持與客戶暢通的連繫管道，維持良好關係。</p> <p>(八)董監事購買責任保險情形：</p> <p>本公司已為董監事購買責任保險並規範於章程中。</p> <p>八、如有公司治理自評報告或委託其他專業機構之公司治理評鑑報告者，應敘明其自評（或委外評鑑）結果、主要缺失（或建議）事項及改善情形：無。</p>					

(四)公司如有設置薪資報酬委員會者，應揭露其組成、職責及運作情形：

1.薪資報酬委員會成員資料

姓名 (註1)	條件	是否具有五年以上工作經驗 及下列專業資格		符合獨立性情形(註2)								兼任其他 公開發行 公司薪資 報酬委員 會成員數	備註	
		商務、法務、 財會、會計或 公司業務所 須相關科系 之公私立大 專院校講師 以上	法官、檢察官、律 師、會計師或其 他與公司業務 所須需之國家 考試及格領有 證書之專門職 業及技術人員	商務、法 務、財務、 會計或公 司業務所 須之工作 經驗	1	2	3	4	5	6	7			8
其他	徐政雄	✓		✓	✓	✓	✓	✓	✓	✓	✓	✓	無	
其他	劉直記			✓	✓	✓	✓	✓	✓	✓	✓	✓	無	
其他	吳寶月			✓	✓	✓	✓	✓	✓	✓	✓	✓	無	

註1：身分別請填列係為董事、獨立董事或其他。

註2：各成員於選任前二年及任職期間符合下述各條件者，請於各條件代號下方空格中打“✓”。

- (1) 非為公司或其關係企業之受僱人。
- (2) 非公司或其關係企業之董事、監察人。但如為公司或其母公司、公司直接及間接持有表決權之股份超過百分之五十之子公司之獨立董事者，不在此限。
- (3) 非本人及其配偶、未成年子女或以他人名義持有公司已發行股份總額百分之一以上或持股前十名之自然人股東。
- (4) 非前三款所列人員之配偶、二親等以內親屬或三親等以內直系血親。
- (5) 非直接持有公司已發行股份總額百分之五以上法人股東之董事、監察人或受僱人，或持股前五名法人股東之董事、監察人或受僱人。
- (6) 非與公司有財務或業務往來之特定公司或機構之董事(理事)、監察人(監事)、經理人或持股百分之五以上股東。
- (7) 非為公司或其關係企業提供商務、法務、財務、會計等服務或諮詢之專業人士、獨資、合夥、公司或機構之企業主、合夥人、董事(理事)、監察人(監事)、經理人及其配偶。
- (8) 未有公司法第30條各款情事之一。

2.薪資報酬委員會運作情形資訊

(1)公司之薪資報酬委員會委員計3人。

(2)本屆委員任期：102年6月24日至105年6月24日，102年董事會開會0次(A)，委員資格及出席情形如下：本屆委員會係因102年6月24日改選，致102年截至本公開說明書出具日止尚未開會。

職稱	姓名	實際列席次數【B】	實際列席率(%) 【B/A】(註1)	備註
召集人	徐政雄	-	-	
委員	劉直記	-	-	
委員	吳寶月	-	-	

其他應記載事項：

- 一、董事會如不採納或修正薪資報酬委員會之建議，應敘明董事會日期、期別、議案內容、董事會決議結果以及公司對薪資報酬委員會意見之處理(如董事會通過之薪資報酬優於薪資報酬委員會之建議，應敘明其差異情形及原因)：無。
- 二、薪資報酬委員會之議決事項，如成員有反對或保留意見且有紀錄或書面聲明者，應敘明薪資報酬委員會日期、期別、議案內容、所有成員意見及對成員意見之處理：無。

註：1.(1)年度終了日前有薪資報酬委員會成員離職者，應於備註欄註明離職日期，實際出席率(%)則以其

在職期間薪資報酬委員會開會次數及其實際出席次數計算之。
 (2)年度終了日前，有薪資報酬委員會改選者，應將新、舊任薪資報酬委員會成員均予以填列，並於備註欄註明該成員為舊任、新任或連任及改選日期。實際出席率(%)則以其在職期間薪資報酬委員會開會次數及其實際出席次數計算之。

(五)履行社會責任情形

項目	運作情形	與上市上櫃公司治理實務守則差異情形及原因
<p>一、落實推動公司治理</p> <p>(一)公司訂定企業社會責任政策或制度，以及檢討實施成效之情形。</p> <p>(二)公司設置推動企業社會責任專(兼)職單位之運作情形。</p> <p>(三)公司定期舉辦董事、監察人與員工之企業倫理教育訓練及宣導事項，並將其與員工績效考核系統結合，設立明確有效之獎勵及懲戒制度之情形。</p>	<p>未訂定專責單位，公司尚未制定企業社會責任政策</p> <p>員工的績效考核依公司人事制度規定辦理</p>	<p>將考量現況與法令規定逐步落實</p> <p>公司依現行制度運行</p>
<p>二、發展永續環境</p> <p>(一)公司致力於提升各項資源之利用效率，並使用對環境負荷衝擊低之再生物料之情形。</p> <p>(二)公司依其產業特性建立合適之環境管理制度之情形。</p> <p>(三)設立環境管理專責單位或人員，以維護環境之情形。</p> <p>(四)公司注意氣候變遷對營運活動之影響，制定公司節能減碳及溫室氣體減量策略之情形。</p>	<p>無</p>	<p>節能減碳與環境管理依政府已定之相關法令運作</p>
<p>三、維護社會公益</p> <p>(一)公司遵守相關勞動法規，保障員工之合法權益，建立適當之管理方法與程序之情形。</p> <p>(二)公司提供員工安全與健康之工作環境，並對員工定期實施安全與健康教育之情形。</p> <p>(三)公司制定並公開其消費者權益政策，以及對其產品與服務提供透明且有效之消費者申訴程序之情形。</p> <p>(四)公司與供應商合作，共同致力提升企業社會責任之情形。</p> <p>(五)公司藉由商業活動、實物捐贈、企業志工服務或其他免費專業服務，參與社區發展及慈善公益團體相關活動之情形。</p>	<p>按照相關勞動法規運作</p> <p>按照醫療法規提供產品資訊與消費者客訴管道</p> <p>無</p>	<p>已依勞動法辦理</p> <p>已依醫療相關法令辦理</p> <p>無</p>
<p>四、加強資訊揭露</p> <p>(一)公司揭露具攸關性及可靠性之企業社會責任相關資訊之方式。</p> <p>(二)公司編製企業社會責任報告書，揭露推動企業社會責任之情形。</p>	<p>(一)按照法令上傳公司資訊至公開資訊觀測站</p> <p>(二)無</p>	<p>依法令規定辦理</p>
<p>五、公司如依據「上市上櫃公司企業社會責任實務守則」訂有本身之企業社會責任守則者，請敘明其運作與所訂守則之差異情形：本公司尚未制定企業社會責任實務守則，故不適用。</p>		

項目	運作情形	與上市上櫃公司治理實務守則差異情形及原因
六、其他有助於瞭解企業社會責任運作情形之重要資訊（如公司對環保、社區參與、社會貢獻、社會服務、社會公益、消費者權益、人權、安全衛生與其他社會責任活動所採行之制度與措施及履行情形）：本公司投入成本及人力於環保材質產品之開發，為環境保護貢獻一份心力。此外，本公司定期捐款予育幼院、啟智中心、殘障教養院、老人養護院、愛盲基金會、護生協會及紅字會等機構，為社會公益貢獻一份心力。		
七、公司產品或企業社會責任報告書如有通過相關驗證機構之查證標準，應加以敘明：無。		

(六)公司履行誠信經營情形及採行措施：本公司之經營均依法令及相關主管機關規定辦理，決策以股東及公司為優先，並遵守公司內部所訂之規範執行。

(七)公司如有訂定公司治理守則及相關規章者，應揭露其查詢方式：尚在擬議中。

(八)最近年度及截至公開說明書刊印日止，公司董事長、總經理、會計主管、財務主管、內部稽核主管及研發主管等辭職解任情形之彙總：

職稱	姓名	到任日期	解任日期	辭職或解任原因
研發經理	黃秋琳	98.05.01	102.03.01	職務調整

(九)其他足以增進對公司治理運作情形之瞭解的重要資訊，得一併揭露：無。

公開發行公司內部控制制度聲明書
表示設計及執行均有效
(本聲明書於遵循法令部分採全部法令均聲明時適用)

邦特生物科技股份有限公司
內部控制制度聲明書

日期：102年 03 月29日

- 本公司民國一〇一年度之內部控制制度，依據自行檢查的結果，謹聲明如下：
- 一、本公司確知建立、實施和維護內部控制制度係本公司董事會及經理人之責任，本公司業已建立此一制度。其目的係在對營運之效果及效率(含獲利、績效及保障資產安全等)、財務報導之可靠性及相關法令之遵循等目標的達成，提供合理的確保。
 - 二、內部控制制度有其先天限制，不論設計如何完善，有效之內部控制制度亦僅能對上述三項目標之達成提供合理的確保；而且，由於環境、情況之改變，內部控制制度之有效性可能隨之改變。惟本公司之內部控制制度設有自我監督之機制，缺失一經辨認，本公司即採取更正之行動。
 - 三、本公司係依據「公開發行公司建立內部控制制度處理準則」(以下簡稱「處理準則」)規定之內部控制制度有效性之判斷項目，判斷內部控制制度之設計及執行是否有效。該「處理準則」所採用之內部控制制度判斷項目，係為依管理控制之過程，將內部控制制度劃分為五個組成要素：1.控制環境，2.風險評估，3.控制作業，4.資訊及溝通，及5.監督。每個組成要素又包括若干項目。前述項目請參見「處理準則」之規定。
 - 四、本公司業已採用上述內部控制制度判斷項目，檢查內部控制制度之設計及執行的有效性。
 - 五、本公司基於前項檢查結果，認為本公司於民國一〇一年十二月三十一日^{註2}的內部控制制度(含對子公司之監督與管理)，包括知悉營運之效果及效率目標達成之程度、財務報導之可靠性及相關法令之遵循有關的內部控制制度等之設計及執行係屬有效，其能合理確保上述目標之達成。
 - 六、本聲明書將成為本公司年報及公開說明書之主要內容，並對外公開。上述公開之內容如有虛偽、隱匿等不法情事，將涉及證券交易法第二十條、第三十二條、第一百七十一條及第一百七十四條等之法律責任。
 - 七、本聲明書業經本公司民國一〇二年三月二十九日董事會通過，出席董事6人中，有0人持反對意見，餘均同意本聲明書之內容，併此聲明。

邦特生物科技股份有限公司

董事長：蔡宗禮

簽章

總經理：李明忠

簽章

註 1：公開發行公司內部控制制度之設計與執行，如於年度中存有重大缺失，應於內部控制制度聲明書中第四項後增列說明段，列舉並說明自行檢查所發現之重大缺失，以及公司於資產負債日前所採取之改善行動與改善情形。

註 2：聲明之日期為「會計年度終了日」。

承銷商總結意見

邦特生物科技股份有限公司本次為辦理公開募集現金增資發行普通股股數為5,500,000股，每股面額新台幣壹拾元整，合計總金額為新台幣55,000,000元整，暨國內第二次無擔保轉換公司債上限壹仟陸佰張，每張面額新台幣壹拾萬元，合計發行總額上限為新台幣壹億陸仟萬元整，依法向金融監督管理委員會提出申報。業經本承銷商採用必要之輔導及評估程序，包括實地了解邦特生物科技股份有限公司之營運狀況，與公司董事、經理人、及其他相關人員面談或舉行會議，蒐集、整理、查證及比較分析相關資料等，予以審慎評估。特依金融監督管理委員會「發行人募集與發行有價證券處理準則」及中華民國證券商業同業公會「發行人募集與發行有價證券承銷商評估報告應行記載事項要點」及「證券承銷商受託辦理發行人募集與發行有價證券承銷商評估報告之評估查核程序」規定，出具本承銷商總結意見。

依本承銷商之意見，邦特生物科技股份有限公司本次募集與發行有價證券符合「發行人募集與發行有價證券處理準則」及相關法令之規定，暨其計畫具可行性及必要性，其資金用途、進度及預計可能產生效益亦具合理性。

元大寶來證券股份有限公司

負 責 人 申 鼎 錢

承銷部門主管 曾 麗 慧

中華民國一〇二年八月十九日

律師法律意見書

邦特生物科技股份有限公司本次為募集與發行普通股 5,500,000 股，每股面額新臺幣 10 元，發行總面額新臺幣 55,000,000 元，暨國內第二次無擔保轉換公司債上限 1,600 張，每張面額新臺幣 100,000 元，發行總面額上限新臺幣 160,000,000 元，向金融監督管理委員會提出申報。經本律師採取必要審核程序，包括實地瞭解，與公司董事、經理人及相關人員面談或舉行會議，蒐集、整理、查證公司議事錄、重要契約及其他相關文件、資料，並參酌相關專家之意見等。特依「發行人募集與發行有價證券處理準則」規定，出具本律師法律意見書。

依本律師意見，邦特生物科技股份有限公司本次向金融監督管理委員會提出之法律事項檢查表所載事項，並未發現有違反法令致影響有價證券募集與發行之情事。

此致

邦特生物科技股份有限公司

邱雅文律師

遠東聯合法律事務所

中 華 民 國 1 0 2 年 8 月 1 9 日

聲明書

本公司邦特生物科技股份有限公司在此聲明，本次辦理國內第二次無擔保轉換公司債申報案件，其詢價圈購配售對象不得具有下列之身分：

- 一、發行公司採權益法評價之被投資公司。
- 二、對發行公司之投資採權益法評價之投資者。
- 三、公司之董事長或總經理與發行公司之董事長或總經理為同一人，或具有配偶或二親等關係者。
- 四、受發行公司捐贈之金額達其實收基金總額三分之一以上之財團法人。
- 五、發行公司之董事、監察人、總經理、副總經理、協理及直屬總經理之部門主管。
- 六、發行公司之董事、監察人、總經理之配偶。
- 七、發行公司之董事、監察人、總經理之二親等親屬。
- 八、承銷團之董事、監察人、受僱人及其配偶、二親等親屬。
- 九、承銷商本身所屬金融控股公司及該金融控股公司其他子公司；惟同屬金融控股公司之證券投資信託公司募集之證券投資信託基金則不在此限。
- 十、承銷商本身所屬金融控股公司及該金融控股公司其他子公司之董事、監察人、經理人及其配偶及子女。
- 十一、與發行公司、承銷商具實質關係者。
- 十二、發行公司簽證會計師、其事務所之其他會計師及其配偶。
- 十三、就該承銷案件出具法律意見書之律師及其配偶。
- 十四、前各款之人利用他人名義參與應募者（指具證券交易法施行細則第二條規定要件等之實質關係人）。

此 致

金融監督管理委員會

聲明人：邦特生物科技股份有限公司

負責人：蔡宗禮

中 華 民 國 一 〇 二 年 九 月 十 六 日

聲明書

本承銷商元大寶來證券股份有限公司辦理邦特生物科技股份有限公司(以下簡稱發行公司)發行國內第二次無擔保轉換公司債申報案件，特立本聲明書，聲明其詢價圈購配售對象不得為下列之人：

- 一、發行公司採權益法評價之被投資公司。
- 二、對發行公司之投資採權益法評價之投資者。
- 三、公司之董事長或總經理與發行公司之董事長或總經理為同一人，或具有配偶或二親等關係者。
- 四、受發行公司捐贈之金額達其實收基金總額三分之一以上之財團法人。
- 五、發行公司之董事、監察人、總經理、副總經理、協理及直屬總經理之部門主管。
- 六、發行公司之董事、監察人、總經理之配偶。
- 七、發行公司之董事、監察人、總經理之二親等親屬。
- 八、承銷團之董事、監察人、受僱人及其配偶、二親等親屬。
- 九、承銷商本身所屬金融控股公司及該金融控股公司其他子公司；惟同屬金融控股公司之證券投資信託公司募集之證券投資信託基金則不在此限。
- 十、承銷商本身所屬金融控股公司及該金融控股公司其他子公司之董事、監察人、經理人及其配偶及子女。
- 十一、與發行公司、承銷商具實質關係者。
- 十二、發行公司簽證會計師、其事務所之其他會計師及其配偶。
- 十三、就該承銷案件出具法律意見書之律師及其配偶。
- 十四、前各款之人利用他人名義參與應募者（指具證券交易法施行細則第二條規定要件等之實質關係人）。

此 致

金融監督管理委員會

聲明人：元大寶來證券股份有限公司

負責人：申 鼎 錢

中 華 民 國 一 〇 二 年 九 月 十 六 日

聲明書

本承銷商兆豐證券股份有限公司辦理邦特生物科技股份有限公司(以下簡稱發行公司)發行國內第二次無擔保轉換公司債申報案件，特立本聲明書，聲明其詢價圈購配售對象不得為下列之人：

- 一、發行公司採權益法評價之被投資公司。
- 二、對發行公司之投資採權益法評價之投資者。
- 三、公司之董事長或總經理與發行公司之董事長或總經理為同一人，或具有配偶或二親等關係者。
- 四、受發行公司捐贈之金額達其實收基金總額三分之一以上之財團法人。
- 五、發行公司之董事、監察人、總經理、副總經理、協理及直屬總經理之部門主管。
- 六、發行公司之董事、監察人、總經理之配偶。
- 七、發行公司之董事、監察人、總經理之二親等親屬。
- 八、承銷團之董事、監察人、受僱人及其配偶、二親等親屬。
- 九、承銷商本身所屬金融控股公司及該金融控股公司其他子公司；惟同屬金融控股公司之證券投資信託公司募集之證券投資信託基金則不在此限。
- 十、承銷商本身所屬金融控股公司及該金融控股公司其他子公司之董事、監察人、經理人及其配偶及子女。
- 十一、與發行公司、承銷商具實質關係者。
- 十二、發行公司簽證會計師、其事務所之其他會計師及其配偶。
- 十三、就該承銷案件出具法律意見書之律師及其配偶。
- 十四、前各款之人利用他人名義參與應募者（指具證券交易法施行細則第二條規定要件等之實質關係人）。

此 致

金融監督管理委員會

聲明人：兆豐證券股份有限公司

負責人：簡 鴻 文

中 華 民 國 一 〇 二 年 九 月 十 六 日

聲明書

本承銷商國泰綜合證券股份有限公司辦理邦特生物科技股份有限公司(以下簡稱發行公司)發行國內第二次無擔保轉換公司債申報案件，特立本聲明書，聲明其詢價圈購配售對象不得為下列之人：

- 一、發行公司採權益法評價之被投資公司。
- 二、對發行公司之投資採權益法評價之投資者。
- 三、公司之董事長或總經理與發行公司之董事長或總經理為同一人，或具有配偶或二親等關係者。
- 四、受發行公司捐贈之金額達其實收基金總額三分之一以上之財團法人。
- 五、發行公司之董事、監察人、總經理、副總經理、協理及直屬總經理之部門主管。
- 六、發行公司之董事、監察人、總經理之配偶。
- 七、發行公司之董事、監察人、總經理之二親等親屬。
- 八、承銷團之董事、監察人、受僱人及其配偶、二親等親屬。
- 九、承銷商本身所屬金融控股公司及該金融控股公司其他子公司；惟同屬金融控股公司之證券投資信託公司募集之證券投資信託基金則不在此限。
- 十、承銷商本身所屬金融控股公司及該金融控股公司其他子公司之董事、監察人、經理人及其配偶及子女。
- 十一、與發行公司、承銷商具實質關係者。
- 十二、發行公司簽證會計師、其事務所之其他會計師及其配偶。
- 十三、就該承銷案件出具法律意見書之律師及其配偶。
- 十四、前各款之人利用他人名義參與應募者（指具證券交易法施行細則第二條規定要件等之實質關係人）。

此 致

金融監督管理委員會

聲明人：國泰綜合證券股份有限公司

總經理：莊 順 裕

中 華 民 國 一 〇 二 年 九 月 十 六 日

陸、重要決議、公司章程及相關法規

一、重要決議應記載與本次發行有關之決議文

- (一)與本次發行有關之董事會議記錄：請參閱本公開說明書第 256 頁。
- (二)章程新舊條文對照表：請參閱本公開說明書第 260 頁。
- (三)盈餘分配表：請參閱本公開說明書第 261 頁。

邦特生物科技股份有限公司

第九屆第二次董事會議事錄

一、時間：一〇二年八月九日（星期五）下午二時半整

二、地點：台北公司會議室

三、出席人員：蔡宗禮、李明忠、李宜勳、呂世光、林進隆

委託出席：張邦彥、王明廷(佳醫)

列席人員：監察人-陳海陸、李欽益、洪振攀(擎邦)

財務暨會計主管-黃繹中、稽核主管-鍾婉玉

四、主席：蔡董事長 宗禮

記錄：黃繹中

五、主席致詞：略

六、報告事項：

(一)、上次董事會決議事項之執行情形(附件一)。

(二)、102年4月至6月自結報表暨營運獲利情形報告(附件二)。

(三)、一〇二年第二季經會計師核閱之財務報告(附件三)。

(四)、稽核主管報告稽核業務(附件四)。

(五)、採用 IFRS 計劃暨預計執行進度報告(附件五)。

七、承認及討論事項：

上次會議保留之討論事項：無

本次會議承認及討論事項如下：(董事對於會議事項，與自身或其代表之法人有利害關係者，於討論及表決時應予迴避)

第一案：本公司擬辦理現金增資發行新股及發行國內第二次無擔保轉公司債案，提請 討論。

說明：1.本公司為償還銀行借款、購置機器設備及充實營業資金，以因應未來發展所需，計劃辦理現金增資發行普通股 5,500 仟股及發行國內第二次無擔保轉換公司債上限 160,000 仟元，以因應本公司資金需求。

2. 本次現金增資發行新股擬採公開申購方式辦理，主要發行條件如下：

(1)發行股數：5,500 仟股。

(2)發行價格：每股面額新台幣十元；每股發行價格依「中華民國證券商業同業公會承銷商會員輔導發行公司募集與發行有價證券自律規則」(下稱「承銷商自律規則」)第六條規定(於向金管會申報案件及除權交易日前五個營業日，皆不低於其前一、三、五個營業日擇一計算之普通股收盤價之簡單算術平均數扣除無償配股除權(或減資除權)及除息後平均股價之七成)，暫定發行價格授權董事長於每股新台幣三十五元至四十六元之價格區間內，參酌發行市場狀況訂定之。實際發行價格俟本現金增資案向金管會申報生效完成後，授權董事長及總經理參酌發行市場狀況並依承銷商自律規則第六條規定及其他相關法令規定，於上開每股價格區間內與主辦承銷商商議決定。

- (3)募集總額：實際募集總額依發行股數及每股實際發行價格而定。
- (4)本次現金增資作業擬採公開申購方式辦理，其提撥公開承銷比例分別如下：
- a.依公司法二六七條規定，提撥增資發行股數之 10.91% 即 600 仟股由本公司員工認購。
 - b.依證券交易法第二十八條之一規定，提撥增資發行股數之 10% 即 550 仟股對外公開承銷。
 - c.其餘增資發行股數之 79.09% 即 4,350 仟股，由原股東按認股基準日股東名簿記載之股東及其持有股份比例分別認購之。原股東認購不足一股之畸零股得由股東在認股基準日起五日內，逕向本公司股務代理機構辦理併湊，其併湊不足一股之畸零股及原股東、員工與對外公開承銷放棄認購或認購不足及逾期未申報併湊之部分，擬授權董事長及總經理洽特定人認購之。
- (5)本次增資發行之新股其權利義務與原股份相同。
- (6)本次現金增資計畫所訂之發行金額、發行股數、募集金額、資金運用狀況暨其他相關事宜如因主管機關核定修正，或因法令規定及因客觀環境之營運評估變更時，提請董事會授權董事長及總經理辦理。
- (7)本案經呈報主管機關申報生效後，有關認股基準日、增資基準日及其他未盡事項，董事會授權董事長及總經理視實際情況依相關法令辦理。
- (8)本次現金增資之實際發行價格，若因市場情形之變動，將依「承銷商會員輔導發行公司募集與發行有價證券自律規則」第六條第一項規定予以調整。
- 3.本次發行國內第二次無擔保轉換公司債，上限 160,000 仟元部分如下：
- (1)本次發行總金額為新台幣上限 160,000 仟元整，每張債券發行面額為新台幣壹拾萬元整，依票面金額十足發行。
 - (2)本次無擔保轉換公司債之發行及轉換辦法，請詳(附件九)發行及轉換辦法擬授權董事長及總經理視金融市場狀況與主辦承銷商共同議定之，並呈報行政院金融監督管理委員會申報生效後發行之。
 - (3)本次發行國內轉換公司債將採詢價圈購方式辦理公開銷售，並依證券交易法第八條及發行人募集與發行有價證券處理準則第十條規定不印製實體債券，採帳簿劃撥交付，本次可轉換公司債於主管機關申報生效發行後，擬授權董事長及總經理另訂發行日，並將向中華民國證券櫃檯買賣中心申請櫃檯買賣。
 - (4)因資本市場籌資環境變化快速，為掌握訂定發行條件及實際發

行作業之時效，本次國內無擔保轉換公司債籌資計畫有關之發行金額、發行條件、發行及轉換辦法之訂定，以及計畫所需資金總額、資金來源、計畫項目、資金運用進度、預計可能產生效益及其他相關事宜，如經主管機關指示，相關法令規則修正，或因應客觀環境需修訂或修正時，擬授權董事長及總經理全權處理之。

(5)為配合前揭國內無擔保轉換公司債籌資計畫之發行作業，擬授權本公司董事長及總經理核可並代表本公司簽署一切有關發行國內無擔保轉換公司債之契約文件，並代表本公司辦理相關發行事宜。

4.本計畫所須資金之來源、計畫項目、預定進度及可能產生效益，請詳(附件十)。

決議：經全體出席董事討論後一致同意照案通過。

第二案：擬訂定本次現金增資案「員工認股辦法」，提請討論。

說明：依公司法第 267 條規定，保留發行股數之 10.91%，計 600 仟股供員工認購，本次現金增資案「員工認股辦法」請詳(附件十一)。

決議：經全體出席董事討論後一致同意照案通過。

八、臨時動議：無

九、散會：下午 4 點 20 分

主席：蔡宗禮

記錄：黃繹中

附件二

1.本計畫所需資金總額：新台幣 380,000 仟元。

2.資金來源：

(1)辦理現金增資發行普通股 5,500 仟股，每股面額新台幣 10 元，每股發行價格暫訂為新台幣 40 元，募集總金額為新台幣 220,000 仟元。

(2)發行國內第二次無擔保轉換公司債上限 1,600 張，每張轉換公司債面額新台幣 100 仟元整，發行期間為 3 年，票面利率為 0%，發行總金額為上限新台幣 160,000 仟元，發行價格係按票面金額發行。

3.計畫項目及運用進度

單位：新台幣仟元

計畫項目	預計完成日期	所需資金總額	預計資金運用進度	
			102 年	103 年
			第四季	第一季
購買機器設備	103 年第一季	54,970	43,976	10,994
償還銀行借款	102 第四季	130,800	130,800	-
充實營運資金	102 第四季	194,230	194,230	-
合計		380,000	369,006	10,994

4.預計可能產生之效益

本公司本次計畫資金運用總額為新台幣 380,000 仟元，主要係用以購置機器設備、償還銀行借款及充實營運資金，預計可能產生之效益分述如下：

(1)購置機器設備

本次計畫項目中 54,970 仟元係用以購置機器設備，用以汰換既有穿刺針機台及迴路管之模具，預估可產生效益如下表，而預計投資回收年數分別約為 1.92 年及 0.65 年。

A.穿刺針機台

單位：仟 PCS/新台幣仟元

年度	項目	生產量	銷售量	銷售值	毛利	營業淨利 (A)	折舊費用 (B)	現金流量 (A+B)	累計現金流量
103.9~103.12	穿刺針機台	8,000	8,000	44,800	8,960	4,480	2,800	7,280	7,280
104 年度		24,000	24,000	134,400	26,880	13,440	8,400	21,840	29,120
105 年度		24,000	24,000	134,400	26,880	13,440	8,400	21,840	50,960

B.迴路管模具

單位：仟 PCS/新台幣仟元

年度	項目	生產量	銷售量	銷售值	毛利	營業淨利 (A)	折舊費用 (B)	現金流量 (A+B)	累計現金流量
103.9~103.12	迴路管模具	1,200	1,200	57,600	14,400	5,760	865	6,625	6,625
104 年度		3,600	3,600	172,800	43,200	17,280	2,594	19,874	26,499

(2)償還銀行借款

本公司本次籌資計畫項目中預計償還銀行借款 130,800 仟元，本次現金增資發行新股暨國內第二次無擔保轉換公司債預計於募集完成後，將旋即依銀行借款合同償還相關借款，除可改善財務結構及強化償債能力外，預計 102 年度及 103 年度以後每年可節省利息支出分別為 354 仟元及 2,126 仟元。

(3)充實營運資金

本次籌資計畫項目中之 194,230 仟元係供充實營運資金之用，以目前本公司之銀行借款利率 1.625%計算，預計 102 年可節省利息支出 526 仟元，往後每年可節省利息支出 3,156 仟元，故本次籌資計畫用以充實營運資金，可避免利息支出侵蝕獲利並可強化財務結構。

5.未足額發行導致募集資金不足時處理方式

本次辦理現金增資發行普通股，如因募集股數或每股實際發行價格因市場變動而調整，致募集資金不足時，本公司將減少充實營運資金之計畫金額；惟若致募集資金增加時，則持續用以充實營運資金之用。本次擬發行之國內第二次無擔保轉換公司債，發行總金額上限為新台幣 160,000 仟元，如未足額發行時導致募集資金不足時，減少本次充實營運資金之計畫金額。

邦特生物科技股份有限公司

公司章程

修正條文對照表

修正條文	現行條文	說明
<p>第十二條：股東會之決議除相關法另有規定外，應有代表已發行股份總數過半數股東之出席，以出席股東表決權過半數之同意行之。股東會之決議事項，應作成議事錄，……………議事錄應於會後二十日內分發各股東。<u>議事錄之分發，依公司法第 183 條規定辦理。</u></p>	<p>第十二條：股東會之決議除相關法另有規定外，應有代表已發行股份總數過半數股東之出席，以出席股東表決權過半數之同意行之。股東會之決議事項，應作成議事錄，……………議事錄應於會後二十日內分發各股東。對於持有記名股票未滿一千股之股東，得以公告方式為之。</p>	<p>配合公司法§183 修訂股東會議事錄之分發方式。</p>
<p>第廿二條：本章程訂立於中華民國八十年十一月七日。 第一次修正於民國八十二年三月一日。 第二次修正於民國八十二年六月一日。 第三次修正於民國八十三年十月十二日。 …………… …………… 第二十次修正於民國九十九年六月十五日。 第二十一次修正於民國一百年六月二十四日。 <u>第二十二次修正於民國一〇一年六月十五日。</u></p>	<p>第廿二條：本章程訂立於中華民國八十年十一月七日。 第一次修正於民國八十二年三月一日。 第二次修正於民國八十二年六月一日。 第三次修正於民國八十三年十月十二日。 …………… …………… 第二十次修正於民國九十九年六月十五日。 第二十一次修正於民國一百年六月二十四日。</p>	<p>新增第二十二次修正日，依股東會決議日。</p>

邦特生物科技股份有限公司

盈餘分配表

中華民國一〇一年度

單位：新台幣元

項 目	金 額
期初餘額	139,409,423
加：101 年度稅後淨利	166,307,907
減：特別盈餘公積提列	6,243,593
累積換算調整數減少	9,653,077
金融商品之未實現跌價損失增加	(3,937,140)
未認列為退休金成本之淨損失	527,656
	6,243,593
減：提列 10%法定盈餘公積	16,630,791
可供分配盈餘	282,842,946
分配項目：	
股東紅利（註三）	125,243,098
期末未分配盈餘	157,599,848

註一：配發員工紅利 14,343,352 元，董監酬勞 2,868,670 元。

通過配發之員工紅利及董監酬勞金額和原費用化之金額相同。

註二：員工紅利全數發放現金。

註三：股東紅利每股配息 1.60 元，總發放金額為 125,243,098 元。

（現流通在外股數 78,276,936 股）

註四：本次盈餘分配優先分配 101 年度盈餘。

邦特生物科技股份有限公司

一〇二年度現金增資股票承銷價格計算書

一、說明

- (一)邦特生物科技股份有限公司(以下簡稱邦特公司或本公司)截至目前為止之實收資本額為新台幣782,769,360元整，每股面額10元整，分為78,276,936股。本公司經102年8月9日董事會決議通過辦理現金增資發行新股為5,500,000股，每股面額10元整，總金額55,000,000元整，預計增資後實收資本額為837,769,360元。
- (二)本次現金增資發行新股5,500,000股，依公司法第267條第1項規定保留發行新股總額之10.91%計600,000股由員工認購，另依證券交易法第28條之1第2項規定，提撥發行新股總額之10%計550,000股辦理公開承銷，其餘發行新股總額之79.09%計4,350,000股由原股東按認股基準日股東名簿記載之股東及其持有股份比例分別認購之。原股東認購不足一股之畸零股得由股東在認股基準日起五日內，逕向本公司股務代理機構辦理併湊，其併湊不足一股之畸零股及原股東、員工與對外公開承銷放棄認購或認購不足及逾期未申報併湊之部分，擬授權董事長及總經理洽特定人認購之。
- (三)本次現金增資發行新股之權利義務與原已發行普通股相同。
- (四)本次現金增資發行新股採公開申購方式辦理，原股東、員工及公開承銷之申購人均採同一價格認購。

二、本公司最近三年度及最近期之財務資料如下

- (一)本公司最近三年度每股稅後純益及每股股利如下表所示：

單位：元；股

年度	項目	每股稅後純益	股利分派			合計
			現金股利	股票股利		
				盈餘	資本公積	
99		2.20	1.80	—	—	1.80
100		1.64	1.50	—	—	1.50
101		2.12	1.60	—	—	1.60

資料來源：各年度經會計師查核簽證之財務報告

- (二)截至102年6月30日經會計師核閱之股東權益及每股帳面淨值如下表

項目	金額/股數
102年6月30日帳面股東權益(仟元)	1,266,840
102年6月30日流通在外股數(仟股)	78,277仟股
每股淨值(元/股)	16.18

資料來源：經會計師核閱之財務報告

(三) 最近三年度及最近期財務資料

1.最近三年度及最近期經會計師查核簽證或核閱之簡明資產負債表

(1)簡明資產負債表-國際財務報導準則(合併報表)

單位：新台幣仟元

項目	年度	財務資料			
		99年度	100年度	101年度	102年 上半年度
流動資產		-	-	-	1,073,876
不動產、廠房及設備		-	-	-	649,469
無形資產		-	-	-	-
其他非流動資產		-	-	-	13,855
資產總額		-	-	-	1,737,200
流動負債		-	-	-	312,868
非流動負債		-	-	-	157,492
負債總額		-	-	-	470,360
普通股股本		-	-	-	782,769
資本公積		-	-	-	83,003
保留盈餘		-	-	-	407,630
其他權益		-	-	-	(6,562)
權益總額		-	-	-	1,266,840

資料來源：各年度經會計師查核簽證或核閱之財務報告。

(2)簡明資產負債表-我國財務會計準則(合併報表)

單位：新台幣仟元

項目	年度	財務資料		
		99年	100年	101年
流動資產		926,755	890,435	938,024
基金及投資		2,956	1,801	1,313
固定資產		753,901	733,239	685,565
無形資產		374	0	278
其他資產		1,060	2,832	1,326
資產總額		1,685,046	1,628,307	1,626,506
流動負債	分配前	167,753	167,167	180,027
	分配後	308,651	284,582	305,270
長期負債		205,125	172,475	124,200
其他負債		68,945	47,702	38,667
負債總額	分配前	441,823	387,344	342,894
	分配後	582,721	504,759	468,137
股本		782,769	782,769	782,769
資本公積		83,003	83,003	83,003
保留盈餘	分配前	430,721	418,420	467,313
	分配後	289,823	301,005	342,070
金融商品未實現損益		(10,285)	(11,413)	(7,476)
累積換算調整數		(40,892)	(31,816)	(41,469)
未認列為退休金成本之淨損失		-	-	-

項目		年度	財務資料		
			99年	100年	101年
股東權益	分配前		1,243,223	1,240,963	1,283,612
總額	分配後		1,102,325	1,123,548	1,158,369

註：以上各年度財務資料業經會計師簽證。

2.最近三年度及最近期經會計師查核簽證或核閱之簡明損益表

(1)簡明損益表-國際財務報導準則(合併報表)

單位：新台幣仟元

項目		年度	財務資料			
			99年	100年	101年	102年 上半年度
營業收入			—	—	—	464,222
營業毛利			—	—	—	180,581
營業損益			—	—	—	109,236
營業外收入及支出			—	—	—	7,744
稅前淨利			—	—	—	116,980
繼續營業單位本期淨利			—	—	—	104,157
停業單位損失			—	—	—	—
本期淨利(損)			—	—	—	104,157
本期其他綜合損益(稅後淨額)			—	—	—	10,567
本期綜合損益總額			—	—	—	114,724
淨利歸屬於母公司業主			—	—	—	104,157
淨利歸屬於非控制權益			—	—	—	—
綜合損益總額歸屬於母公司業主			—	—	—	114,724
綜合損益總額歸屬於非控制權益			—	—	—	—
每股盈餘			—	—	—	1.33

資料來源：各年度經會計師查核簽證或核閱之財務報告。

(2)簡明損益表-我國財務會計準則(合併報表)

單位：新台幣仟元

項目		年度	財務資料		
			99年	100年	101年
營業收入			821,623	760,314	842,308
營業毛利			309,010	240,377	294,144
營業損益			174,616	105,820	154,927
營業外收入			37,161	37,071	46,008
營業外支出			13,875	3,460	7,061
繼續營業部門稅前損益			197,902	139,431	193,874
繼續營業部門稅後損益			172,587	128,597	166,308
停業部門損益			—	—	—
非常損益			—	—	—
會計原則變動之累積影響數			—	—	—
本期損益			172,587	128,597	166,308
每股盈餘(元)	追溯調整前		2.20	1.64	2.12
	追溯調整後		2.20	1.64	2.12

註：以上各年度財務資料業經會計師簽證。

(四)最近三年度簽證會計師姓名及其查核意見

年度	會計師事務所	簽證會計師	查核意見
99年	安侯建業聯合會計師事務所	林秀玉、張惠貞	無保留意見
100年	安侯建業聯合會計師事務所	林秀玉、黃柏淑	無保留意見
101年	安侯建業聯合會計師事務所	黃柏淑、關春修	無保留意見
102年 上半年度	安侯建業聯合會計師事務所	黃柏淑、關春修	無保留核閱報告

三、承銷參考價格之計算及說明

(一)承銷價格計算之參考因素

- 1.本公司本次現金增資發行新股案業經102年8月9日董事會決議通過辦理，並決議實際發行價格於案件申報生效後再由董事會訂定之，惟其本次現金增資之實際發行價格須因應市場情形之變動，依「中華民國證券商業同業公會承銷商會員輔導發行公司募集與發行有價證券自律規則」第六條第一項規定調整，而其相關條件授權董事長視實際發行時客觀環境做必要調整。
- 2.本公司本次現金增資發行新股5,500,000股，依公司法規定保留10.91%，計600,000股供本公司員工認購，另提撥10%，計550,000股委託證券承銷商辦理對外公開銷售；其餘79.09%，計4,350,000股由本司原股東按認股基準日之股東名簿所載持股比例認購。
- 3.本次現金增資發行新股之權利義務與原已發行普通股相同。

(二)參考價格計算之說明

- 1.本公司以102年9月16日為訂價基準日往前計算，本公司於證券櫃檯買賣中心最近前一、三及五個營業日之普通股收盤價簡單算術平均分別為55.00元、54.73元及54.46元，擇前五個營業日普通股平均收盤價54.46元扣除無償配股除權及除息後作為本次現金增資發行新股之參考價格。
- 2.考量此次增資募集之時機與市場股價變化等因素後，經本公司與承銷商共同議定，本次現金增資預定發行價格為每股新台幣42元，為經核算佔上述參考價格52.86元之79.46%。

發行公司：邦特生物科技股份有限公司

代 表 人：蔡宗禮

(僅供邦特生物科技股份有限公司現金增資發行股票承銷價格計算書使用)

中 華 民 國 一 〇 二 年 九 月 十 六 日

主辦承銷商：元大寶來證券股份有限公司

代 表 人：申 鼎 錢

(僅供邦特生物科技股份有限公司一〇二年度現金增資發行新股承銷價格計算書使用)

中 華 民 國 一 〇 二 年 九 月 十 六 日

邦特生物科技股份有限公司

國內第二次無擔保轉換公司債發行及轉換辦法

一、債券名稱

邦特生物科技股份有限公司(以下簡稱「本公司」)國內第二次無擔保轉換公司債(以下簡稱「本轉換公司債」)。

二、發行日期

民國102年9月26日(以下簡稱「發行日」)。

三、發行面額、張數及發行價格

本轉換公司債每張面額為新台幣壹拾萬元整，依票面金額十足發行，發行總張數壹仟陸佰張，發行總額為新台幣壹億陸仟萬元整。

四、發行期間

發行期間三年，自民國102年9月26日開始發行，至民國105年9月26日到期(以下簡稱「到期日」)。

五、票面利率

本轉換公司債之票面利率為0%。

六、還本日期及方式

除債券持有人依本辦法第十條轉換為本公司普通股，或本公司依本辦法第十八條提前贖回或由證券商營業處所買回註銷外，本公司於本轉換公司債到期時按債券面額加計利息補償金(到期時之利息補償金為面額之100.75%，實質年收益率0.25%)將債券持有人持有之本轉換公司債以現金一次償還。

七、擔保情形

本轉換公司債為無擔保債券，惟發行後，本公司另發行或私募其他有擔保附認股權公司債或轉換公司債時，本轉換公司債比照該有擔保附認股權或轉換公司債，設定同等級之債權或同順位之擔保物權。

八、轉換標的

本公司之普通股，本公司將以發行新股之方式履行轉換義務，換發之新股以帳簿劃撥交付，不印實體方式為之。

九、轉換期間

(一)債券持有人於本轉換公司債發行日後屆滿一個月翌日(民國102年10月27日)起，至到期日前十日(民國105年9月16日)止，除依法暫停過戶期間及本條第(二)項規定期間外，得依本辦法第十條規定將本轉換公司債轉換為本公司普通股。

(二)自本公司無償配股停止過戶日、現金股息停止過戶日或現金增資認股停止過戶日前十個營業日起，至權利分派基準日止，辦理減資之減資基準日起至減資換發股票

開始交易日前一日止，停止轉換並依本辦法第十條、第十一條、第十三條及第十五條規定辦理。

十、請求轉換程序

(一)債券持有人至原交易券商填具「轉換公司債帳簿劃撥轉換/贖回/賣回申請書」，註明轉換並檢同登載債券之存摺，由交易券商向臺灣集中保管結算所股份有限公司(以下簡稱「集保公司」)提出申請，一經申請不得撤銷。集保公司於接受申請後送交本公司股務代理機構，於送達本公司股務代理機構時即生轉換之效力。本公司股務代理機構於送達後五個營業日內，直接將本公司普通股股票撥入原債券持有人之集保帳戶。

(二)華僑及外國人持有本債券轉換為股票時，統由集保公司採取帳簿劃撥方式辦理配發。

十一、轉換價格及其調整

(一)轉換價格之訂定

本轉換公司債轉換價格之訂定，以民國102年9月16日為轉換價格訂定基準日，以基準日(不含)前一、三、五個營業日本公司普通股收盤價之簡單算術平均數擇一為基準價格，再訂以基準價格乘以104.66%之溢價率為計算依據(計算至新台幣角為止，分以下四捨五入)。基準日前如遇有除權或除息者，其經採樣用以計算轉換價格之收盤價，應先設算為除權或除息後價格；轉換價格於決定後，實際發行日前，如遇有除權或除息者，應依轉換價格調整公式調整之。發行之轉換價格為每股新台幣57元。

(二)轉換價格之調整

1. 本轉換公司債發行後，除因本公司履行本公司所發行具有普通股轉換權或認股權之各種有價證券而換發普通股股份或因員工紅利發行新股外，遇有本公司已發行(或私募)普通股股數增加時(包括但不限於以募集發行或以私募方式辦理現金增資、盈餘轉增資、資本公積轉增資、公司合併或受讓其他公司股份發行新股、股票分割及現金增資參與發行海外存託憑證等)，本公司應依下列公式調整轉換價格(向下調整，向上則不調整。計算至新台幣角為止，分以下四捨五入)，並函請櫃檯買賣中心公告，於新股發行除權基準日(註1)調整之(有實際繳款作業者則於股款繳足日調整之)。如於現金增資發行新股之除權基準日後變更新股發行價格，則依更新後之新股發行價格重新按下列公式調整之，如經設算調整後之轉換價格低於原除權基準日前已公告調整之轉換價格，則函請櫃檯買賣中心重新公告調整之。

$$\text{調整後轉換價格} = \text{調整前轉換價格} \times \frac{\text{已發行股數(註2)} + \frac{\text{每股繳款金額(註3)} \times \text{新股發行或私募股數}}{\text{每股時價}}}{\text{已發行股數} + \text{新股發行股數或私募股數}}$$

註1：如為股票分割則為分割基準日；如係採詢價圈購辦理之現金增資或現金增資參與發行海外存託憑證因無除權基準日，則於股款繳足日調整；如為合併或受讓增資則於合併或受讓基準日調整；如係採私募方式辦理之現金增資，則於私募交付日調整。

註2：已發行股數係指普通股已發行股份總數(包括募集發行與私募股份)減除本公司買回惟尚未註銷或轉讓之庫藏股股數。

註3：每股繳款額如係屬無償配股或股票分割，則其繳款額為零。若係屬合併增

資發行新股者，則其每股繳款額為合併基準日前依消滅公司最近期經會計師簽證或核閱之財務報表計算之每股淨值乘以換股比例。如係受讓他公司股份發行新股，則每股繳款額為受讓之他公司最近期經會計師簽證或核閱之財務報表計算之每股淨值乘以換股比例。

2. 本轉換公司債發行後，如遇本公司配發普通股現金股利占每股時價之比率超過1.5%時，應按所占每股時價之比率於除息基準日調降轉換價格(計算至新台幣角為止，分以下四捨五入)，本公司並函請櫃檯買賣中心公告調降後之轉換價格。本項規定不適用於除息基準日(不含)前已提出請求轉換者。其調整公式如下：

$$\text{調降後轉換價格} = \text{調降前轉換價格} \times (1 - \text{發放普通股現金股利占每股時價(註 4)之比率})$$

註4：每股時價之訂定，應以現金股息停止過戶除息公告日之前一、三、五個營業日擇一計算普通股收盤價之簡單算術平均數為準。

3. 本轉換公司債發行後，遇有本公司以低於每股時價(註5)之轉換或認購價格再發行(或私募)具有普通股轉換權或認購權之各種有價證券時，本公司應依下列公式調整轉換價格(向下調整，向上則不調整。計算至新台幣角為止，分以下四捨五入)，並函請櫃檯買賣中心公告，於前述有價證券或認購權發行之日或私募有價證券交付日調整之。

$$\text{調整後轉換價格} = \frac{\text{調整前轉換價格} \times \text{已發行股數(註 6)} + \text{新發行(或私募)有價證券或認股權之轉換或認股價格} \times \text{新發行(或私募)有價證券或認股權可轉換或認購之股數}}{\text{已發行股數} + \text{新發行(或私募)有價證券或認股權可轉換或認購之股數}}$$

註5：每股時價為再發行(或私募)具有普通股轉換權或認股權之各種有價證券之訂價基準日之前一、三、五個營業日本公司普通股收盤價之簡單算術平均數孰低者。如訂價基準日前遇有除權或除息者，其經採樣用以計算轉換價格之收盤價，應先設算為除權或除息後價格。

註6：已發行股數係指普通股已募集發行與私募部分，發行(或私募)具有普通股轉換權或認股權之各種有價證券如係以庫藏股支應，則調整公式中之已發行股數應減除新發行(或私募)有價證券可轉換或認購之股數。

4. 本轉換公司債發行後，如遇本公司非因庫藏股註銷之減資致普通股股份減少時，本公司應依下列公式調整轉換價格(計算至新台幣角為止，分以下四捨五入)，並函請櫃檯買賣中心公告，於減資基準日調整之。

$$\text{調整後轉換價格} = \text{調整前轉換價格} \times \frac{\text{減資前已發行普通股股數}}{\text{減資後已發行普通股股數}}$$

註7：已發行股數係指普通股已發行股份總數(包括募集發行與私募股份)減除本公司買回惟尚未註銷或轉讓之庫藏股股數。

十二、本轉換公司債之上櫃及終止上櫃

本債券於發行日之前向櫃檯買賣中心申請上櫃買賣，並由本公司洽櫃檯買賣中心同意後公告之。本債券至全數轉換為普通股股份或全數由本公司買回或償還時終止上櫃。

十三、轉換後新股之上櫃(或上市)

本轉換公司債經轉換後換發之普通股自交付日起於櫃檯買賣中心上櫃(或台灣證券交易所上市)買賣，並由本公司洽櫃檯買賣中心(或台灣證券交易所)同意後公告之。本公司普通股採無實體發行，轉換後之普通股以無實體方式自交付日起於櫃檯買賣中心(或台灣證券交易所)上櫃(或上市)買賣。

十四、本公司應於每季結束後十五日內將前一季因本轉換公司債轉換所交付之普通股股票數額予以公告，且每季至少應向公司登記之主管機關申請資本額變更登記一次。

十五、轉換成普通股時，若有不足壹股之畸零股，該股份金額，除折抵集保劃撥費用外，本公司應以現金償付之(計算至新台幣元，角以下四捨五入)。

十六、轉換後之權利義務

除本辦法另有約定者外，請求轉換之債券持有人，於轉換請求生效後，其權利義務與持有本公司普通股股份之股東相同。

十七、轉換年度股利之歸屬

(一)現金股利

- 1.債券持有人於當年度一月一日起至當年度本公司現金股息停止過戶日前十五個營業日(不含)以前請求轉換者，轉換而得之普通股得參與當年度股東會決議發放之前一年度現金股利。
- 2.於本公司現金股息停止過戶日前十五個營業日(含)起至現金股息除息基準日(含)止，停止轉換。
- 3.債券持有人於當年度現金股息除息基準日翌日起至當年度十二月三十一日(含)請求轉換者，應放棄當年度股東會決議發放之前一年度現金股利而參與次年度股東會決議發放之當年度現金股利。

(二)股票股利

- 1.債券持有人於當年度一月一日起至當年度本公司無償配股停止過戶日前十五個營業日(不含)以前請求轉換者，轉換而得之普通股得參與當年度股東會決議發放之前一年度股票股利。
- 2.於本公司無償配股停止過戶日前十五個營業日(含)起至無償配股除權基準日(含)止停止債券轉換。
- 3.債券持有人於當年度無償配股除權基準日翌日起至當年度十二月三十一日(含)

請求轉換者，應放棄當年度股東會決議發放之前一年度股票股利，而參與次年度股東會決議發放之當年度股票股利。

十八、本公司之贖回權

(一)本轉換公司債發行滿一個月後翌日(民國 102 年 10 月 27 日)起至發行期間屆滿前四十日(民國 105 年 8 月 18 日)止，本公司普通股收盤價連續三十個營業日超過當時轉換價格達百分之三十(含)時，本公司得於其後三十個營業日內，以掛號寄發一份一個月期滿之「債券收回通知書」(前述期間自本公司發信之日起算，並以該期間屆滿日為債券收回基準日)予債券持有人(以「債券收回通知書」寄發日前第五個營業日債券人名冊所載者為準，對於其後因買賣或其他原因始取得本轉換公司債之債券持有人，則以公告方式為之)，贖回價格訂為本債券面額，以現金收回其全部債券，並函請櫃檯買賣中心公告。本公司執行收回請求，應於債券收回基準日後五個營業日內按債券面額以現金贖回本轉換公司債，且債券收回基準日不得落入本轉換公司債停止轉換期間內。

(二)本轉換公司債發行滿一個月翌日(民國 102 年 10 月 27 日)至發行期間屆滿前四十日(民國 105 年 8 月 18 日)止，本轉換公司債流通在外餘額低於原發行總額之 10%時，本公司得於其後任何時間，以掛號寄發一份一個月期滿之「債券收回通知書」(前述期間自本公司發信之日起算，並以該期間屆滿日為債券收回基準日)予債券持有人(以「債券收回通知書」寄發日前第五個營業日債券人名冊所載者為準，對於其後因買賣或其他原因始取得本轉換公司債之債券持有人，則以公告方式為之)，贖回價格訂為本債券面額，以現金收回其全部債券，並函請櫃檯買賣中心公告。本公司執行收回請求，應於債券收回基準日後五個營業日內以現金贖回本轉換債，且債券收回基準日不得落入本轉換公司債停止轉換期間內。

(三)若債權人於「債券收回通知書」所載債券收回基準日前，未以書面回覆本公司股務代理機構(於送達時即生效力，採郵寄者以郵戳日為憑)者，本公司得按當時之轉換價格，以通知期間屆滿日為轉換基準日，將其轉換公司債轉換本公司普通股。

十九、所有本公司由次級市場買回、償還或已轉換之本轉換公司債將被註銷，不得再賣出或發行。

二十、本轉換公司債及所換發之普通股均為記名式，其過戶、異動登記、設質、遺失等均依「公開發行股票公司股務處理準則」之規定，另稅賦事宜依當時稅務法規之規定辦理。

二十一、本轉換公司債由元大商業銀行股份有限公司為債券持有人之受託人，代表債券持有人之利益行使查核及監督本公司履行本轉換公司債發行事項之權責。凡持有本轉換

公司債之債券持有人不論係於發行時認購或中途買受者，對於本公司與受託人之間所定受託契約規定、受託人之權利義務及本發行及轉換辦法，均予同意並授與受託人有關受託事項之全權代理，此項授權並不得中途撤銷，至於受託契約內容，債券持有人得在營業時間內隨時至本公司或受託人營業處所查閱。

二十二、本轉換公司債由本公司之股務代理機構辦理轉換及還本事宜。

二十三、本轉換公司債之發行依證券交易法第八條規定，不印製實體債券。

二十四、本轉換公司債發行及轉換辦法如有未盡事宜之處，悉依相關法令辦理之。

邦特生物科技股份有限公司

國內第二次無擔保轉換公司債發行及轉換價格說明書

一、說明

邦特生物科技股份有限公司(以下簡稱「邦特公司」或「本公司」)經 102 年 8 月 9 日董事會決議通過募集與發行國內第二次無擔保轉換公司債壹仟陸佰張，每張面額新台幣壹拾萬元，募集總金額為新台幣壹億陸仟萬元整。

二、邦特公司最近年度之財務資料

(一)最近三年度每股稅後純益及每股股利

單位：新台幣元；股

年度	項目	每股稅後純益 (註)	股利分派			
			現金股利	股票股利		合計
				盈餘	資本公積	
99		2.20	1.80	—	—	1.80
100		1.64	1.50	—	—	1.50
101		2.12	1.60	—	—	1.60

資料來源：各年度經會計師查核簽證之財務報告

註：係以當期稅後純益除以當期全年流通在外加權平均股數計算。

(二)截至 102 年 6 月 30 日經會計師核閱之股東權益及每股帳面淨值如下表

項目	金額/股數
102 年 6 月 30 日帳面股東權益(仟元)	1,266,840
102 年 6 月 30 日流通在外股數(仟股)	78,277 仟股
每股淨值(元/股)	16.18

資料來源：經會計師核閱之財務報告

(三)最近三年度及最近期財務資料

1.最近三年度及最近期經會計師查核簽證或核閱之簡明資產負債表

(1)簡明資產負債表-國際財務報導準則(合併報表)

單位：新台幣仟元

項目	年度	財務資料			
		99 年度	100 年度	101 年度	102 年 上半年度
流動資產		-	-	-	1,073,876
不動產、廠房及設備		-	-	-	649,469
無形資產		-	-	-	-
其他非流動資產		-	-	-	13,855
資產總額		-	-	-	1,737,200
流動負債		-	-	-	312,868
非流動負債		-	-	-	157,492
負債總額		-	-	-	470,360
普通股股本		-	-	-	782,769
資本公積		-	-	-	83,003
保留盈餘		-	-	-	407,630
其他權益		-	-	-	(6,562)
權益總額		-	-	-	1,266,840

資料來源：各年度經會計師查核簽證或核閱之財務報告。

(2)簡明資產負債表-我國財務會計準則(合併報表)

單位：新台幣仟元

項目	年度	財務資料		
		99 年	100 年	101 年
流動資產		926,755	890,435	938,024
基金及投資		2,956	1,801	1,313
固定資產		753,901	733,239	685,565
無形資產		374	0	278
其他資產		1,060	2,832	1,326
資產總額		1,685,046	1,628,307	1,626,506
流動負債	分配前	167,753	167,167	180,027
	分配後	308,651	284,582	305,270
長期負債		205,125	172,475	124,200
其他負債		68,945	47,702	38,667
負債總額	分配前	441,823	387,344	342,894
	分配後	582,721	504,759	468,137
股本		782,769	782,769	782,769
資本公積		83,003	83,003	83,003
保留盈餘	分配前	430,721	418,420	467,313
	分配後	289,823	301,005	342,070
金融商品未實現損益		(10,285)	(11,413)	(7,476)
累積換算調整數		(40,892)	(31,816)	(41,469)
未認列為退休金成本之淨損失		-	-	-

項目		年度	財務資料		
			99年	100年	101年
股東權益	分配前		1,243,223	1,240,963	1,283,612
總額	分配後		1,102,325	1,123,548	1,158,369

註：以上各年度財務資料業經會計師簽證。

2.最近三年度及最近期經會計師查核簽證或核閱之簡明損益表

(1)簡明損益表-國際財務報導準則(合併報表)

單位：新台幣仟元

項目		年度	財務資料			
			99年	100年	101年	102年 上半年度
營業收入			—	—	—	464,222
營業毛利			—	—	—	180,581
營業損益			—	—	—	109,236
營業外收入及支出			—	—	—	7,744
稅前淨利			—	—	—	116,980
繼續營業單位本期淨利			—	—	—	104,157
停業單位損失			—	—	—	—
本期淨利(損)			—	—	—	104,157
本期其他綜合損益(稅後淨額)			—	—	—	10,567
本期綜合損益總額			—	—	—	114,724
淨利歸屬於母公司業主			—	—	—	104,157
淨利歸屬於非控制權益			—	—	—	—
綜合損益總額歸屬於母公司業主			—	—	—	114,724
綜合損益總額歸屬於非控制權益			—	—	—	—
每股盈餘			—	—	—	1.33

資料來源：各年度經會計師查核簽證或核閱之財務報告。

(2)簡明損益表-我國財務會計準則(合併報表)

單位：新台幣仟元

項目		年度	財務資料		
			99年	100年	101年
營業收入			821,623	760,314	842,308
營業毛利			309,010	240,377	294,144
營業損益			174,616	105,820	154,927
營業外收入			37,161	37,071	46,008
營業外支出			13,875	3,460	7,061
繼續營業部門稅前損益			197,902	139,431	193,874
繼續營業部門稅後損益			172,587	128,597	166,308
停業部門損益			—	—	—
非常損益			—	—	—
會計原則變動之累積影響數			—	—	—
本期損益			172,587	128,597	166,308
每股盈餘(元)	追溯調整前		2.20	1.64	2.12
	追溯調整後		2.20	1.64	2.12

註：以上各年度財務資料業經會計師簽證。

(四)最近三年度簽證會計師姓名及其查核意見

年度	會計師事務所	簽證會計師	查核(核閱)意見
99年	安侯建業聯合會計師事務所	林秀玉、張惠貞	無保留意見
100年	安侯建業聯合會計師事務所	林秀玉、黃柏淑	無保留意見
101年	安侯建業聯合會計師事務所	黃柏淑、關春修	無保留意見
102年 上半年度	安侯建業聯合會計師事務所	黃柏淑、關春修	無保留核閱報告

三、本公司債轉換價格及發行價格之訂定方式及合理性評估

本公司本次發行國內第二次無擔保轉換公司債，發行時轉換價格之訂定，主要係參考國內轉換公司債發行條件訂定方式、國內證券市場轉換公司債發行及交易概況暨該公司營運狀況等因素後訂定之，其訂定方式及原則如下：

(一)轉換價格之訂定原則

- 1.根據「中華民國證券商業同業公會承銷商會員輔導發行公司募集與發行有價證券自律規則」第十七條之規定，發行公司發行轉換公司債，用以計算轉換價格之基準價格，應以向金管會申報日前一、三、五個營業日擇一計算之普通股收盤價之簡單算術平均數為準，且轉換價格之訂定應高於基準價格；其實際發行時，用以計算轉換價格之基準價格，應以申報承銷契約日前一、三、五個營業日擇一計算之普通股收盤價簡單算術平均數為準，且轉換價格之訂定應高於基準價格。

亦即，轉換價格= $\max(MA^1, MA^3, MA^5)$ ，其中，

MA1 為基準日前 1 個營業日本公司普通股收盤價之簡單算數平均數

MA3 為基準日前 3 個營業日本公司普通股收盤價之簡單算數平均數

MA5 為基準日前 5 個營業日本公司普通股收盤價之簡單算數平均數

- 2.以上述基準價格乘以轉換溢價比率為本轉換公司債發行之轉換價格。

(二)轉換價格之訂定方式及其合理性

- 1.取基準日前一、三、五個營業日普通股之平均收盤價為基準價格，主係為反應目前市場交易狀況。
- 2.取上述三者擇一為基準價格，主係為落實時價發行之精神，以與國際現狀接軌。
- 3.參考目前國內轉換公司債發行條件訂定方式，及國內證券市場轉換公司債發行及交易概況，暨本公司過去經營績效及未來營運展望，將轉換溢價比率訂為 106.44%，其轉換價格應屬合理。

(三)發行價格之訂定模型

1.發行條件主要條款

- (1)發行金額：新台幣壹億陸仟萬元，每張債券面額 10 萬元。
- (2)發行期間：3 年。
- (3)票面利率：0%。

- (4)擔保情形：無擔保。
- (5)凍結期：發行後 1 個月。
- (6)轉換價格：以轉換價格訂定基準日前 1 個營業日、3 個營業日、5 個營業日本公司普通股平均收盤價中擇一者乘以轉換溢價率 104.66% 為計算依據。
- (7)轉換價格之調整：依發行及轉換辦法第 11 條規定辦理有關反稀釋之調整。
- (8)到期時按債券面額之 100.75% 以現金一次償還。

2.理論模型概述

轉換公司債兼具股權及利率兩項商品特性，目前國內轉換公司債在發行條件設計中，包含多項選擇權，造成轉換公司債訂價過程相對困難，傳統 Black-Scholes 選擇權評價模型並無法評定轉換公司債之價值。因此，本承銷商利用其他數值方式求算其價值，本轉換債券理論價格所採用之數值方法，其評價理論基礎為 Cox, Ross 與 Rubinstein(1979)所提出之二元樹模型，以股價之二元展開，並考量包含投資人轉換、賣回權，發行公司買回權，重設條款等條件，與標的股價之市場風險、利率風險及信用風險。上述模型係為兼顧公司資金募集成本與保障投資人之權益而演繹。

3.理論價值之分解

依發行條款設計，可將轉換公司債之理論價值分解成下列五項：

- (1)純債券價值
- (2)轉換權價值
- (3)賣回權價值
- (4)買回權價值
- (5)重設權價值

在二元樹模型評價過程中，於展開之各期各節點上可得對應的基本變數值(Underlying Variable Values)，再依據上述各發行條款的有效期間及觸發條件，可計算得到轉換公司債理論價值，與上述五種價值之數值。

4.建立評價模型之路徑展開

(1) 評價模型之假設基礎

在推演二元樹評價模型時，Cox, Ross 與 Rubinstein(1979)採用下列假設條件：

- ①資本市場是競爭性的市場(Competitive Market)
- ②在資本市場內，諸如交易費用及稅率均不存在。投資者可任意借與貸放資金而不受限制。任一投資者或市場交易都無能力控制價格，也就是，他們接受市場所決定的價格(Price Takers)。
- ③投資者可無限制地賣空或放空任何資產(諸如股票)。
- ④無風險借貸利率存在，固定不變且相等。備有條件 b、c 及 d 的資本市場，稱之為完全市場(Perfect Market)。
- ⑤履約股票在選擇權到期日或之前，無股息的分發。

⑥ 投資者是有理性的，他們尋求最高的利潤。因此，他們偏好高利潤 (Preferring More Wealth to Less)。

(2) 評價模型之路徑展開

以二元樹模型評價歐式買權契約，在推論二元樹評價模型時，須要下列符號：

Δ 代表所應購買或放空的履約股股數；

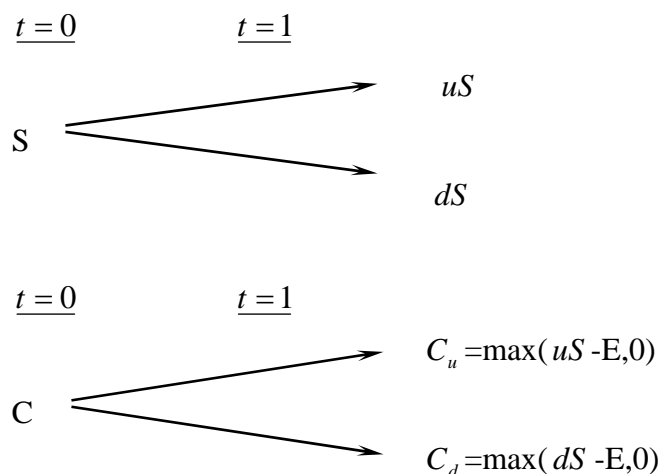
B 代表以無風險股利籌借或貸發的資金金額；

$(u-1)$ 代表履約股價上升的百分比 ($u > 1$)， q 代表股價上升的機率；

$(d-1)$ 代表履約股價下降的百分比 ($d > 1$)， $(1-q)$ 代表股價下降的機率。

A. 單一期的評價

由 $t=0$ 至 $t=1$ ，履約股價可能上升 $(u-1)$ 百分比或下降 $(d-1)$ 百分比。在 $t=1$ 時，股價可由下圖代表：



此處，

E 代表買權的履約價

C_u 代表，在 $t=1$ 時，當股價上升 $(u-1)$ 百分比的買權價格；

C_d 代表，在 $t=1$ 時，當股價下降 $(d-1)$ 百分比的買權價格；

uS 代表，在 $t=1$ 時，當股價上升 $(u-1)$ 時的價格；

dS 代表，在 $t=1$ 時，當股價下降 $(d-1)$ 時的價格。

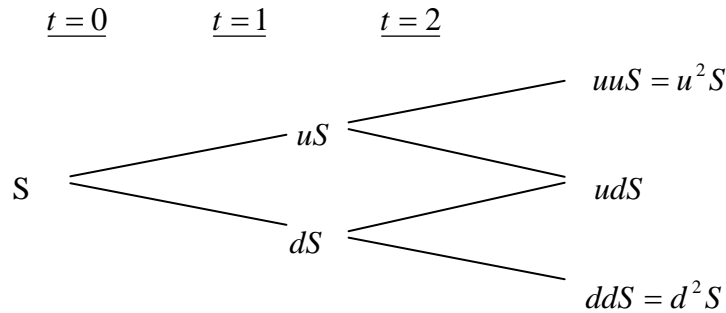
目的是要評價在 $t=1$ 時該買權契約的合理價格。評價的方法是複製一個避險組合，使其在 $t=1$ 時的資金結構 (Payoff Structure) 與該買權在 $t=1$ 時的資金完全相同。該避險組合的成分包括履約股股數 (Δ) 及籌借或貸發某些資金 (B)。所以進行第二步，以求出 Δ 及 B。

在 $t=0$ 至 $t=1$ 時，因股價上升 $(u-1)$ 或下降 $(d-1)$ ，以致避險組合的價值也發生變動。其價值變動可由下圖表示：

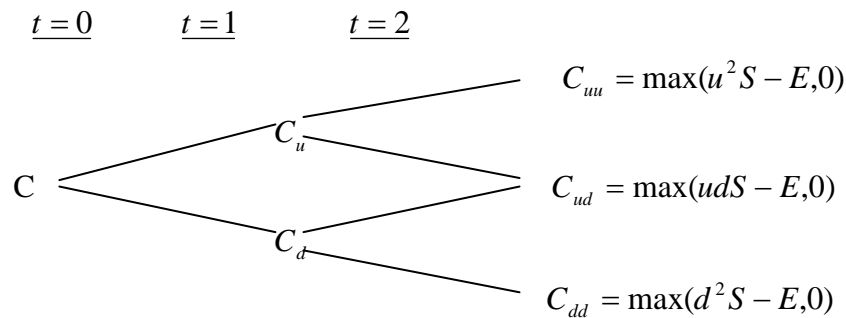
會與套利組合的期望報酬率及風險不同，這會引起投資者的套利活動。

B. 兩個時期的評價

上面單一期的評價程式可重複應用於推演兩個時期的買權評價模型(Two-Period Option Pricing Model)。為推演兩個時期的評價模型，假設股價由 $t=1$ 至 $t=2$ 的變動百分比仍由 $(u-1)$ 及 $(d-1)$ 所代表。也就是，股價變動的隨機過程不變或穩定(the Stationary Stochastic Process of the Stock Price)。在兩個時期的架構下，履約股價的變動可由下圖表示之：



因股價的變動，買權價格也隨之變動。買權在 $t=2$ 的價格可由下圖表示：



下一步驟，將 $t=1$ 至 $t=2$ 看做一個時期。而後，運用公式(f¹)，可求得在 $t=1$ 時買權契約的兩種可能價格 C_u 及 C_d ，如下：

由 $t=1$ 至 $t=2$ ，股價由 uS 上升至 u^2S 或下降至 udS 的情況下，買權在 $t=1$ 時的價格應為：

$$C_u = \frac{1}{r} [pC_{uu} + (1-p)C_{ud}] \quad (g)$$

類似的，有 $t=1$ 至 $t=2$ ，股價由 dS 上升至 udS 或下降至 d^2S 的情況下，買權在 $t=1$ 時的價格為：

$$C_d = \frac{1}{r} [pC_{du} + (1-p)C_{dd}] \quad (h)$$

應注意的是，在第二期初時，套利組合(或稱避險組合)的成份必須重新調整才能使套利組合維持無風險，以及套利組合的期望報酬等於買權的期望報酬。利用公式(a)、(b)、(c)及(d)，在第二期初應調整的股數與借款金額如下：

在 $t=1$ 時，當股價是 uS 時，

$$C_{uu} = \Delta(uuS) + rB$$

$$C_{ud} = \Delta(udS) + rB$$

解出上面兩公式的 Δ 及 B 而得，

$$\Delta = \frac{C_{uu} - C_{ud}}{(u-d)S}, B = \frac{uC_{ud} - dC_{uu}}{(u-d)r}$$

與單一期(或第一期)的原理相同，根據上面公式調整後的套利組合與買權在 $t=2$ 的期望報酬率都是相同。因此可決定買權在 $t=1$ 的價格，正如公式(g)與(h)所示。決定買權在 $t=1$ 的價格(C_u 與 C_d)後，我們可進一步決定買權在 $t=0$ 的價格，如下。

因在 $t=0$ 時買權的現值是其於 $t=1$ 時期望值的現值。由公式(g)及(h)，買權在 $t=0$ 的現值應為：

$$c = \frac{1}{r}[pC_u + (1-p)C_d] \quad (i)$$

將公式(g)及(h)代入公式(i)，即得買權的現值如下：

$$\begin{aligned} c &= \frac{1}{r^2}[p^2C_uu + 2p(1-p)C_{du} + (1-p)^2C_{dd}] \quad (j) \\ &= \frac{1}{r^2}[p^2 \max(u^2S - X, 0) + 2p(1-p) \max(udS - X, 0) \\ &\quad + (1-p)^2 \max(d^2S - X, 0)] \quad (j^1) \end{aligned}$$

而後可運用統計上的二項分配函數(Binomial Distribution Function)重新改寫公式(j¹)如下：

$$\begin{aligned} c &= \frac{1}{r^2} \left[\binom{2}{2} p^2 \max(u^2 d^0 S - X, 0) \right. \\ &\quad \left. + \binom{2}{1} p(1-p) \max(u^1 d^{2-1} S - X, 0) \right. \\ &\quad \left. + \binom{2}{0} (1-p)^2 \max(d^2 u^0 S - X, 0) \right] \quad (k) \end{aligned}$$

此處， $\binom{n}{j} = \frac{n!}{j!(n-j)!}$, $\binom{2}{0} = 1$, $\binom{2}{1} = 2$, $\binom{2}{2} = 1$ 。

再以簡化(k)，買權的現值可表示為

$$c = \frac{1}{r^2} \left[\sum_{j=0}^2 \binom{2}{j} p^j (1-p)^{2-j} \cdot \max(u^j d^{2-j} S - X, 0) \right] \quad (l)$$

或者，

$$c = \frac{1}{r^2} \left[\sum_{j=0}^2 \frac{2!}{j!(2-j)!} p^j (1-p)^{2-j} \cdot \max(u^j d^{2-j} S - X, 0) \right] \quad (l^1)$$

5.理論模型之推導模型

公式(1)或(1¹)代表若買權的到期限為兩個時期時，其現值可由二項式程式來決定(或評價)。若將之延伸到n個時期(n≥2)，則買權的現值可由公式(m)所決定(即將公式(1¹)內的2改為n)

$$c = \frac{1}{r^n} \left[\sum_{j=0}^n \frac{n!}{j!(n-j)!} p^j (1-p)^{n-j} \bullet \max(u^j d^{n-j} S - X, 0) \right] \quad (m)$$

但在公式(m)中，若 $u^j d^{n-j} S < X$ ，則 $\max(u^j d^{n-j} S - X, 0) = 0$ 。若 $u^j d^{n-j} S > X$ ，則 $\max(u^j d^{n-j} S - X, 0) = u^j d^{n-j} S - X > 0$ 。

故可將所有的零項消除，而只保留正項。在公式(m)中，假設 k 是一個最小的整數能使。也就是，

$$k > \frac{\ln(X / Sd^n)}{\ln(u/d)} \quad (n)$$

所以由公式(n)我們就可找出公式(m)中的所有的正項，去除零項後的公式(m)成爲：

$$\begin{aligned} c &= \frac{1}{r^n} \left[\sum_{j=k}^n \frac{n!}{j!(n-j)!} p^j (1-p)^{n-j} \bullet (u^j d^{n-j} S - X) \right] \\ &= \frac{1}{r^n} \left[\sum_{j=k}^n \frac{n!}{j!(n-j)!} p^j (1-p)^{n-j} \bullet u^j d^{n-j} S \right] - \left[\sum_{j=k}^n \frac{n!}{j!(n-j)!} p^j (1-p)^{n-j} X \right] \\ &= S \sum_{j=k}^n \frac{n!}{j!(n-j)!} p'^j (1-p')^{n-j} \bullet u^j d^{n-j} S - \frac{X}{r^n} \sum_{j=k}^n \frac{n!}{j!(n-j)!} p^j (1-p)^{n-j} \quad (o) \end{aligned}$$

$$\text{此處， } p' = \frac{pu}{r}, 1-p' = \frac{(1-p)d}{r} \quad (p)$$

公式(o)就是二項式買權評價模型，其簡化公式如下：

$$c = S \bullet B(n, k, p') - \frac{X}{r^n} B(n, k, p) \quad (q)$$

此處，

$$B(n, k, p') = \sum_{j=k}^n \frac{n!}{j!(n-j)!} p'^j (1-p')^{n-j}, n > k \quad (r)$$

$$B(n, k, p) = \sum_{j=k}^n \frac{n!}{j!(n-j)!} p^j (1-p)^{n-j} \quad (s)$$

註： $n < k, c = 0$ 。

(三)理論價值之計價

1.計算參數說明

參數項目	數值	說明
評價日期	102/09/16	
基準價格	54.46 元	按發行轉換辦法，以民國 102/09/16 為轉換價格訂定基準日，取基準日(不含)前一個營業日、前三個營業日、前五個營業日之本公司普通股收盤價之簡單算數平均數孰低為基準價格 54.46 元。
轉換價格	57.0 元	按發行轉換辦法，基準價格乘以轉換溢價率 104.66% 為計算依據(計算至新台幣角為止，分以下四捨五入)，訂定轉換價格為每股 57.0 元。
發行期間	3 年	取可轉債發行期間為三年。
股價波動度	34.48%	1. 以 102/09/16 及其前一年之每日收盤價為樣本期間。 2. 以樣本期間之還原股價計算日自然對數報酬率。 3. 以日報酬率標準差進行年化，可得股價波動度。
無風險利率	0.9321%	取證券櫃檯買賣中心，公債殖利率曲線圖於 102/09/14，2 年及 5 年期公債殖利率報價，分別為央債 102 甲-7 期(剩餘年限約為 1.843 年)及央債 102 甲-2 期(剩餘年限約為 4.337 年)之 0.7175% 及 1.1800%，以插補法計算可轉債存續期 3.000 年殖利率為 0.9321%，為無風險利率數值。
風險折現率	1.7231%	評估風險折現率時計有公司借款利率評估法、同業參考公司借款利率比較法、上市櫃同業借款利率比較法等 3 種方案。本次擬採用上市櫃同業借款利率比較法方案之數值 1.7231%，做為風險折現率之參數值。
切割期數	1825 期	將可轉債存續期間分割為 1825 期。
還本方式	0.25%	按發行轉換辦法，債券到期時按債券面額之 100.75% 以現金一次償還債券持有人。

2.理論價值計算結果

(1) 純債券價值

純債券價值為各期應付本息之折現後之現值(Present Value)，本轉換公司債之票面利率為 0%，故其純債券價值等於三年後本金及利息補償金之折現值，計算本債券純債券價值所使用之風險折現利率，係以參考公司之無擔保借款利率為依據估算而得。本模型所採用之折現利率為 1.7231% (具體估算方式參考上表)，以計算本轉換公司債之純債券價值如下：

$$\frac{100,750}{(1+1.7231\%)^3} = 95,720$$

(2) 轉換權

轉換權之計算方式為將贖回權條件、賣回權條件自模型中抽離，推演求得不得贖回權、不具賣回權之轉換公司債價值 107,240 元，將其扣除純債券價值 95,720 元，得轉換權價值 11,520 元。

(3) 賣回權

本轉換公司債並無賣回條款之設計，故無賣回權價值。

(4) 買回權

買回權之計算方式為先計算出具買回權條件之轉換公司債價值，再將買回權條件自模型中抽離，推演求得不得買回權之轉換公司債價值，兩者之差異(40)元即為買回權的價值。

(5) 重設權

本轉換公司債並無重設條款之設計，故無重設權價值。

茲將各權利價值占理論價值的百分比表列如下：

權利	價值(元)	占理論價值之百分比
純債券價值	95,720	89.32%
轉換權價值	11,520	10.75%
賣回權價值	0	0.00%
買回權價值	(70)	-0.07%
總理論價值	107,170	100%

(四)發行價格訂定之合理性評估

本轉換公司債之理論價格為 107,170 元，以 102 年 09 月 16 日臺灣銀行一年期定期存款利率 1.355% 估算流動性貼水，於扣除流動性貼水後為 105,737 元。經參酌該公司近年來經營績效、獲利能力、產業狀況及未來發展潛力，且為確保轉換公司債得順利對外募集，於考量國內轉換公司債市場市況，及不損害發行公司股東權益下，該公司與本承銷商共同議定本債券每張發行價格為 100,000 元，尚不低於理論價格扣除流動性貼水後之九成(即 $105,737 \times 0.9 = 95,163$ 元)，符合金管會之規定，其發行價格應屬合理。

發行公司：邦特生物科技股份有限公司

董事長：蔡宗禮

(僅供邦特生物科技股份有限公司國內第二次無擔保轉換公司債理論價格計算書使用)

中 華 民 國 一 〇 二 年 九 月 十 六 日

主辦承銷商：元大寶來證券股份有限公司

代 表 人：申 鼎 錢

(僅供邦特生物科技股份有限公司國內第二次無擔保轉換公司債理論價格計算書使用)

中 華 民 國 一 〇 二 年 九 月 十 六 日

發行公司：邦特生物科技股份有限公司

董 事 長：蔡宗禮